

**Abteilung 2**

Pillnitzer Platz 3, 01326 Dresden Pillnitz

Internet: <https://www.lfulg.sachsen.de/>

Bearbeiter: Mike Schirmmacher

E-Mail: [mike.schirmmacher@smekul.sachsen.de](mailto:mike.schirmmacher@smekul.sachsen.de)

Tel.: 0351 2612-2206; UMS-Fax: 0351 451 261 0006

Redaktionsschluss: Juni 2024

## **Schulung der Buchstellen und Testbetriebe zum BMEL-Jahresabschluss 2023/2024**

Hinweise und Informationen

<https://www.landwirtschaft.sachsen.de/schulungen-zum-bmel-jahresabschluss-14999.html>

## Inhalt

|           |  |           |
|-----------|--|-----------|
| <b>1</b>  | <b>ANSPRECHPARTNER</b> .....   | <b>1</b>  |
| <b>2</b>  | <b>TERMINE UND ERSTATTUNGSSÄTZE</b> .....  | <b>1</b>  |
| <b>3</b>  | <b>HINWEISE ZUR ERSTELLUNG DES BMEL-JAHRESABSCHLUSSES</b> .....                                | <b>2</b>  |
| 3.1       | DECKBLATT .....  | 2         |
| 3.2       | BILANZ .....   | 3         |
| 3.3.      | EINLAGEN UND ENTNAHMEN .....   | 3         |
| 3.4       | VERBUCHUNG DER INVESTITIONSZUSCHÜSSE UND SONDERABSCHREIBUNGEN .....                            | 3         |
| 3.5       | ANLAGESPIEGEL .....  | 4         |
| 3.6       | DÜNGEMITTEL .....  | 4         |
| 3.7       | GEWINN- UND VERLUSTRECHNUNG.....   | 4         |
| 3.8       | SONSTIGES .....  | 5         |
| <b>4</b>  | <b>BEISPIEL ZUM VERGLEICHSWERT DER LANDWIRTSCHAFTLICHEN NUTZUNG (BMEL-CODES 0040 UND 0044)</b> | <b>7</b>  |
| <b>5</b>  | <b>BEISPIEL ZUR VERBUCHUNG VON ERLÖSEN AUS EINER DIREKTVERMARKTUNG</b> .....                   | <b>9</b>  |
| <b>6</b>  | <b>BEISPIEL ZUR AK-BERECHNUNG VON AUSZUBILDENDEN</b> .....                                     | <b>10</b> |
| <b>7</b>  | <b>BEISPIEL ZUR VERBUCHUNG DER GRUNDSTEUER (AUFTEILUNG AUF EIGENTUMS- UND PACTHFLÄCHE)</b>     | <b>10</b> |
| <b>8</b>  | <b>SONSTIGE INHALTLICHE ANMERKUNGEN</b> .....  | <b>11</b> |
| 8.1       | SONSTIGE TREIB- UND SCHMIERSTOFFE .....  | 11        |
| 8.2       | AGRARDIESELERSTATTUNG .....  | 11        |
| 8.3       | ERNTEFLÄCHEN / FELDINVENTAR.....   | 11        |
| 8.4       | TILGUNG .....  | 12        |
| <b>9</b>  | <b>PC-ANWENDERPROGRAMM WINPLAUSI, INSTALLATIONSHINWEISE</b> .....                              | <b>14</b> |
| <b>10</b> | <b>AGROBENCH SACHSEN</b> .....   | <b>19</b> |

## 1 Ansprechpartner

### Sächsisches Staatsministerium für Energie, Klimaschutz, Umwelt und Landwirtschaft (SMEKUL)

Herr Michael Kaßner  
Referat 31 | Grundsatzfragen, Agrarpolitik, Recht  
Postfach 10 05 10, 01076 Dresden  
• Tel.: 0351/564-23104  
• E-Mail: Michael.Kassner@smekul.sachsen.de

### Sächsisches Landesamt für Umwelt, Landwirtschaft und Geologie (LfULG)

Herr Mike Schirmmacher  
Referat 22 | GAP, Informationsmanagement  
Pillnitzer Platz 3, 01326 Dresden Pillnitz  
• Tel.: 0351/2612-2206  
• E-Mail: Mike.Schirmmacher@smekul.sachsen.de

Frau Angelika Kroll  
Referat 22 | GAP, Informationsmanagement  
Pillnitzer Platz 3, 01326 Dresden Pillnitz  
• Tel.: 0351/2612-2207  
• E-Mail: Angelika.Kroll@smekul.sachsen.de

Frau Jana Lindner (bei Anfragen für Auswertungen bzw. Investitionskonzept)  
Referat 111 | IT-Koordinierung und Service  
August-Bebel-Straße 46b, 09577 Niederwiesa OT Lichtenwalde  
• Tel.: 037206/ 62-223  
• E-Mail: lawibu@smekul.sachsen.de

BMEL-Jahresabschlüsse bitte direkt an Herrn Schirmmacher bzw. Frau Kroll per E-Mail senden bzw. im Agrobench Sachsen hochladen (dies ist möglich, wenn Sie sich auf diesem Internetportal angemeldet haben: <https://www.landwirtschaft.sachsen.de/agrobench-sachsen-15120.html>).

Bitte bei dem **postalischen Versand** von betrieblichen Unterlagen zum BMEL-Jahresabschluss oder von anderen Betriebsangaben bei der Adressangabe über den Bearbeiter (Frau Kroll oder Herr Schirmmacher) den Vermerk: **Persönlich** setzen.

**Bankverbindungen oder Reisekostenabrechnung bitte ausschließlich per Mail an Frau Kroll oder Herrn Schirmmacher**

## 2 Termine und Erstattungssätze

### Termine für Abgabe der BMEL-Jahresabschlüsse der Testbetriebe 2023/2024

|                    |            |
|--------------------|------------|
| 1. Termin          | 18.10.2024 |
| 2. Termin (./25 €) | 15.11.2024 |

### Erstattungssätze Testbetriebe 2023/24

|  |  |
|--|--|
| Prämie Betriebsinhaber/Betriebsleiter    | 90 €   |
| Kostenerstattung Buchstelle bzw. Betrieb | 330 € (Lieferung bis 18.10.2024)<br>305 € (Lieferung bis 15.11.2024) |
| Konsolidierungszuschlag                  | 400 €  |
| Zuschlag Gesamtbilanz                    | 150 €  |

### 3 Hinweise zur Erstellung des BMEL-Jahresabschlusses

#### 3.1 Deckblatt

Die Angaben des Deckblattes sind jährlich zu überprüfen.

Durch das Gesetz zur Modernisierung des Bilanzrechts (**Bilanzrechtsmodernisierungsgesetz – BilMoG**) vom 25.05.2009 [BGBl. I Seite 1102, BStBl. I Seite 650]) und der Änderung von § 5 Abs. 1 EStG, werden zukünftig Handels- und Steuerbilanz stärker als bisher voneinander abweichen. Für die Testbetriebsbuchführung im BMEL-Jahresabschluss bedeutet dies, dass Jahresabschlüsse nach dem neuen Handelsrecht die Anforderungen an die Testbetriebsbuchführung grundsätzlich am besten erfüllen. Jahresabschlüsse, in denen steuerliche Wahlrechte ausgeübt wurden, sind aber ebenfalls für die Testbetriebsbuchführung geeignet.

Wurden bei der Erstellung des Jahresabschlusses im aktuellen Wirtschaftsjahr steuerrechtliche Wahlrechte ausgeübt, so ist der **Code 0012** mit einer 2 zu verschlüsseln. Für Jahresabschlüsse nach Handelsrecht wird eine 1 eingetragen.

Personengesellschaften werden nur mit der Ablieferung ihrer Gesamtbilanz als Testbetrieb akzeptiert. Dazu müssen die Gesamthandsbilanz und die Sonderbilanzen zu einer Gesamtbilanz zusammengeführt werden. Bei Lieferung einer Gesamtbilanz ist der **Code 0014** mit einer „1“ zu verschlüsseln.

Erfolgt eine Zusammenführung (Konsolidierung) von Jahresabschlüssen mehrerer Betriebe, die beispielsweise aufgrund steuerlicher Gestaltungsmöglichkeiten aus einer Betriebsteilung hervorgegangen sind, so ist **Code 0014** mit einer „2“ zu verschlüsseln.

Bei optierenden Betrieben (Code 0028 = 2) muss im Code 0027 immer eine 2 (Nettoverbuchung) eingetragen werden.

Findet im Laufe des Geschäftsjahres eine Änderung von Brutto zu Nettoverbuchung statt, wird im Code 0027 eine 3 eingetragen.

Bei einem Wechsel von der Pauschalierung zur Regelbesteuerung im Laufe des Geschäftsjahres wird im Code 0028 eine 4 eingetragen.

Im **Code 0021** ist mit Hilfe von Schlüsselzahlen anzugeben, ob und inwieweit die landwirtschaftliche Nutzfläche des Unternehmens zu einem **benachteiligten Gebiet** im Sinne von Artikel 31 und 32 der ELER-Verordnung (Verordnung (EU) Nr. 1305/2013) gehört. Sofern im betreffenden Bundesland benachteiligte Gebiete ausgewiesen werden, handelt es sich dabei um Berggebiete, aus anderen naturbedingten Gründen oder aus spezifischen Gründen benachteiligte Gebiete. Das Verzeichnis der Gemeinden, die ganz oder teilweise in den genannten Gebieten liegen, kann Anlage 7 entnommen werden. Verfügt der Betrieb über Nutzflächen in einem benachteiligten Gebiet kann in der GuV ein Betrag für die Ausgleichszulage in **Code 2440** ausgewiesen werden.

Im **Code 0035** ist die Betriebsnummer in der Zentralen InVeKoS-Datenbank (ZID) einzutragen.

Mit der GAP Förderperiode 2023-2027 sind ab dem Wirtschaftsjahr 2023/24 bzw. dem Kalenderjahr 2023 in Abschnitt 8 des BMEL-Jahresabschlusses Flächenangaben zu Standards für den guten landwirtschaftlichen und ökologischen Zustand von Flächen (GLÖZ) sowie zu Öko-Regelungen auszuweisen. Die Bereitstellung der InVeKoS-Nummer und damit der Zugang zu den Verwaltungsdaten haben das Ziel, Buchstellen und Betriebe von Auskünften zu GLÖZ-Flächen und Flächen der Öko-Regelungen in Abschnitt 8 zu entlasten.

Die Werte für Code 0040 und 0044 sind aus dem Grundsteuermessbescheid erkennbar. Die Berechnung dieser Daten ist im kompletten Schulungsmaterial dargestellt. Dies bitte bei Bedarf anfordern.

Für den Gartenbau gilt dies analog. Sollten keine Werte für den Gartenbau verfügbar sein, kann folgende Tabelle zur Unterstützung dienen:

#### Vergleichswerte Gartenbau je ha (Code 0041 Spalte 3)

|                       | Gemüse<br>EUR | Blumen/Zierpflanzen<br>EUR | Obst<br>EUR | Baumschulen<br>EUR |
|-----------------------|---------------|----------------------------|-------------|--------------------|
| Freiland              | 2.800         | 5.500                      | 1.800       | 6.800              |
| unter Glas, unbeheizt | 16.600        | 22.100                     | -           | -                  |
| unter Glas, beheizt   | 22.100        | 44.200                     | -           | -                  |
| Rollrasen             | -             | 1.800                      | -           | -                  |

### 3.2 Bilanz

Bilanzberichtigungen bzw. -korrekturen sind bereits in der Spalte „Vorjahr“ vorzunehmen.

**Pkw**, die **teils privat und teils betrieblich** genutzt werden, sind in **Code 1040** zu buchen.

Pkw, die **nur betrieblich** genutzt werden, sind unter **Code 1041 (Fuhrpark)** zu buchen.

Weiterhin sind unter Code 1041 alle Fahrzeuge zu buchen, die nicht der unmittelbaren landwirtschaftlichen Nutzung dienen.

Für **immaterielle Wirtschaftsgüter** des Anlagevermögens ist ein Aktivposten anzusetzen, wenn sie entgeltlich erworben wurden.

**Tiere** des Umlaufvermögens **und** des Anlagevermögens sind zusammenzufassen und in den Codes 1090 bis 1098 zu verbuchen. Alle zugekauften Tiere sind im Materialaufwand (Codes 2600 bis 2697) zu erfassen. Die Bewertung für alle Tiere erfolgt im Abschnitt 3 (Codes 3100 bis 3199) und die Darstellung der Tierbestandsentwicklung im Abschnitt 5 (Codes 5100 bis 5197).

Die Leistungen der Tiere sowie die Zu- und Verkaufspreise sind im Abschnitt 4 (Codes 4100 bis 4199) zu erfassen.

Alle vorgenannten Abschnitte müssen miteinander schlüssig sein.

Sollten **Abschreibungen auf Tiere** vorgenommen werden, so fließen diese in die Tierbewertung im Abschnitt 3 und somit in die Bestandsveränderungen Tiere (GuV **Code 2348**) ein.

Die aktualisierten Werte der Standardherstellungskosten des Feldinventars sind erstmals mit Abschlussstichtag von Wirtschaftsjahren, die im Kalenderjahr 2024 enden, anzuwenden.

Falls das **Feldinventar** nicht bewertet wird, sind aber dennoch die Flächen (**Spalte 2 und Spalte 5**) der Codes 3301 bis 3499 anzugeben. Dies gilt **auch** für **Grünland-** und **Stilllegungsflächen**. Die Flächen mit **Winterfurche** sind in die Fruchtartenzeilen einzutragen, die den jeweiligen geplanten Kulturen entsprechen (Kartoffeln, Sommergerste...).

**Feldgemüse** gehört **nicht** zur Gartenbaufläche.

### 3.3. Einlagen und Entnahmen

Dieser Tabellenteil ist nur für Einzelunternehmen obligatorisch.

Bitte den Code 1578 (sonstige Entnahmen) und den Code 1588 (sonstige Einlagen) nur buchen, wenn keine anderen Codes zur Verfügung stehen z. B.

|      |  |
|------|--|
| 1571 | Entnahmen für Lebenshaltung                                  |
| 1576 | Entnahmen zur Bildung von Privatvermögen                     |
| 1582 | Einlagen aus Privatvermögen u. a. siehe Ausführungsanweisung |

Achtung: die Codes 1576 und 1582 sind zur Ermittlung der Kapitaldienstgrenzen und für die Kennziffer bereinigte Eigenkapitalveränderung notwendig – einer Kennziffer für die Antragstellung auf investive Fördermittel. Daher empfiehlt es sich, diese Daten auch bei Personengesellschaften anzugeben.

### 3.4 Verbuchung der Investitionszuschüsse und Sonderabschreibungen

Bitte beachten Sie neue Bezeichnungen, neue Codes und geänderte Codes bei den Sonderposten mit Rücklageanteil und den sonstigen Sonderposten in der Bilanz und der GuV.

Die **Investitionszuschüsse** sind im BMEL-Jahresabschluss zu passivieren und über den sonstigen Sonderposten, speziell den Sonderposten für Investitionszulagen/-zuschüsse zu buchen (Code **1525**).

In der GuV ist zunächst der gesamte Betrag im Jahr des Einganges als Ertrag in den Codes 2371 bis 2377 zu erfassen. Gleichzeitig erfolgt eine volle Aufwandsbuchung über Code 2861. Die jährliche Auflösung dieses Sonderpostens m. R. über den Zeitraum der Nutzungsdauer des betreffenden Wirtschaftsgutes erfolgt über den Code 2452. Die Anschaffungs- und Herstellungskosten der jeweiligen Anlagegüter sind nicht um die Investitionszuschüsse zu kürzen.

Die **Abschreibungen** (AfA) sind in **Normal-AfA** und **Sonder-AfA** zu unterteilen. Der Teil Normal-AfA ist in der GuV in den Codes 2800 bzw. 2801 zu verbuchen.

Im **Anlagespiegel** (Codes 3010 bis 3089) gehen in den Spalten 8 und 12 nur die Teile der Normal-AfA ein. (Die Werte in diesen Spalten sind übrigens **ohne Vorzeichen** einzutragen.)

Die **Auflösung der passivierten Sonderabschreibungen** erfolgt dann über den Code 2493.

### 3.5 Anlagespiegel

Die **Umbuchungen** von einem Posten des Anlagevermögens zu einem anderen Posten müssen im Anlagespiegel in den **Spalten 5 und 11** (Umbuchungen) erfolgen. Die Summe der Umbuchungen muss gleich Null sein, da der Zugang des einen Codes der Abgang eines anderen Codes ist.

### 3.6 Düngemittel

Im BMEL-Jahresabschluss sind die Düngemittel (N, P<sub>2</sub>O<sub>5</sub>, K<sub>2</sub>O) aus zugekauften Mineraldüngemitteln auszuweisen. Liegen im Betrieb für das jeweilige Wirtschaftsjahr bzw. Kalenderjahr aktuelle Daten zu den ausgebrachten Nährstoffmengen (N, P<sub>2</sub>O<sub>5</sub>, K<sub>2</sub>O) aus Mineraldüngemitteln vor, sind diese im Abschnitt 8 in den Codes 8150, 8153 und 8156 in kg je ha LF einzutragen. **Es sind die ausgebrachten Nährstoffmengen einzutragen, nicht ein Saldo aus Nährstoffzufuhr und –entzug.**

Werden im Abschnitt 8 in den Codes 8150, 8153 und 8156 keine Eintragungen vorgenommen, ist es zwingend erforderlich, die zugekauften Düngemittel differenziert nach Düngemittelsorte zu verbuchen. Ein Eintrag in den Code 2539 (Düngemittel allgemein) ist dann nicht zulässig.

Die Erfassung der Düngemittelmengen (Anfangsbestand, Zukauf, Verbrauch, Verlust und Endbestand) erfolgt im Naturalbericht über die Codes 5210 bis 5238. Mengen- und Wertangaben zu den Anfangs- und Endbeständen der Düngemittelvorräte werden über die Codes 3210 bis 3238 erfasst. Die Angaben werden auf Plausibilität geprüft.

Für zugekaufte Wirtschaftsdünger (Gülle, Mist, Jauche) ist der Code 2540 zu verwenden.

### 3.7 Gewinn- und Verlustrechnung

Die **Spalte 2 ist unbedingt mit auszufüllen**, da es sonst bei der Summenbildung zu Problemen kommt. In der GuV sind alle negativen Werte, das betrifft vor allem die **Aufwandspositionen, mit negativen Vorzeichen** einzutragen.

Bei Code 2338 (Erlösschmälerungen) ist immer ein Minuszeichen zu setzen. Bei Code 2786 (erhaltene Nachlässe) ist kein Vorzeichen zu setzen.

Der **Code 2328** (sonstige Erzeugnisse aus Nebenbetrieben) beinhaltet auch die Erträge aus der **Selbstvermarktung** (siehe auch Punkt 6 „Beispiel zur Verbuchung von Erlösen aus der Direktvermarktung“ in der Landfassung).

Für die **Erfassung der Erlöse aus erneuerbaren Energien oder aus Strom aus Biogas, oder ähnlichem** sind die neuen **Codes 2313 bis 2317** zu nutzen.

**Gekoppelte Einkommensstützung für den Sektor Rind- und Kalbfleisch** ist eine jährlich zu beantragende Zahlung für die Haltung von Mutterkühen und wird im **Code 2363** gebucht. Förderfähig sind nur weibliche Rinder, die mindestens einmal gekalbt haben, wenn für den Haltungszeitraum die Pflichten zur Kennzeichnung und Registrierung von Tieren gemäß künftig geltenden EU-Recht und der Viehverkehrsverordnung erfüllt sind.

**Gekoppelte Einkommensstützung für den Sektor Schaf- und Ziegenfleisch** ist eine jährlich zu beantragende Zahlung für die Haltung von Mutterschafen und –ziegen und wird im **Code 2364** gebucht. Förderfähig sind nur weibliche Schafe und Ziegen, die am 1. Januar mindestens 10 Monate alt sind, wenn für den Haltungszeitraum die Pflichten zur Kennzeichnung und Registrierung von Tieren gemäß künftig geltenden EU-Recht und der Viehverkehrsverordnung erfüllt sind.

**Markt- und Flexibilitätsprämien**, die im Rahmen des Erneuerbaren-Energien-Gesetzes (**EEG**) den Anlagenbetreibern unter den Voraussetzungen der § 20 bzw. § 50 EEG ausgezahlt wurden, sind im **Code 2439** zu buchen.

Eine Rückerstattung aus der Produktionsabgabe Zucker wird im **Code 2399 Sonstige Prämien und Zuschüsse für pflanzliche Produkte** verbucht.

Die **Nachhaltigkeitsprämie Wald** buchen Sie bitte in den **Code 2438 Sonstige Zuschüsse für den Forst**.

**Coronabeihilfen** oder **Beihilfen zur vorläufigen Betriebsaufgabe im Zusammenhang mit der Afrikanischen Schweinepest** werden nun im **Code 2447 Beihilfen für sonstige Notlagen erfasst**. Öffentliche Beihilfen, die aufgrund von witterungsbedingten Naturkatastrophen und widrigen

Witterungsverhältnissen gewährt werden, werden unter Code 2366 „Beihilfen für witterungsbedingte Notlagen“ erfasst.

Nachteilsausgleichszahlung (1% der Direktzahlungen) mit im **Code 2448 sonstige Zuschüsse** buchen.

**Code 2840** Pachtaufwendungen für land- und forstwirtschaftliche Flächen (**inkl. Grundsteuer auf Pachtflächen**). In dieser Position sind die Aufwendungen für die Pacht (einschließlich der vom Pächter zu zahlenden Grundsteuern) von land- und forstwirtschaftlichen Flächen auszuweisen. Erfolgt eine Betriebspacht und ist der Pachtpreis nicht auf die gepachteten Vermögensgegenstände aufgeteilt worden, so ist diese Pacht hier auszuweisen, wenn die Flächenpacht überwiegt.

Im **Code 2933 (Aufwand/Ertrag aus Zuführung bzw. Auflösung latenter Steuern)** werden Steuerabgrenzungen von Kapitalgesellschaften ausgewiesen. Ursache dieser Abgrenzungsbeträge sind temporäre Unterschiede zwischen der handelsrechtlichen und steuerrechtlichen Gewinnermittlung.

Im **Code 2940 ist nur die Grundsteuer für Eigentumsflächen einzutragen**. Grundsteuer für zugepachtete Flächen, die z.B. infolge vertraglicher Regelungen dem Bewirtschafter als Zahlung auferlegt wurden, sind nicht hier, sondern unter Code 2840 auszuweisen.

### 3.8 Sonstiges

Die **Angaben zur Milch** (Bestand Kuhmilch – Code 3689; naturale Leistung Kuhmilch – Code 4127 Spalte 2; Durchschnittspreis beim Verkauf von Kuhmilch – Code 4127 Spalte 4; erzeugte Menge Kuhmilch – Code 5689 Spalte 4) sind entsprechend der Molkereiabrechnung mit dem Bezug auf den natürlichen Fettgehalt zu erfassen. Der dazu passende **natürliche Fettgehalt** wird im **Code 8025** erfasst.

Der **Gewinnzuschlag bezüglich des Schuldzinsenabzuges nach § 4 Abs. 4a EStG** ist unter Code 8050 einzutragen

Für juristische Personen **und GmbH & Co. KG** ist der Verbindlichkeitspiegel (Codes 3910 bis 3919) auszufüllen.

Die Tabelle **Einzelaufstellung der Verbindlichkeiten** ist für alle Rechtsformen **obligatorisch**.

Im Abschnitt „Einzelaufstellung der Verbindlichkeiten“ ist **bitte zu beachten**, dass im **Code 3997 Sp. 9** nur die Tilgung der **kurzfristigen Verbindlichkeiten** erscheinen darf!

Bitte bei **Umfinanzierungen** von Verbindlichkeiten den umfinanzierten Valutabetrag **nicht als Tilgung** erfassen.

In **Spalte 10** im Abschnitt „Einzelaufstellung der Verbindlichkeiten“ ist anzugeben, ob es sich bei den Verbindlichkeiten um eine **öffentliche Förderung** handelt. Öffentlich geförderte Kredite sind Gegenstand eines Förderbescheides oder einer De-Minimis-Bescheinigung, die dem Unternehmen von einer Förderbehörde/Förderbank erteilt wurden und werden mit einer „2“ verschlüsselt.

Keine öffentlich geförderten Darlehen sind solche, die zwar z. B. im Rahmen einer Investitionsförderung aufgenommen wurden, die aber selbst nicht verbilligt sind (u. U. wird bei diesen im Beleg vermerkt: „Zinssatz enthält keine Beihilfe“) und werden mit einer „1“ verschlüsselt.

Die **Flächenangaben der „Winterfrüchte“** (z.B. Wintergetreide, Winterraps) sollten bei Kalenderjahresbetrieben zwischen den Tabellen v32 (Feldinventar; Anfangsbestand Spalte 2) und v40 (Ernteflächen) übereinstimmen. Geringere Flächenangaben bei den „Winterfrüchten“ in der Tabelle v40 sind ggf. möglich, z.B., wenn Anbauflächen umgebrochen werden müssen. Höhere Flächenangaben sind allerdings nicht möglich.

Da **GmbH & Co. KG`s** mit den juristischen Personen verglichen werden, ist es notwendig, dass sowohl die Kommanditisten als auch die Komplementäre im Abschnitt 7 (Arbeitskräfte) erfasst werden und deren **Vorweggewinne als Löhne** in der GuV und im Abschnitt 7 gebucht werden.

Die Arbeitszeit der **Auszubildenden** (Code 7094 Spalte 3) ist nur mit **70%** anzurechnen (siehe komplettes Schulungsmaterial „Beispiel zur AK-Berechnung von Auszubildenden“).

Im **Code 8016 Flächen mit Bewirtschaftungsaufgabe** ist die Fläche in ha auszuweisen, die in einem Natura-2000-Gebiet liegt (gemäß Richtlinien 79/409/EWG und 92/43/EWG des Rates).

Flächen, die den **Öko-Regelungen 1a – 7** unterliegen, werden in die **Codes 8301 – 8310** eingetragen.

Flächen, die den **GLÖZ-Standards 2, 8 und 9** zuzuordnen sind, werden in die **Codes 8330 – 8333, 8380 – 8381 und 8390** eingetragen.



#### 4 Beispiel zum Vergleichswert der landwirtschaftlichen Nutzung (BMEL-Codes 0040 und 0044)

Bitte beachten Sie auch die Hinweise in der Ausführungsanweisung auf der Seite 0-7

Im Deckblatt Code 0040 ist der Ersatzvergleichswert zu verwenden.

### Grundsteuerermessbescheid auf den 1. Januar 2010 Neuveranlagung

| Anlage: <u>Ermittlung des Ersatzwirtschaftswerts</u>                                     |  |   |                    | Aktenzeichen:              |                  |
|--|--|---|--------------------|----------------------------|------------------|
| Art der Nutzung  | Fläche in ha                               | Berechnung<br>x Vergleichszahl x Ertragswert  | Zwischenwert in DM | Ersatzvergleichswert in DM |                  |
| 1  | Landw. Nutzung<br>(ohne Hopfen u. Spargel) | 2.000,0000 x <b>48,20</b> LVZ / ha x 37,26 DM |                    | <b>3.591.864</b>           |                  |
| 2  | Forstw. Nutzung                            | 2,0000 x 125 DM                               |                    | 250                        |                  |
| 3  | Hof- u. Gebäudeflächen etc.                | 15,0000                                       |                    | 0                          |                  |
| <b>Zwischensumme</b>   |  |   |                    |                            | <b>3.592.114</b> |
| Gesamtfläche in ha   |  | 2017,0000                                     |                    |                            |                  |
| Ersatzwirtschaftswert abgerundet in DM (auf volle 100 DM)                                |  |   |                    | 3.592.000                  |                  |
| Ersatzwirtschaftswert abgerundet in EUR (geteilt durch 1,95583)                          |  |   |                    | 1.836.560                  |                  |
| Die in Klammern gesetzten Flächen sind nicht Bestandteil der Summe "Gesamtfläche in ha". |  |   |                    |                            |                  |

- **multipliziert mit 100 und mit bewirtschafteter LF (Ackerfläche und Grünland Codes 6100 + 6104 Sp. 7)**  
= **Eintrag in Code 0044 Sp. 2**

- **multipliziert mit 100**  
= **Eintrag in Code 0044 Sp. 3**

**Falls die Summe aus den Codes 6100 und 6104 Sp. 7 gleich der Flächenangabe in der Zeile 1 dieser Tabelle ist, dann:**

- Ersatzvergleichswert in DM je Unternehmen (Beispiel: 3.591.864 DM) in Euro umrechnen = Ersatzvergleichswert in Euro je Unternehmen (Beispiel: 1.836.490 Euro) = **Eintrag in Code 0040 Sp. 2**
- Ersatzvergleichswert in Euro je Unternehmen (Beispiel: 1.836.490 Euro) geteilt durch die Flächenangabe in der Zeile 1 dieser Tabelle (Beispiel: 2.000 ha) = Ersatzvergleichswert in Euro je ha (Beispiel: 918 Euro/ha) = **Eintrag in Code 0040 Sp. 3**

**Falls die Summe aus den Codes 6100 und 6104 Sp. 7 ungleich ist zu der Flächenangabe in der Zeile 1 dieser Tabelle, dann:**

- Ersatzvergleichswert in DM je Unternehmen (Beispiel: 3.591.864 DM) dividiert durch die Fläche in Zeile 1 (Beispiel: 2000 ha) = Ersatzvergleichswert in DM je ha (Beispiel: 1.796 DM / ha)
- Ersatzvergleichswert in DM je ha (Beispiel: 1.796 DM / ha) in Euro umrechnen = Ersatzvergleichswert in Euro je ha (Beispiel: 918 Euro/ha) = **Eintrag in Code 0040 Sp. 3**
- Ersatzvergleichswert in Euro je ha (Beispiel: 918 Euro/ha) multipliziert mit der Summe aus den Codes 6100 und 6104 Sp. 7 = Ersatzvergleichswert in Euro je Unternehmen = **Eintrag in Code 0040 Sp. 2**

**Deckblatt, landwirtschaftlicher Vergleichswert im Code 0040****Deckblatt, EMZ im Code 0044****siehe Zeile 1 des Grundsteuerermessbescheides (Schulungsbeispiel):**

- diese Angaben beziehen sich auf die Acker- und Dauergrünlandflächen
- Hopfen und Spargel haben einen anderen Ertragswert
- Forst- und Gartenbauflächen haben einen anderen Ertragswert
- **der angegebene Ersatzwirtschaftswert in Zeile 1 Spalte 5** geteilt durch die Fläche Spalte 2 = Wert (pro ha) für Code 0040 in DM! [Bitte noch in Euro umrechnen](#)
- ist der Grundsteuerermessbescheid älter als das aktuelle Abschlussjahr oder entspricht die Flächenangabe im Bescheid nicht der bewirtschafteten Fläche insgesamt, wird der errechnete Wert für den Code 0040 Spalte 3 mit den aktuell bewirtschafteten Acker- und Dauergrünlandflächen (Code 6001 und 6004 Sp. 7) multipliziert

**Beispiel:**

| Zeile 1 (5)<br>abgerundet in DM<br>auf volle 100 DM |               | Zeile 1 (2) ha |   | Wert               |
|---|---------------|----------------|---|--------------------|
| 3.591.000   | geteilt durch | 2.000,0000     | = | 1795,50 DM         |
| 1.836.049 €   |               |                |   | 918,02 € Code 0040 |

- multiplizieren Sie die in Zeile 1 Spalte 3 angegebene LVZ mit 100; dieser Wert gehört in den Code 0044 Spalte 3
- der Wert wird ebenfalls mit den aktuellen Acker- und Dauergrünlandflächen multipliziert; dieser Wert gehört in den Code 0044 Spalte 2

|       |       |  |  |      |           |
|-------|-------|--|--|------|-----------|
| 48,20 | x 100 |  |  | 4820 | Code 0044 |
|-------|-------|--|--|------|-----------|

**Deckblatt**

| Code | Bezeichnung                   | Spalte 2  | Spalte 3 |
|------|-------------------------------|-----------|----------|
| 40   | Vergleichswert landw. Nutzung | 1.836.049 | 918,02   |
| 44   | EMZ                           | 9.640.000 | 4820     |

**Deckblatt, forstwirtschaftlicher Vergleichswert im Code 0043****siehe Zeile 2 des Grundsteuerermessbescheides (Schulungsbeispiel):**

- diese Angaben beziehen sich auf die Forstflächen
- **der angegebene Ersatzwirtschaftswert in Zeile 2 Spalte 5** geteilt durch die Fläche Spalte 2 = Wert (pro ha) für Code 0043 in DM! [Bitte noch in EURO umrechnen](#)
- ist der Grundsteuerermessbescheid älter als das aktuelle Abschlussjahr, wird der errechnete Wert für den Code 0043 mit den aktuellen Forstflächen multipliziert

**Beispiel:**

| Zeile 2 (5) |               | Zeile 2 (2) ha |   | Wert              |
|-------------|---------------|----------------|---|-------------------|
| 250         | geteilt durch | 2,0000         | = | 125 DM            |
| 128 €       |               |                |   | 63,91 € Code 0043 |

**Deckblatt**

| Code | Bezeichnung                    | Spalte 2 | Spalte 3 |
|------|--------------------------------|----------|----------|
| 43   | Vergleichswert forstw. Nutzung | 128      | 63,91    |

## 5 Beispiel zur Verbuchung von Erlösen aus einer Direktvermarktung

### Beispiel Schweine:

|                                  |                          |               |                           |
|----------------------------------|--------------------------|---------------|---------------------------|
| Verkauf an Schlachthof:          | 1000 Stück x 125 EUR/St. | =             | 125.000 EUR               |
| Selbstvermarktung                | 200 Stück x 175 EUR/St.  | =             | <u>35.000 EUR</u>         |
| <b>Umsatzerlöse Mastschweine</b> |                          | <b>Summe:</b> | <b><u>160.000 EUR</u></b> |

Buchung im BMEL - Jahresabschluss

|                                  |   |   |
|----------------------------------|---|---|
| Abschnitt 5 Naturalbericht:      | Verkauf von Mastschweinen (Code 5134 Sp. 7):  | 1200 Stück                                      |
| Abschnitt 4 Durchschnittspreise: | Verkaufspreis Mastschweine (Code 4134 Sp.4):  | 125 EUR/Tier                                    |
| Abschnitt 2 GuV:                 | Ertrag: Umsatzerlöse Mastschweine (Code 2134 Sp.2 + 5):                               | 150.000 EUR<br>[1200 St. x <b>125 EUR/St.</b> ] |
|                                  | Umsatzerlöse „Sonst. Erzeugnisse aus Nebenbetrieben“ (Code 2328 Sp.2 + 5):            | 10.000 EUR                                      |
|                                  | Umsatzerlöse Mastschweine gesamt ./.. Umsatzerlöse Mastschweine (Code 2134 Sp. 2 + 5) | [160.000 EUR – 150.000 EUR = 10.000 EUR]        |

## 6 Beispiel zur AK-Berechnung von Auszubildenden

### ARBEITSKRÄFTE (Abschnitt 7)

Auszubildende (Code 7094) nur Tätigkeit im Betrieb und nur mit 70 % ansetzen

z.B.: 1 Lehrling arbeitet 9 Monate im Betrieb und hat 3 Monate Schule

d.h. 75% im Betrieb =  $0,75 \text{ AK} \times \text{Faktor } 0,7 = 0,53 \text{ AK}$  (Code 7094 Spalte 3)

## 7 Beispiel zur Verbuchung der Grundsteuer (Aufteilung auf Eigentums- und Pachtfläche)

### Code 2840 Pachtaufwendungen für land- und forstwirtschaftliche Flächen

In dieser Position sind die Aufwendungen für die Pacht (**einschließlich der vom Pächter zu zahlenden Grundsteuern**) von land- und forstwirtschaftlichen Flächen auszuweisen.

### Code 2940 Grundsteuer

Grundsteuer für Eigentumsfläche

#### Beispiel

##### Ausgangsdaten:

|   |            |
|---|------------|
| Pachtaufwendungen für luf. Flächen (Code 2840 Sp. 2 + 5)                    | 31.500 EUR |
| Grundsteuer   | 3.750 EUR  |
| Betriebsfläche (Code 6129 Sp. 7)  | 250 ha     |
| dav. Eigentumsfläche (Code 6129 Sp. 2)                                      | 40 ha      |
| dav. zugepachtete landwirtschaftlich genutzte Fläche (Code 6119 Sp. 5 + 6)  | 195 ha     |
| dav. zugepachtete forstwirtschaftlich genutzte Fläche (Code 6122 Sp. 5 + 6) | 15 ha      |

##### Berechnung:

|  |  |
|--|--|
| Durchschnittliche Grundsteuer  | 15 EUR/ha  |
|  | [Grundsteuer/Betriebsfläche]   |
|  | [3.750 EUR/250 ha]   |
| Grundsteuerbetrag, der dem Pachtaufwand zuzuordnen ist (Code 2840 Sp. 2 + 5) | 3.150 EUR  |
|  | [Durchschnittliche Grundsteuer je ha * land- und forstwirtschaftliche Pachtfläche] |
|  | [15 EUR/ha * (195 ha + 15 ha)]   |
| Pachtaufwendungen für luf. Flächen (Code 2840 Sp. 2 + 5)                     | 34.650 EUR   |
|  | [Grundsteuer für luf. Pachtflächen + Pachtaufwendungen für luf. Flächen]           |
|  | [3.150 EUR + 31.500 EUR]   |
| Grundsteuer für Eigentumsflächen (Code 2940 Sp. 2 + 5)                       | 600 EUR  |
|  | [Grundsteuer ./ Grundsteuer für luf. Pachtflächen]                                 |
|  | [3.750 EUR ./ 3.150 EUR]   |

## 8 Sonstige inhaltliche Anmerkungen

### 8.1 Sonstige Treib- und Schmierstoffe

Code 2774

Ausweis der Aufwendungen für alle sonstigen Treib- und Schmierstoffe (Benzin, Fette, Öl, Schmierstoffe)

**!!!Kein Verbuchen** als Dieselkraftstoff bzw. im Unterhaltungsaufwand!!!

### 8.2 Agrardieselerstattung

Fehlermeldung bei unplausiblen Verhältnis von Aufwendungen Dieselkraftstoff und Agrardieselerstattung.

Nachzahlungen „Agrardieselerstattung“ bitte in den Code 2496 „Sonstige zeitraumfremde Erträge“ buchen.

### 8.3 Ernteflächen / Feldinventar

Detaillierte und vollständige Auflistung nach Fruchtarten entsprechend dem Anbauplan.

Die Flächen mit Winterfurche sind in die Fruchtartenzeilen einzutragen, die den jeweiligen Kulturen entsprechen (Kartoffeln, Sommergerste...)

Wird das Feldinventar nicht bilanziert, müssen die Flächen trotzdem in den Codes 3301 bis 3499 Sp. 2 und 5 angegeben werden.

#### **Ableich:**

Summe der Ernteflächen (Code 4099 Sp. 2) muss der Summe des Anfangsbestandes Feldinventar (Code 3499 Sp.2) entsprechen.

**Code 4099 Sp. 2 = Code 3499 Sp.2**

Summe des Endbestandes Feldinventar (Code 3499 Sp. 5) muss der bewirtschafteten landwirtschaftlich genutzten Fläche (Code 6119 Sp. 7) entsprechen.

**Code 3499 Sp. 5 = Code 6119 Sp. 7**

Die Flächenangaben der „Winterfrüchte“ (z.B. Wintergetreide, Winterraps) sollten bei Kalenderjahresbetrieben zwischen den Tabellen v32 (Feldinventar; Anfangsbestand Spalte 2) und v40 (Ernteflächen) übereinstimmen. Geringere Flächenangaben bei den „Winterfrüchten“ in der Tabelle v40 sind ggf. möglich, z.B. wenn Anbauflächen umgebrochen werden müssen. Höhere Flächenangaben sind allerdings nicht möglich.

## 8.4 Tilgung

Sollten sog. Betriebsmitteldarlehen erfasst werden, dann bitte die Tilgung des Betriebsmitteldarlehens als Tilgung kurzfristiger Darlehen (< 1 Jahr) erfassen und die Gesamtlaufzeit < 1 eintragen.

Beispiel:

### Einzelauflistung der Verbindlichkeiten gegenüber Kreditinstituten

(obligatorisch nur in Einzelunternehmen und Personengesellschaften (ohne GmbH & Co. KG für die Spalten 6 bis 9)

| (in €)                 | Code | Nennwert<br>in € | Gesamt-<br>lauf-<br>zeit<br>Jahre | Rest-<br>lauf-<br>zeit<br>Jahre | Zins-<br>satz<br>% | Zinsen<br>in € | Betrag<br>Geschäfts-<br>jahr<br>in € | Betrag<br>Vorjahr<br>in € | Tilgung<br>in € |
|------------------------|------|------------------|-----------------------------------|---------------------------------|--------------------|----------------|--------------------------------------|---------------------------|-----------------|
| 1                      |      | 2                | 3                                 | 4                               | 5                  | 6              | 7                                    | 8                         | 9               |
| Betriebsmitteldarlehen | 3920 | 50.000           | 0,75                              |                                 | 3                  | 1.000          | 0                                    | 50.000                    | 50.000          |
|                        | 3921 |                  |                                   |                                 |                    |                |                                      |                           |                 |
| (...)                  |      |                  |                                   |                                 |                    |                |                                      |                           |                 |
| Summe                  | 3996 | 50.000           |                                   |                                 |                    | 1.000          | 0                                    | 50.000                    | 50.000          |
| - davon kurzfristig    | 3997 | ---              | ---                               | ---                             | ---                | ---            |                                      | 50.000                    | 50.000          |
| - davon mittelfristig  | 3998 | ---              | ---                               | ---                             | ---                | ---            |                                      |                           |                 |
| - davon langfristig    | 3999 | ---              | ---                               | ---                             | ---                | ---            |                                      |                           |                 |

Bei Umfinanzierungen den betreffenden Valutabetrag nicht als Tilgung erfassen.

Beispiel:

### Einzelauflistung der Verbindlichkeiten gegenüber Kreditinstituten

(obligatorisch nur in Einzelunternehmen und Personengesellschaften (ohne GmbH & Co. KG für die Spalten 6 bis 9)

**FALSCH:**

| (in €)                | Code | Nennwert<br>in € | Gesamt-<br>lauf-<br>zeit<br>Jahre | Rest-<br>lauf-<br>zeit<br>Jahre | Zins-<br>satz<br>% | Zinsen<br>in € | Betrag<br>Geschäfts-<br>jahr<br>in € | Betrag<br>Vorjahr<br>in € | Tilgung<br>in € |
|-----------------------|------|------------------|-----------------------------------|---------------------------------|--------------------|----------------|--------------------------------------|---------------------------|-----------------|
| 1                     |      | 2                | 3                                 | 4                               | 5                  | 6              | 7                                    | 8                         | 9               |
| Darlehen 1            | 3920 | 50.000           | 5                                 |                                 | 6                  | 800            | 0                                    | 50.000                    | 50.000          |
| Darlehen 2            | 3921 | 50.000           | 5                                 |                                 | 4                  | 1.200          | 40.000                               | 0                         | 0               |
| (...)                 |      |                  |                                   |                                 |                    |                |                                      |                           |                 |
| Summe                 | 3996 | 100.000          |                                   |                                 |                    | 2.000          | 40.000                               | 50.000                    | 50.000          |
| - davon kurzfristig   | 3997 | ---              | ---                               | ---                             | ---                | ---            |                                      |                           |                 |
| - davon mittelfristig | 3998 | ---              | ---                               | ---                             | ---                | ---            | 40.000                               | 50.000                    | 50.000          |
| - davon langfristig   | 3999 | ---              | ---                               | ---                             | ---                | ---            |                                      |                           |                 |

**Kapitaldienst = 2.000 € Zinsen + 50.000 € Tilgung = 52.000 €**

RICHTIG:

| ( in € )              | Code | Nennwert      | Gesamt-<br>lauf-<br>zeit | Rest-<br>lauf-<br>zeit | Zins-<br>satz | Zinsen       | Betrag<br>Geschäfts-<br>jahr | Betrag<br>Vorjahr | Tilgung       |
|-----------------------|------|---------------|--------------------------|------------------------|---------------|--------------|------------------------------|-------------------|---------------|
| 1                     |      | in €<br>2     | Jahre<br>3               | Jahre<br>4             | %<br>5        | in €<br>6    | in €<br>7                    | in €<br>8         | in €<br>9     |
| Darlehen 1            | 3920 | 50.000        | 5                        |                        | 4             | 2.000        | 40.000                       | 50.000            | 10.000        |
| (...)                 |      |               |                          |                        |               |              |                              |                   |               |
| Summe                 | 3996 | <b>50.000</b> |                          |                        |               | <b>2.000</b> | <b>40.000</b>                | <b>50.000</b>     | <b>10.000</b> |
| - davon kurzfristig   | 3997 | ---           | ---                      | ---                    | ---           | ---          |                              |                   |               |
| - davon mittelfristig | 3998 | ---           | ---                      | ---                    | ---           | ---          | <b>40.000</b>                | <b>50.000</b>     | <b>10.000</b> |
| - davon langfristig   | 3999 | ---           | ---                      | ---                    | ---           | ---          |                              |                   |               |

**Kapitaldienst = 2.000 € Zinsen + 10.000 € Tilgung = 12.000 €**


## 9 PC-Anwenderprogramm WinPlausi, Installationshinweise

Bitte Internet-Browser öffnen und Adresse eingeben: <http://www.bmel-statistik.de>

The screenshot shows the homepage of the Bundesministerium für Ernährung und Landwirtschaft (BMEL). At the top left is the logo and name of the ministry. To the right are navigation links: INHALT, KONTAKT, HILFE, LEICHTE SPRACHE, GEBÄRDENSPRACHE, and LOG-IN. Below the logo is a search bar with the text 'Suche'. A horizontal menu bar contains 'Top-Themen', 'Agrarpolitischer Bericht 2023', 'Statistisches Jahrbuch', and 'Statistische Monatsberichte'. The main content area features a large green forest image with a white tractor and a bar chart overlay. A red arrow points from the 'Menü' icon (three horizontal lines) to a yellow box containing the text 'Link „Menü“'.

This screenshot shows the expanded menu of the BMEL website. At the top left is a 'x schließen' button. The search bar contains 'Suche'. The menu is organized into three main sections: 'Startseite', 'Ernährung', and 'Landwirtschaft'. Under 'Ernährung', there are links for 'Ernährungsgewerbe', 'Strukturberichte', 'Versorgungsbilanzen', and 'Tabellen zu Ernährung'. Under 'Landwirtschaft', there are links for 'Agrarpolitischer Bericht', 'Bodennutzung und pflanzliche', and 'Ökologischer Landbau'. A red arrow points from the 'Landwirtschaft' section to a yellow box containing the text 'Link „Landwirtschaft“'.





[INHALT](#)
[KONTAKT](#)
[HILFE](#)
[LEICHTE SPRACHE](#)
[GEBÄRDENSPRACHE](#)
[LOG-IN](#)

≡ Menü
🔍 Suche


**Ökologischer Landbau**

Der ökologische Landbau ist eine besonders ressourcenschonende und umweltverträgliche Wirtschaftsform, die sich am Prinzip der Nachhaltigkeit orientiert. Die landwirtschaftlichen Statistiken, die Auskunft über den Biolandbau geben, finden Sie auf dieser Seite.

**Testbetriebsnetz**

Im Testbetriebsnetz werden jährlich aktuelle Informationen zur Lage der Landwirtschaft (einschließlich des Garten- und Weinbaus), der Forstwirtschaft sowie der Kleinen Hochsee- und Küstenfischerei bereitgestellt. Dazu werden Buchführungsabschlüsse repräsentativ ausgewählter Betriebe gegliedert nach Rechtsform und Erwerbstyp, Betriebsformen, Betriebsgrößen und Gebieten ausgewertet.

**Nach unten scrollen und den Link „Testbetriebsnetz“ anklicken**



[INHALT](#)
[KONTAKT](#)
[HILFE](#)
[LEICHTE SPRACHE](#)
[GEBÄRDENSPRACHE](#)
[LOG-IN](#)


≡ Menü
🔍 Suche

Janresabschluss erstellt. Dazu werden Ausrunungsanweisungen bereitgestellt, die jährlich aktualisiert werden. Darüber hinaus werden EDV-Programme zur Plausibilitätsprüfung der Datensätze zur Verfügung gestellt.

- [Plausibilitätsprüfung Landwirtschaft](#)
- [Plausibilitätsprüfung der Kleinen Hochsee- und Küstenfischerei](#)
- [Plausibilitätsprüfung der forstwirtschaftlichen Testbetriebe](#)

Im BMEL ist Referat 723 federführend für die Erarbeitung der Plausibilitätsprüfungen, die aus den daraus gewonnenen betriebswirtschaftlichen Daten erstellt werden. Für weitere Informationen wenden Sie sich bitte an [723@bmel.bund.de](mailto:723@bmel.bund.de) gerich

**Nach unten scrollen und den Link „Plausibilitätsprüfung Landwirtschaft“ anklicken**



[INHALT](#)
[KONTAKT](#)
[HILFE](#)
[LEICHTE SPRACHE](#)
[GEBÄRDENSPRACHE](#)
[LOG-IN](#)

≡ Menü
🔍 Suche

- Kalenderjahr 2017 bzw. das Wirtschaftsjahr 2017/18
- Kalenderjahr 2016 bzw. das Wirtschaftsjahr 2016/17
- Kalenderjahr 2015 bzw. das Wirtschaftsjahr 2015/16
- Kalenderjahr 2014 bzw. das Wirtschaftsjahr 2014/15

Stand der Programme des Updates: Version 5.18 vom 5.6.2024

- [Download](#) der Version für Windows mit integrierter Java Runtime Environment (JRE) – keine Java-Installation erforderlich.
- [Download](#) der Version für Windows ohne JRE – Java-Installation erforderlich
- [Download](#) der Version für Linux ohne JRE – Java-Installation erforderlich.

**Hinweis:** Ein Update der bisherigen Programmversion ist nicht möglich.

**Links zu den Installationsdateien**

INHALT KONTAKT HILFE LEICHTE SPRACHE GEBÄRDENSPRACHE LOG-IN

Menü Suche

Das aktuelle Anwenderhandbuch für das Programm WinPlausi ist hier einsehbar:  
[Download des Anwenderhandbuchs für WinPlausi](#)

**Zum Herunterladen**

- [Grundlagen der Testbetriebsbuchführung](#)
- [Erläuterungen und Definitionen der Kennzahlen](#)
- [Ausführungsanweisung 2024](#)
- [Austauschblätter 2024](#)
- [Flyer Testbetriebsnetz Landwirtschaft](#)
- [Flyer Testbetriebsnetz Forst](#)

**Nach unten scrollen zu den Links für die Ausführungsanweisungen und Austauschblätter**

Speichern unter

Downloads

Downloads durchsuchen

Organisieren Neuer Ordner

| Name | Änderungsdatum | Typ | Größe |
|------|----------------|-----|-------|
|------|----------------|-----|-------|

**Installationsdatei bitte abspeichern – vorzugsweise unter dem Ordner „Downloads“**

Dateiname: Winplausi\_with\_jre\_5\_11

Dateityp: Application

Speichern Abbrechen

**Abgespeicherte Installationsdatei bitte öffnen**

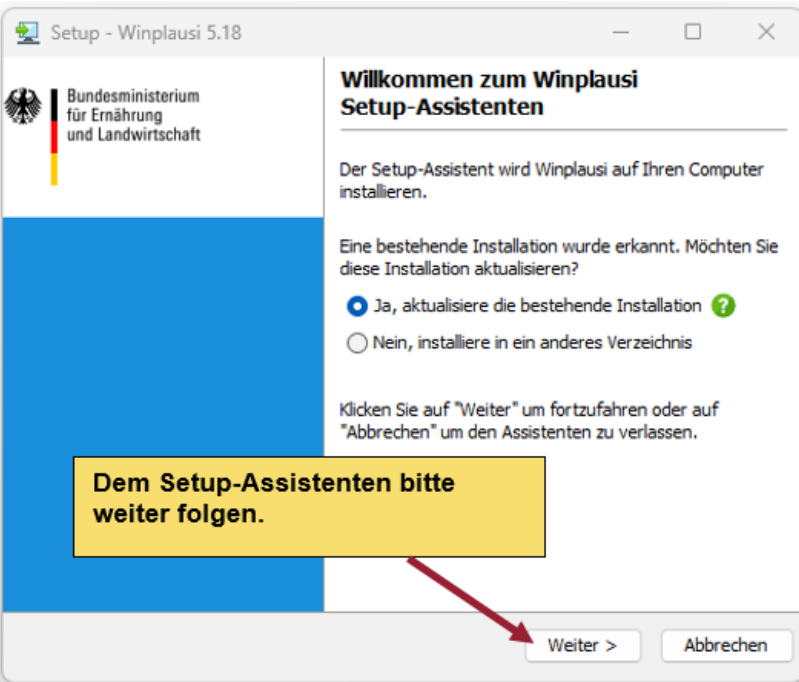
### Einleitung: Was ist WinPlausi

Das Programm WinPlausi ist ein Programm, mit dem die Buchführungsabschlüsse der Betriebe im Testbetriebsnetz bearbeitet und auf Plausibilität geprüft werden können. Das Programm erwartet die Daten im CSV-Format und bietet die Möglichkeit Betriebe und die zugehörigen Daten anzulegen und zu bearbeiten, einen oder mehrere Betriebe zu prüfen sowie verschiedene Ausdrücke zu erstellen. Die Anwendung wurde in Java implementiert und ist sowohl unter Windows, als auch unter Linux verwendbar. Neben einer grafischen Oberfläche bietet sie auch die Möglichkeit eines parametrisierten Kommandozeilenaufrufs.

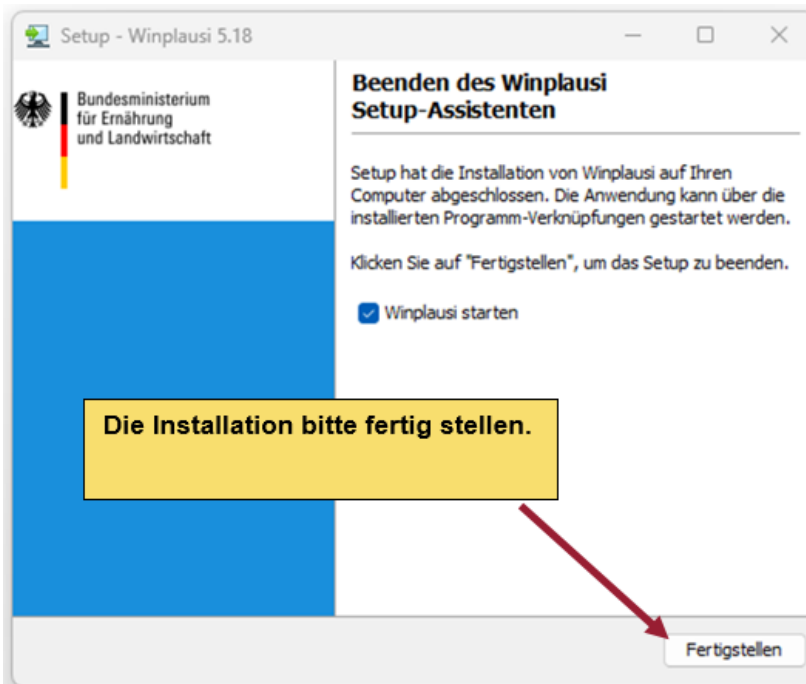
Die einstellbaren Versionen beinhalten die Regelwerke und Codekataloge für die Kalenderjahre bzw. Wirtschaftsjahre 2014/15 bis 2022/23:

Das aktuelle Regelwerk für das Programm WinPlausi ist hier einsehbar: [Download des Regelwerks für](#)

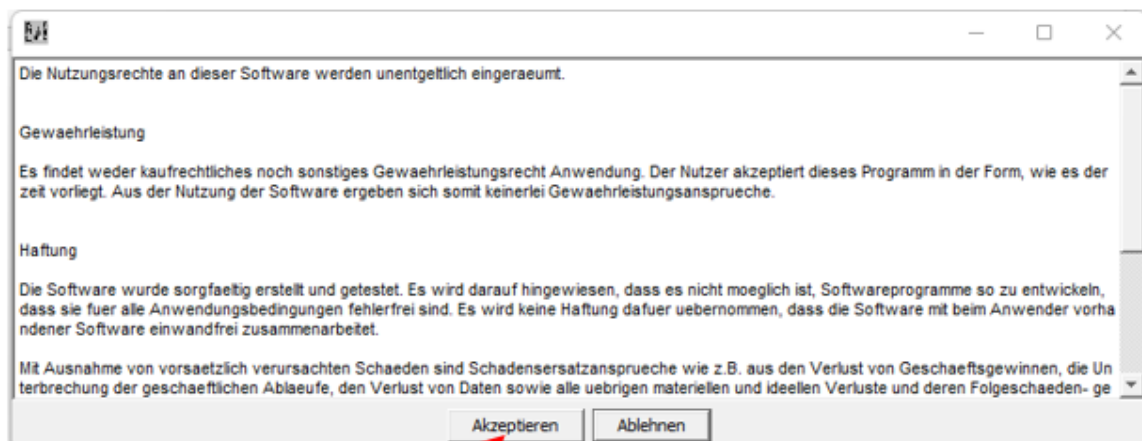
Winplausi\_with\_jre...exe



**Dem Setup-Assistenten bitte weiter folgen.**



**Die Installation bitte fertig stellen.**



**Bitte „Akzeptieren“ klicken.**

Anschließend wird das Programm geöffnet.

## 10 Agrobench Sachsen

Nutzen Sie die Chance, den betriebswirtschaftlichen Erfolg Ihres Unternehmens mit anderen Betrieben oder mit vergangenen Jahren zu vergleichen. Hierfür steht Ihnen eine umfangreiche Datenbank mit den Ergebnissen von ca. 600 sächsischen Unternehmen des Agrarsektors zur Verfügung.

„Agrobench Sachsen“ des Sächsischen Landesamtes für Umwelt, Landwirtschaft und Geologie (LfULG) bietet den teilnehmenden Unternehmen die Möglichkeit, die eigenen wichtigsten betriebswirtschaftlichen Kennzahlen in Relation zu den Ergebnissen anderer Unternehmen zu betrachten. Der Unternehmer erhält somit einen klaren und aussagefähigen Satz an Informationen, aus denen Maßnahmen und Konsequenzen für die weitere Unternehmensführung abgeleitet werden können.

Vorteile für den Nutzer:

Das Angebot ist kostenfrei.

- Dem Nutzer ist es zeitnah möglich, zum einen im internen Vergleich die Veränderung der Kennzahlen im zeitlichen Verlauf und damit die eigene wirtschaftliche Entwicklung zu verfolgen, zum anderen sich extern mit den anderen teilnehmenden Unternehmen und darüber hinaus auch mit branchenüblichen Werten zu vergleichen.
- Die Analyse und der Vergleich der Kennzahlen ermöglichen den Teilnehmern einen vertieften Einblick in betriebswirtschaftliche Grundsachverhalte, um so die Stärken und Schwächen ihres Unternehmens besser erkennen zu können.
- Die Betriebsdaten und Kennzahlen werden mit Hilfe einer leistungsfähigen Online-Datenbank gespeichert, so dass sie den Teilnehmern zeitnah und jederzeit zur Verfügung stehen.
- Durch die Online-Lösung wird der Aufwand für Ihr Unternehmen deutlich reduziert.
- Es ist kein Lizenzwerb und keine aufwändige Installation von Software erforderlich.

Vorteile für den Anbieter:

LfULG und SMEKUL nutzen Ihre Daten für statistische Auswertungen. Es erfolgen ausschließlich anonymisierte Berechnungen, Rückschlüsse auf Einzelunternehmen sind nicht möglich. Eine hohe Zahl auswertbarer Jahresabschlüsse spiegelt die tatsächlichen Gegebenheiten reell wider und bildet eine repräsentative Grundlage für agrarpolitische Entscheidungen.

Unter folgender Internet-Adresse ist „Agrobench Sachsen“ zu finden:

<https://www.landwirtschaft.sachsen.de/agrobench-sachsen-15120.html>

Oder in üblichen Suchmaschinen des Internets den Suchbegriff **„Agrobench Sachsen“** eingeben.