



Buchführungsergebnisse von Veredlungsbetrieben

in ausgewählten Bundesländern WJ 2021/22



Buchführungsergebnisse von Veredlungsbetrieben in ausgewählten Bundesländern Wirtschaftsjahr 2021/2022

Beteiligte Landesämter und Landesanstalten:

Landesamt für Ländliche Entwicklung, Landwirtschaft und Flurneuordnung Brandenburg

Thüringer Landesamt für Landwirtschaft und Ländlichen Raum

Landesanstalt für Landwirtschaft und Gartenbau Sachsen-Anhalt

Landesforschungsanstalt für Landwirtschaft und Fischerei Mecklenburg-Vorpommern

Bayerische Landesanstalt für Landwirtschaft

Landesanstalt für Entwicklung der Landwirtschaft Schwäbisch Gmünd

Gesamtkoordination:

Sächsisches Landesamt für Umwelt, Landwirtschaft und Geologie

Landesanstalt für Landwirtschaft und Gartenbau Sachsen-Anhalt

Inhaltsverzeichnis

1	Datengrundlage und Methodik.....	1
2	Struktur und Wirtschaftlichkeit spezialisierter Schweinebetriebe in ausgewählten Bundesländern	2
2.1	Schweine haltende Betriebe.....	2
2.2	Spezialisierte Schweineaufzuchtbetriebe.....	4
2.3	Spezialisierte Schweinemastbetriebe	6
3	Struktur und Wirtschaftlichkeit spezialisierter Geflügelbetriebe in ausgewählten Bundesländern	8
3.1	Horizontaler Betriebsvergleich	8
3.2	Vertikaler Betriebsvergleich.....	10
	Anhang – (gesonderte Tabellen)	13
	Rechtsformen – Veredlungsbetriebe	13
	Identische Betriebe – alle Veredlungsbetriebe – Natürliche Personen	18
	Betriebstypen – Schweinebetriebe	23
	Betriebstypen – Schweinebetriebe, alle Rechtsformen nach Einkommen, oberstes Viertel	28
	Betriebstypen – Schweinebetriebe, alle Rechtsformen nach Einkommen, unterstes Viertel.....	33
	Betriebstypen – Schweinebetriebe – Natürliche Personen	38
	Betriebstypen – Schweinebetriebe – Juristische Personen	43
	Identische Betriebe – alle Rechtsformen, Schweinebetriebe	48
	Identische Betriebe – alle Rechtsformen, spezialisierte Schweineaufzuchtbetriebe	53
	Identische Betriebe – alle Rechtsformen, spezialisierte Schweinemastbetriebe	58
	Identische Betriebe – alle Rechtsformen, Schweineaufzucht- und Mastverbundbetriebe	63
	Betriebstypen – Geflügelbetriebe	68
	Betriebstypen – Geflügelbetriebe, alle Rechtsformen nach Einkommen, oberstes Viertel	73
	Betriebstypen – Geflügelbetriebe, alle Rechtsformen nach Einkommen, unterstes Viertel	78
	Betriebstypen – Geflügelbetriebe, Natürliche Personen	83
	Betriebstypen – Geflügelbetriebe, Juristische Personen.....	88
	Identische Betriebe – alle Rechtsformen, Geflügelbetriebe	93
	Identische Betriebe – alle Rechtsformen, spezialisierte Legehennenbetriebe.....	98
	Identische Betriebe – alle Rechtsformen, spezialisierte Geflügelmastbetriebe	103

Abbildungsverzeichnis

Abbildung 1: Ordentliches Ergebnis zzgl. Personalaufwand je Arbeitskraft, gegliedert nach Betriebstypen ¹	3
Abbildung 2: Unternehmenserfolg und Faktorentlohnung in Schweineproduktionsbetrieben (307 identische Betriebe).....	3
Abbildung 3: Erzeugerpreise in Schweineproduktionsbetrieben (307 identische Betriebe)	4
Abbildung 4: Jahresarbeitsmaß, Flächenausstattung und Tierleistung in Schweineaufzuchtbetrieben, gegliedert nach Erfolgsgruppen ²	4
Abbildung 5: Umsatzerlöse und Materialaufwand in Schweineaufzuchtbetrieben, gegliedert nach Erfolgsgruppen ²	5
Abbildung 6: Entwicklung des wirtschaftlichen Ergebnisses in Schweineaufzuchtbetrieben (64 identische Betriebe).....	6
Abbildung 7: Anzahl verkaufter Tiere und Erzeugerpreise in Schweinemastbetrieben, gegliedert nach Erfolgsgruppen ²	6
Abbildung 8: Umsatzerlöse und Materialaufwand in Schweinemastbetrieben, gegliedert nach Erfolgsgruppen ²	7
Abbildung 9: Entwicklung des wirtschaftlichen Ergebnisses in Schweinemastbetrieben (108 identische Betriebe).....	7
Abbildung 10: Ordentliches Ergebnis zzgl. Personalaufwand je Arbeitskraft, gegliedert nach Betriebstypen	9
Abbildung 11: Umsatzerlöse und Materialaufwand in Legehennen- und Geflügelmastbetrieben	9
Abbildung 12: Umsatzerlös abzüglich Tiereinsatz- und Futteraufwand in Legehennen- und Geflügelmastbetrieben	10
Abbildung 13: Unternehmenserfolg und Faktorentlohnung in spezialisierten Geflügelbetrieben (28 identische Betriebe).....	11
Abbildung 14: Unternehmenserfolg und Faktorentlohnung in spezialisierten Legehennenbetrieben (13 identische Betriebe)	11

Tabellenverzeichnis

Tabelle 1: Anzahl Veredlungsbetriebe nach Betriebsformen/-typen und Bundesländern	1
Tabelle 2: Anzahl Veredlungsbetriebe nach Betriebsformen/-typen und nach Rechtsformen	2
Tabelle 3: Faktorausstattung, Vermögen und Kapital.....	8

1 Datengrundlage und Methodik

Im Rahmen eines länderübergreifenden Projektes werden seit dem Jahr 2007 verfügbare Buchführungsabschlüsse nach BMEL-Standard von Veredlungsbetrieben aus ausgewählten Bundesländern gemeinsam ausgewertet. Neben den ursprünglich beteiligten ostdeutschen Bundesländern nehmen ab dem Wirtschaftsjahr 2013/14 auch die Bundesländer Bayern, Baden-Württemberg und Hessen teil.

Für das Auswertungsjahr 2021/22 fanden 429 auswertbare Datensätze spezialisierter Veredlungsbetriebe (Betriebsform 5 laut EU-Klassifizierung), darunter 369 Natürliche Personen im Haupterwerb und 60 Juristische Personen, Berücksichtigung (siehe Tabelle 1 und Tabelle 2). Darüber hinaus standen 43 Veredlungsverbundbetriebe zur Verfügung. Dieser Gruppe sind entsprechend der EU-Klassifizierung Betriebe zugeordnet, in denen der auf die Veredlungsproduktion entfallende Anteil am gesamtbetrieblichen Standardoutput über ein Drittel aber unter zwei Drittel beträgt.

Tabelle 1: Anzahl Veredlungsbetriebe nach Betriebsformen/-typen und Bundesländern

Betriebsform/ Betriebstyp	ST	BB	TH	MV	SN	BW	BY	HE	Summe
Schweinebetriebe gesamt	1	13	22	2	17	78	234	1	368
dav. Schweineaufzuchtbetriebe (BWA 511)		4	5		7	19	47		82
dav. Schweinemastbetriebe (BWA 512)		6	11	1	8	35	99	1	161
dav. Schweineverbundbetriebe (BWA 513)	1	3	6	1	2	24	88		125
Geflügelbetriebe gesamt	4	17	7	3	8	17	0	3	59
dav. Legehennenbetriebe (BWA 521)	3	7	3	1	6	7		3	30
dav. Geflügelmastbetriebe (BWA 522)	1	10	4	2		10			27
dav. Geflügelverbundbetriebe (BWA 523)					2				2
Veredlungsbetriebe mit verschiedenen Verbundzeugnissen (Geflügel und Schweine) (BWA 530)						2			2
Veredlungsbetriebe gesamt	5	30	29	5	25	97	234	4	429
Veredlungsverbundbetriebe (BWA 742, 841)	2	5	7	1	8	11	8	1	43

Legende: ST_Sachsen-Anhalt; BB_Brandenburg; TH_Thüringen; MV_Mecklenburg-Vorpommern; SN_Sachsen; BW_Baden-Württemberg; BY_Bayern; HE_Hessen

Die den Auswertungen zu Grunde liegenden BMEL-Jahresabschlüsse sind mit dem Programm „Winplausi“ auf inhaltliche Plausibilität geprüft worden, die Berechnung der Kennzahlen erfolgte auf methodischer Basis des bundes einheitlich angewandten „Stuttgarter Programms“.

Neben der Auswertung der Veredlungsbetriebe insgesamt und der Gruppierung nach Rechtsformen wurden die 368 Schweine und 59 Geflügel haltende Betriebe (ohne Nebenerwerb) getrennt voneinander ausgewertet. Dafür erfolgte, soweit sinnvoll, die Gruppierung nach Rechtsformen, Betriebstypen und Betriebserfolg (oberstes und unterstes Viertel nach dem Schichtungsmerkmal: Ordentliches Ergebnis zzgl. Personalaufwand je Arbeitskraft). In den vertikalen Betriebsvergleich über zehn Jahre konnten 127 Veredlungsbetriebe einbezogen werden. Die Auswertungen von identischen Betrieben der 10jährigen Zeitreihe wurden ausschließlich aus den Abschlüssen ostdeutscher Betriebe erstellt.

Der BMEL-Jahresabschluss eignet sich grundsätzlich nur für die Darstellung gesamtbetrieblicher Ergebnisse, eine Betriebszweiganalyse ist anhand der vorliegenden Daten nicht möglich.

Tabelle 2: Anzahl Veredlungsbetriebe nach Betriebsformen/-typen und nach Rechtsformen

Betriebsform/ Betriebstyp	Natürliche Personen (im Haupterwerb)			JP	Summe
	EU	PG	gesamt		
Schweinebetriebe gesamt	266	60	326	42	368
dav. Schweineaufzuchtbetriebe (BWA 511)	61	8	69	13	82
dav. Schweinemastbetriebe (BWA 512)	117	25	142	19	161
dav. Schweineverbundbetriebe (BWA 513)	88	27	115	10	125
Geflügelbetriebe gesamt	29	12	41	18	59
dav. Legehennenbetriebe (BWA 521)	14	6	20	10	30
dav. Geflügelmastbetriebe (BWA 522)	13	6	19	8	27
dav. Geflügelverbundbetriebe (BWA 523)	2		2		2
Veredlungsbetriebe mit verschiedenen Verbunderzeugnissen (Geflügel und Schweine) (BWA 530)	2		2		2
Veredlungsbetriebe gesamt	297	72	369	60	429
Veredlungsverbundbetriebe (BWA 742, 841)	18	10	28	15	43

Legende: EU_Einzelunternehmen; PG_Personengesellschaften; JP_Juristische Personen

2 Struktur und Wirtschaftlichkeit spezialisierter Schweinebetriebe in ausgewählten Bundesländern

2.1 Schweine haltende Betriebe

Für das Wirtschaftsjahr 2021/22 standen BMEL-Jahresabschlüsse von insgesamt 368 Betrieben zur Verfügung. Sie erzielten im Mittel ein Ordentliches Ergebnis zzgl. Personalaufwand in Höhe von 28.593 €/AK. Die anhaltend prekäre wirtschaftliche Lage spiegelt sich in knapper Liquidität, zunehmender Verschuldung und einer Entlohnung der eingesetzten Produktionsfaktoren zu nur 72,8 % wider. Der Unternehmenserfolg differierte innerhalb des jeweiligen Betriebstyps wesentlich stärker als zwischen den Mittelwerten der unterschiedlichen Betriebstypgruppen (Abbildung 1).

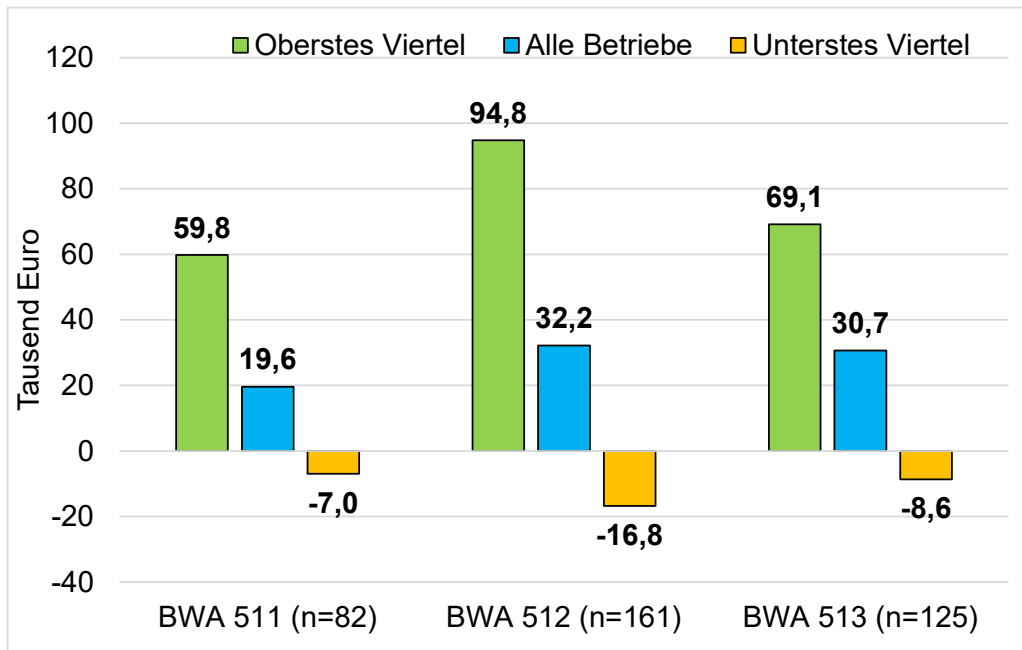


Abbildung 1: Ordentliches Ergebnis zzgl. Personalaufwand je Arbeitskraft, gegliedert nach Betriebstypen¹

Das Ordentliche Ergebnis zzgl. Personalaufwand der 307 auswertbaren identischen Betriebe betrug im dreijährigen Mittel 39.279 €/AK, die eingesetzten Produktionsfaktoren konnten nur zu 93 % entlohnt werden (Abbildung 2). Der über 3 Jahre gemittelte Anteil der Umsatzerlöse an den betrieblichen Erträgen in Höhe von 89 % zeigt das erhebliche Marktrisiko. Der Anteil der öffentlichen Zahlungen an den betrieblichen Erträgen insgesamt beläuft sich auf rund 8 % und ist damit im Vergleich zu allen anderen Betriebsformen wesentlich niedriger.¹

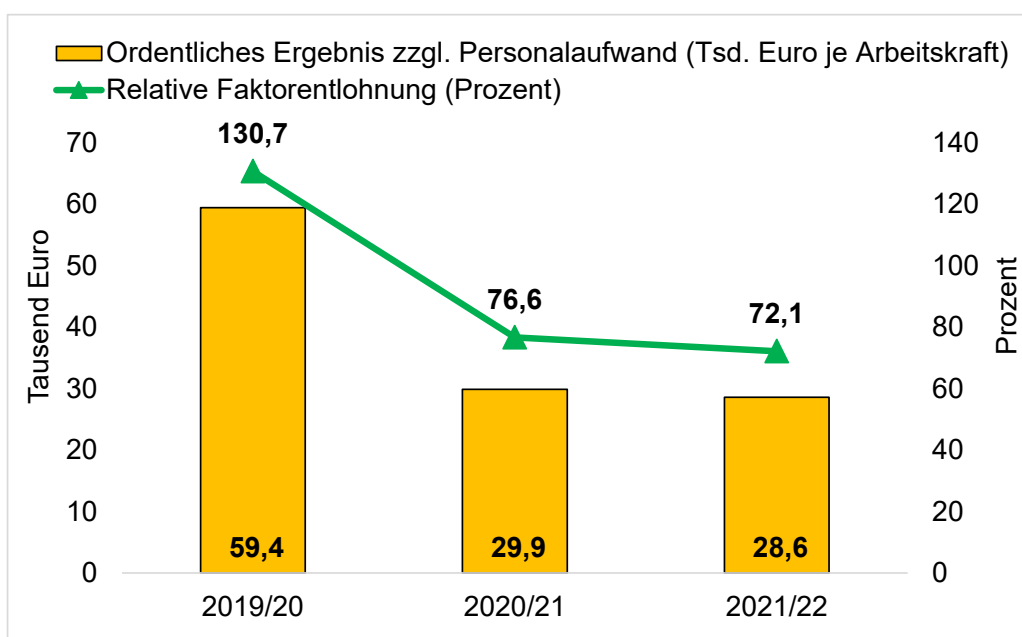


Abbildung 2: Unternehmenserfolg und Faktorentlohnung in Schweineproduktionsbetrieben (307 identische Betriebe)

¹ BWA 511 = Spezialisierte Schweineaufzuchtbetriebe, BWA 512 = Spezialisierte Schweinemastbetriebe, BWA 513 = Schweineaufzucht- und -mastverbundbetriebe

Im Wirtschaftsjahr 2020/21 wurde die wirtschaftliche Situation maßgeblich durch die Afrikanische Schweinepest beeinflusst, nationale und internationale Lieferketten in diesem Zusammenhang stark gestört oder gänzlich unterbrochen. Die Erzeugerpreiskrise setzte sich im Wirtschaftsjahr 2021/22 fort (Abbildung 3).

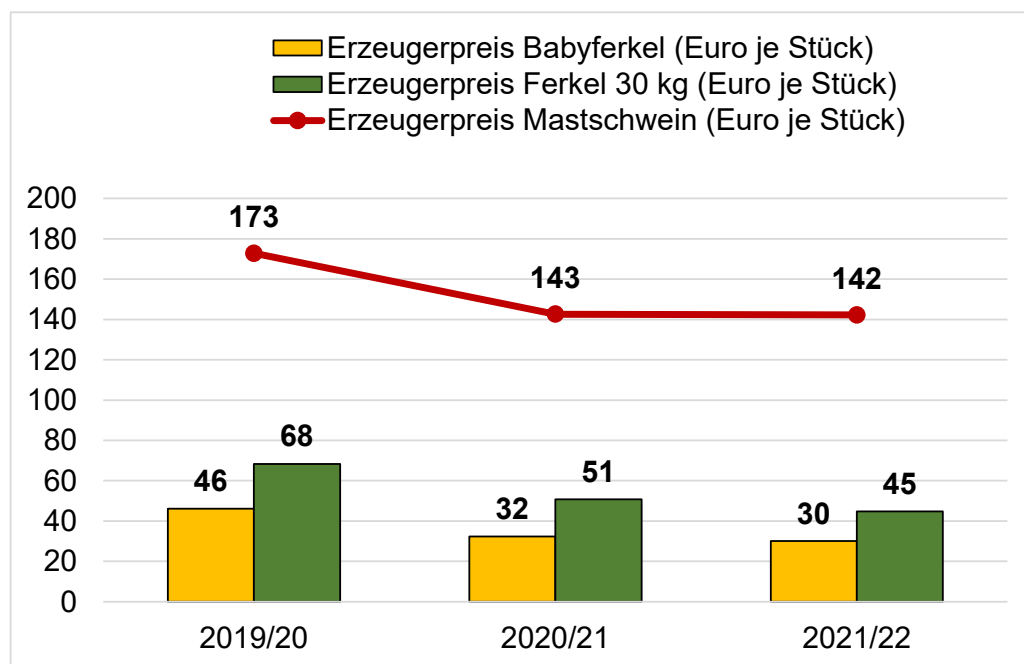


Abbildung 3: Erzeugerpreise in Schweineproduktionsbetrieben (307 identische Betriebe)

2.2 Spezialisierte Schweineaufzuchtbetriebe

Zu dieser Betriebsgruppe (n=82) gehören klassische Ferkelerzeuger, Jungsauen- und Babyferkelaufzuchtbetriebe. Im Mittel der Stichprobe wurden 28,9 lebend geborene Ferkel je Zuchtsau produziert. Das durchschnittliche Ordentliche Ergebnis zzgl. Personalaufwand betrug 19.613 €/AK (vgl. Abbildung 1).

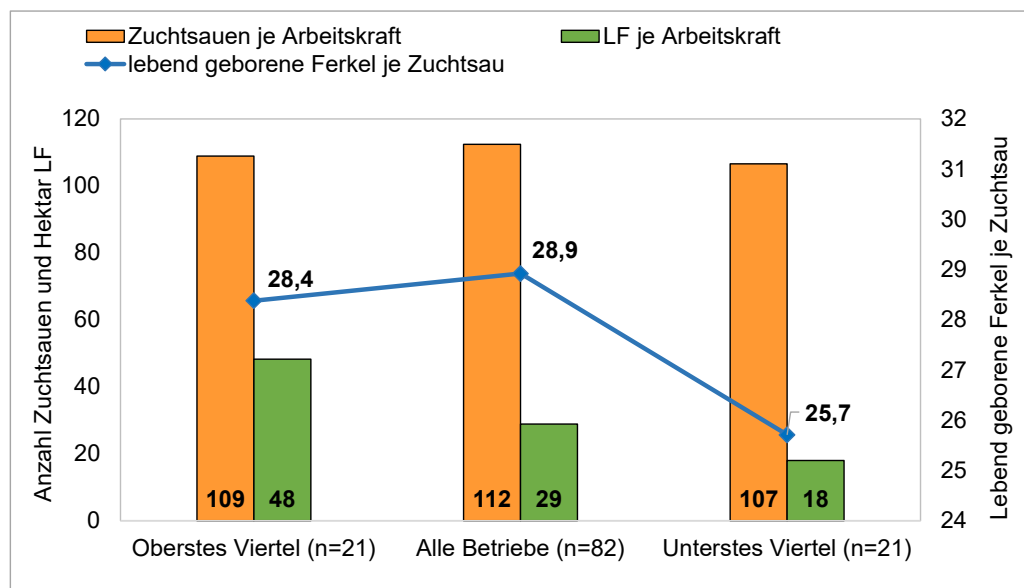


Abbildung 4: Jahresarbeitsmaß, Flächenausstattung und Tierleistung in Schweineaufzuchtbetrieben, gegliedert nach Erfolgsgruppen²

² Schichtung nach der Kennzahl „Ordentliches Ergebnis zzgl. Personalaufwand“

Erfolgreiche Betriebe erzielten bessere Tierleistungen (Abbildung 4) und vermarkteten ihre Ferkel zu höheren Preisen. Die größere Ausstattung mit landwirtschaftlicher Nutzfläche ermöglichte diesen Betrieben eine verstärkte Eigenversorgung mit Futtermitteln und/oder zusätzliche Umsatzerlöse im Marktfruchtbau sowie höhere Direktzahlungen. Sie verzeichneten den deutlich effizienteren Betriebsmitteleinsatz. (Abbildung 5). Die Gruppe der weniger erfolgreichen Betriebe musste Verluste verbuchen und wies – auch bei langfristiger Betrachtung – Liquiditätsmängel aus. Der Vermögensabbau bei gleichzeitig zunehmender Verschuldung ist ein weiteres Indiz für die prekäre Situation.

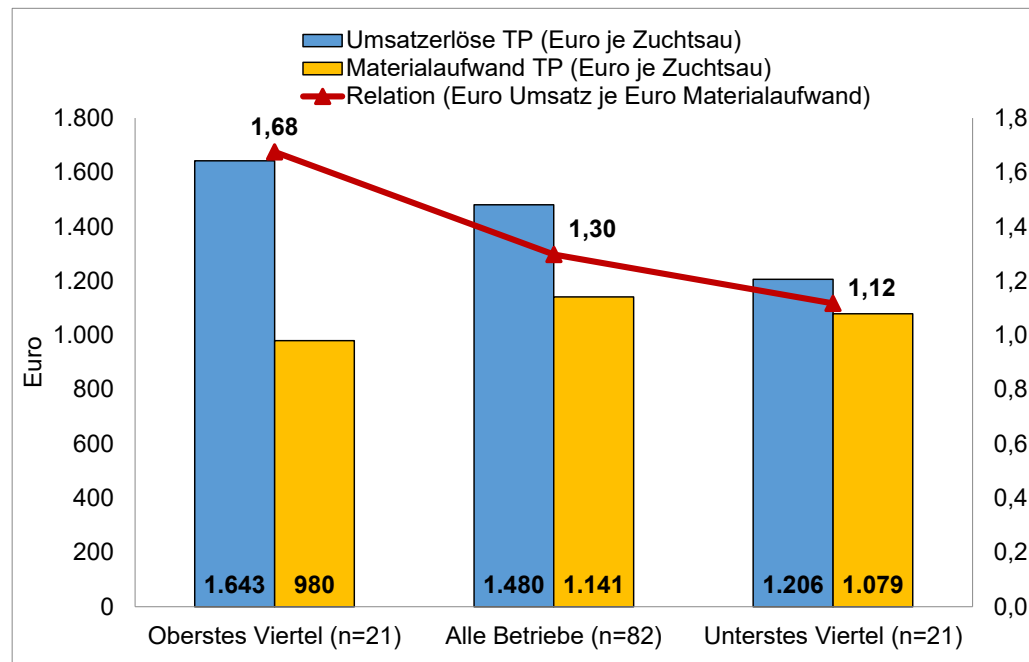


Abbildung 5: Umsatzerlöse und Materialaufwand in Schweineaufzuchtbetrieben, gegliedert nach Erfolgsgruppen²

Die wirtschaftliche Entwicklung der 64 identischen Schweineaufzuchtbetriebe (Abbildung 6) spiegelt den desaströsen Erzeugerpreisverfall in den vergangenen zwei Wirtschaftsjahren wider. Über den Gesamtzeitraum betrachtet, sanken die betrieblichen Erträge um 18 %, die Umsatzerlöse aus der Schweineproduktion um ein Drittel! Die betrieblichen Aufwendungen nahmen um insgesamt 3,6 % zu. Nur im Wirtschaftsjahr 2019/20 konnte ein positiver Beitrag zur Verbesserung der Kapitalstruktur und zum Erhalt des Vermögens geleistet werden. In den beiden Folgejahren reichte die betriebliche Wirtschaftskraft nicht aus, um die Liquidität zu sichern, so dass zur Sicherung des Geschäftsbetriebes und des Vermögens neue Kredite aufgenommen werden mussten. Die öffentlichen Ausgleichszahlungen für Schäden wegen der Afrikanischen Schweinepest halfen punktuell, änderten an der grundsätzlichen Misere jedoch nichts.

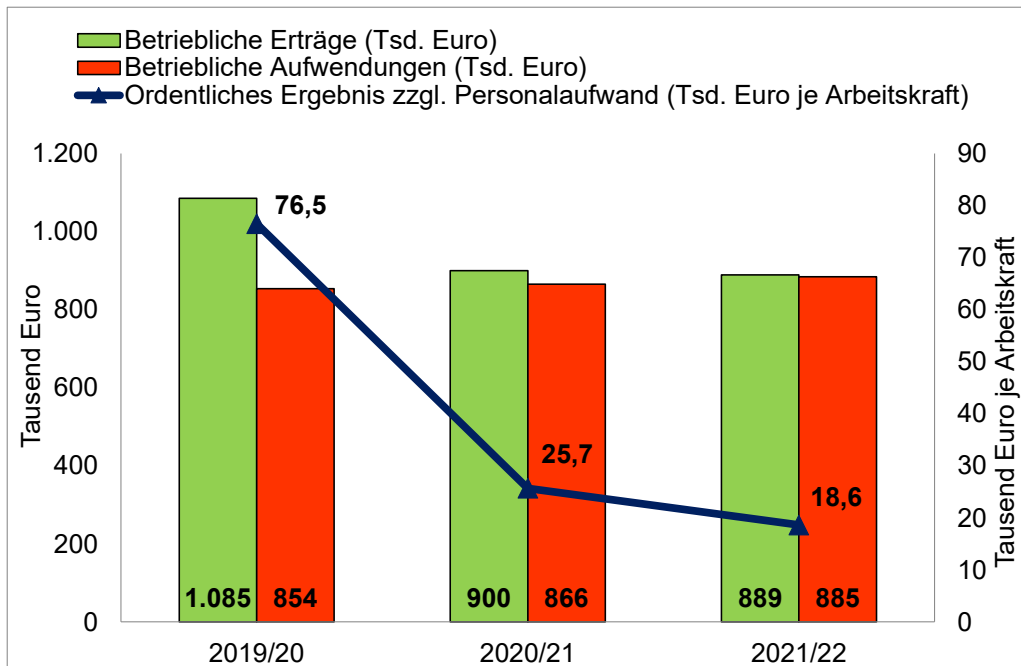


Abbildung 6: Entwicklung des wirtschaftlichen Ergebnisses in Schweineaufzuchtbetrieben (64 identische Betriebe)

2.3 Spezialisierte Schweinemastbetriebe

Das Ordentliche Ergebnis zzgl. Personalaufwand der 161 ausgewerteten Schweinemastbetriebe belief sich im Wirtschaftsjahr 2021/22 auf 32.187 €/AK (vgl. Abbildung 1). Die erfolgreichen Betriebe erzielten höhere Erzeugerpreise und produzierten je Arbeitskraft mehr Schlachtschweine (Abbildung 7). Der Umsatzerlös abzüglich der Aufwendungen für Tierzukauf und Futter war je verkauftes Mastschwein mehr als doppelt so hoch. Gegenüber dem untersten Viertel erwirtschaftete das oberste Viertel 41 € mehr Umsatz aus dem Hauptproduktionszweig je 100 Euro Materialaufwand (Abbildung 8). Auch in dieser Betriebsgruppe wirkte sich die höhere Flächenausstattung je Arbeitskraft positiv auf das wirtschaftliche Ergebnis aus.

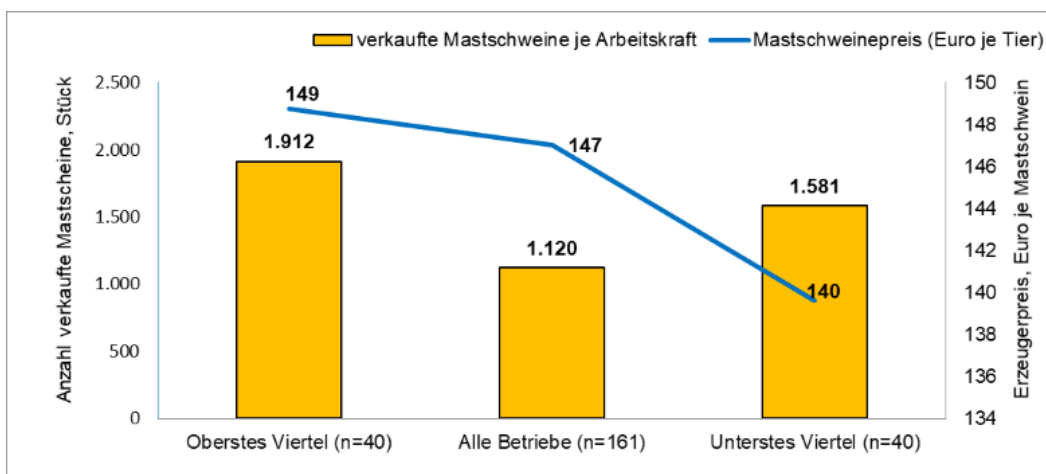


Abbildung 7: Anzahl verkaufter Tiere und Erzeugerpreise in Schweinemastbetrieben, gegliedert nach Erfolgsgruppen²

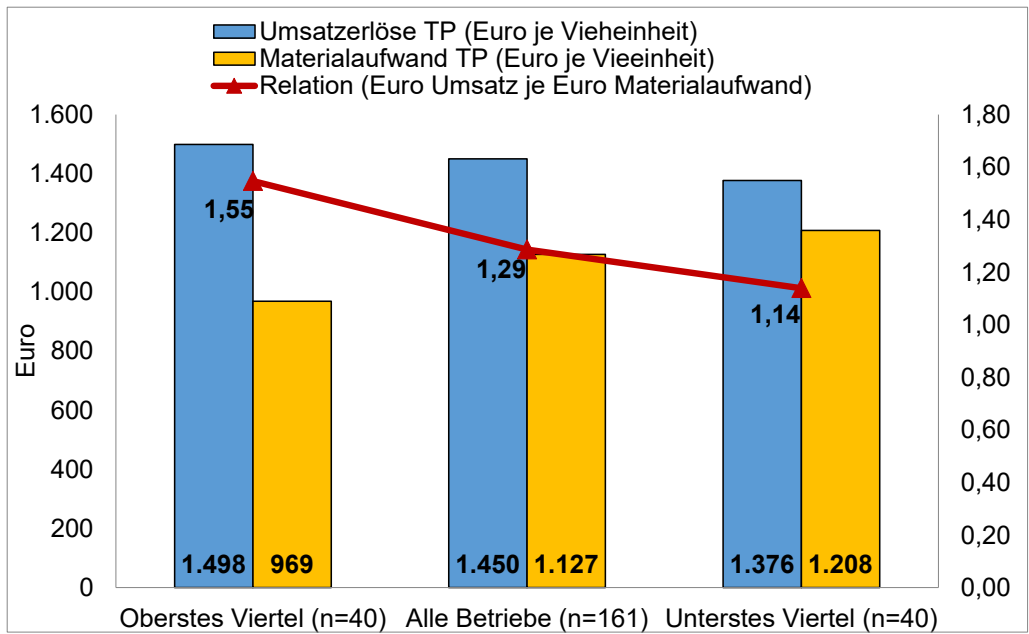


Abbildung 8: Umsatzerlöse und Materialaufwand in Schweinemastbetrieben, gegliedert nach Erfolgsgruppen²

Der Erzeugerpreisentwicklung entsprechend verzeichneten die 108 identischen Schweinemastbetriebe eine deutlich verminderte Wirtschaftlichkeit im dreijährigen Betriebsvergleich. Das Ordentliche Ergebnis zzgl. Personalaufwand sank um 27 % (Abbildung 9). Die - insbesondere preisbedingt - um ein Viertel geringeren Umsatzerlöse aus der Schweineproduktion konnten durch 10 % geringeren Materialaufwand bei Weitem nicht aufgefangen werden. Im Durchschnitt der drei zurückliegenden Jahre konnten die Schweinemastbetriebe ihren Zahlungsverpflichtungen aus eigener Wirtschaftskraft nachkommen und die Fremdkapitalbelastung verringern, wobei die Vermögensentwicklung weitgehend stagnierte.

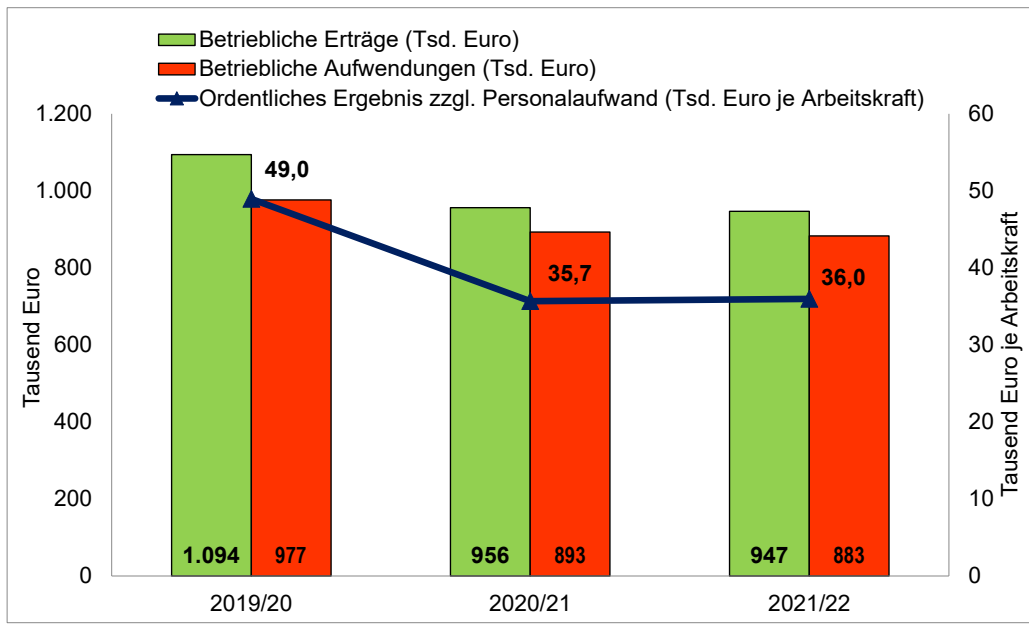


Abbildung 9: Entwicklung des wirtschaftlichen Ergebnisses in Schweinemastbetrieben (108 identische Betriebe)

3 Struktur und Wirtschaftlichkeit spezialisierter Geflügelbetriebe in ausgewählten Bundesländern

3.1 Horizontaler Betriebsvergleich

Für das Wirtschaftsjahr 2021/22 standen BMEL-Jahresabschlüsse von insgesamt 59 Betrieben zur Verfügung (Tabelle 3). Die Geflügelmastbetriebe weisen im Vergleich zu den Legehennenbetrieben je Arbeitskraft den dreifachen Viehbesatz, die 2,7-fache Flächenausstattung sowie die annähernd doppelt so hohe Vermögensausstattung aus. Sie verzeichnen hinsichtlich Kapitalstruktur und -entwicklung das stabilere Fundament.

Tabelle 3: Faktorausstattung, Vermögen und Kapital

Kennwert	Maßeinheit	BWA 521 Legehennen	BWA 522 Geflügelmast
Betriebe	Anzahl	30	27
Landwirtschaftliche Nutzfläche	ha/AK	28	78
Viehbesatz	VE/100 ha LF	191	218
Viehbesatz	VE/AK	54	170
Bilanzvermögen	Tsd.€/AK	409	997
Eigenkapitalquote	%	38	41
Nettoinvestitionen	€/AK	25.465	35.432
Veränderung Nettoverbindlichkeiten	€/AK	8.884	-689
Eigenkapitalveränderung	€/AK	11.805	35.968

Die spezialisierten Geflügelhalter erzielten im Wirtschaftsjahr 2021/22 ein Ordentliches Ergebnis zzgl. Personalaufwand in Höhe von 52.795 €/AK. (Abbildung 10).

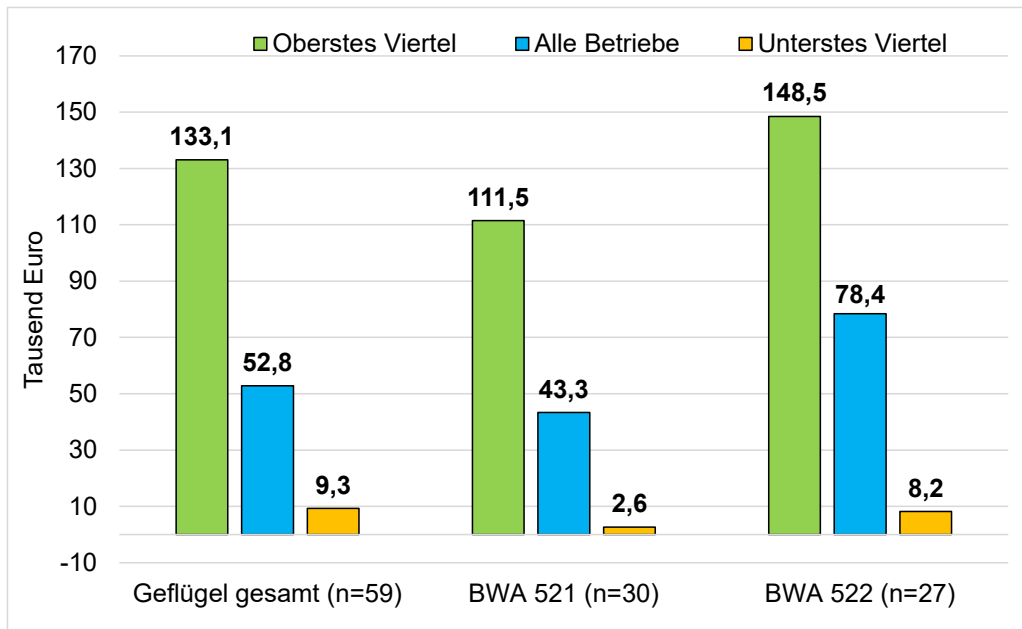


Abbildung 10: Ordentliches Ergebnis zzgl. Personalaufwand je Arbeitskraft, gegliedert nach Betriebstypen³

Die Gruppe der Legehennenbetriebe erzielte 187 € mehr Umsatzerlöse je Vieheinheit und wendete dafür 341 € je Vieheinheit weniger Betriebsmittel auf. Damit erreichte sie 27 € mehr Umsatz je 100 € Materialaufwand gegenüber der Gruppe der Geflügelmäster (Abbildung 11). Die wesentliche Ursache hierfür ist der deutlich höhere Futteraufwand je Vieheinheit in der Geflügelmast (Tabelle 4). Der nach Abzug des Aufwandes für Tiereinsatz und Futter verbleibende Umsatzerlös ist bei den Legehennenbetrieben doppelt so hoch (Abbildung 12).

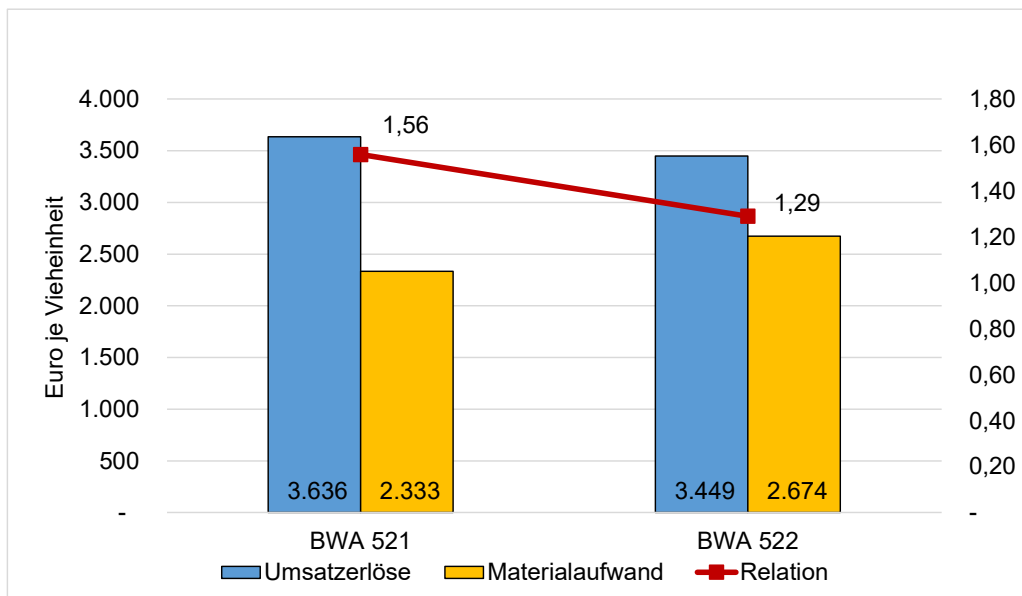


Abbildung 11: Umsatzerlöse und Materialaufwand in Legehennen- und Geflügelmastbetrieben

³ BWA 521 = Spezialisierte Legehennenbetriebe, BWA 522 = Spezialisierte Geflügelmastbetriebe

Tabelle 4: Materialaufwand in Legehennen- und Geflügelmastbetrieben

Kennwert	BWA 521 Legehennen	BWA 522 Geflügelmast
Materialaufwand Tierproduktion gesamt	1.442	2.162
dar. Tierzukauf	412	473
dar. Futtermittelzukauf	935	1.565
dar. Tierarzt	33	44

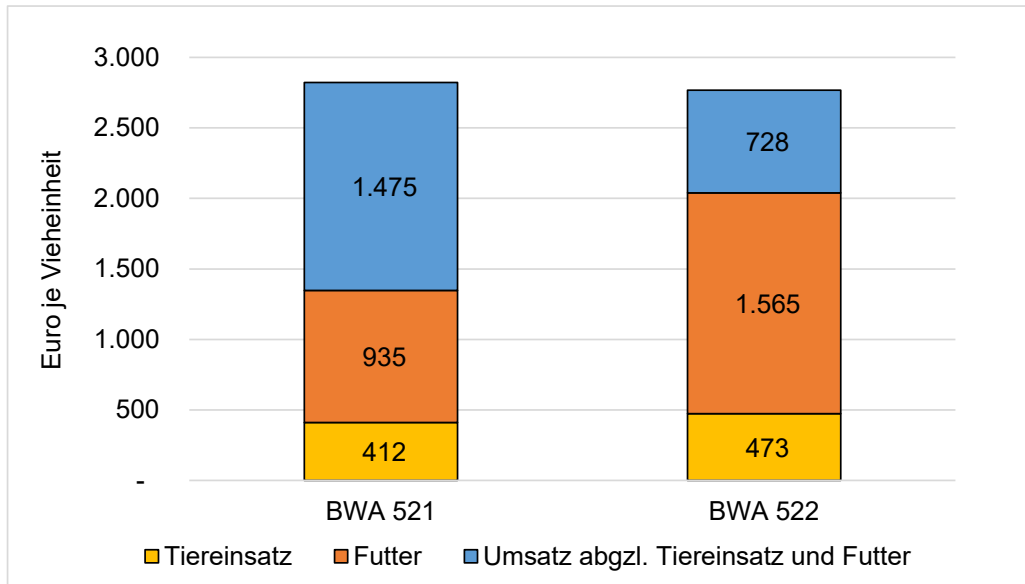


Abbildung 12: Umsatzerlös abzüglich Tiereinsatz- und Futteraufwand in Legehennen- und Geflügelmastbetrieben

Dennoch erreichten die Geflügelmastbetriebe das bessere wirtschaftliche Ergebnis je Arbeitskraft (vgl. Abbildung 10). Neben den je Vieheinheit geringeren Abschreibungen und Aufwendungen für Unterhaltung, Versicherung und Zinsen ist insbesondere der dreifache Viehbesatz je Arbeitskraft (vgl. Tabelle 3) der Grund dafür.

In beiden Betriebsgruppen reichte die Wirtschaftskraft aus, um die Liquidität zu sichern und Eigenkapital zu bilden.

3.2 Vertikaler Betriebsvergleich

Im Durchschnitt der vergangenen drei Wirtschaftsjahre erzielten die ausgewerteten 28 Betriebe ein Ordentliches Ergebnis zzgl. Personalaufwand in Höhe von 44.034 €/AK. Das wirtschaftliche Ergebnis verringerte sich im dreijährigen Auswertungszeitraum. Die eingesetzten Produktionsfaktoren konnten in allen drei Jahren vollständig entlohnt werden, darüber hinaus wurde Unternehmergewinn erwirtschaftet (Abbildung 13).

Der mittlere Anteil der Umsatzerlöse an den betrieblichen Erträgen insgesamt zeigt mit 90 % das erhebliche Marktrisiko. Der Anteil der öffentlichen Zahlungen an den betrieblichen Erträgen insgesamt beläuft sich auf rund 7 % und ist damit im Vergleich zu allen anderen Betriebsformen wesentlich niedriger.

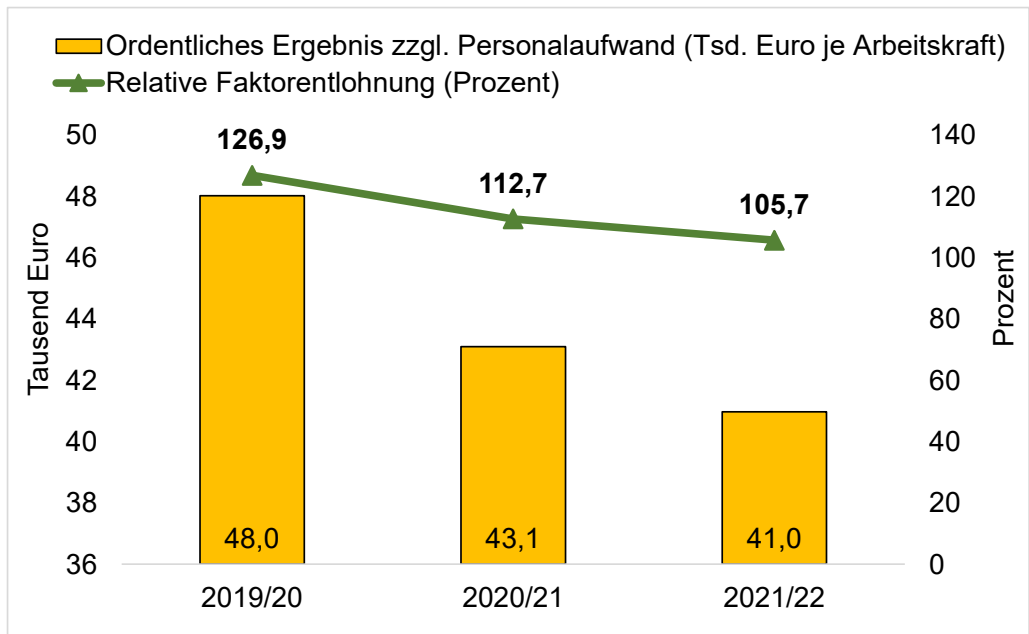


Abbildung 13: Unternehmenserfolg und Faktorentlohnung in spezialisierten Geflügelbetrieben (28 identische Betriebe)

Die Legehennenbetriebe verzeichnen im Wirtschaftsjahr 2021/22 einen geringeren Tierbestand und eine niedrigere Legeleistung. Deshalb erzielten sie trotz des um vier Prozent höheren Erzeugerpreises für Eier weniger Umsatzerlöse. Dieser Sachverhalt sowie die um 15 Prozent höheren Tiereinsatzkosten und der um 11 Prozent gestiegene Futtermittelaufwand sind die wesentlichen Ursachen für den deutlichen Rückgang des wirtschaftlichen Ergebnisses (Abbildung 14).

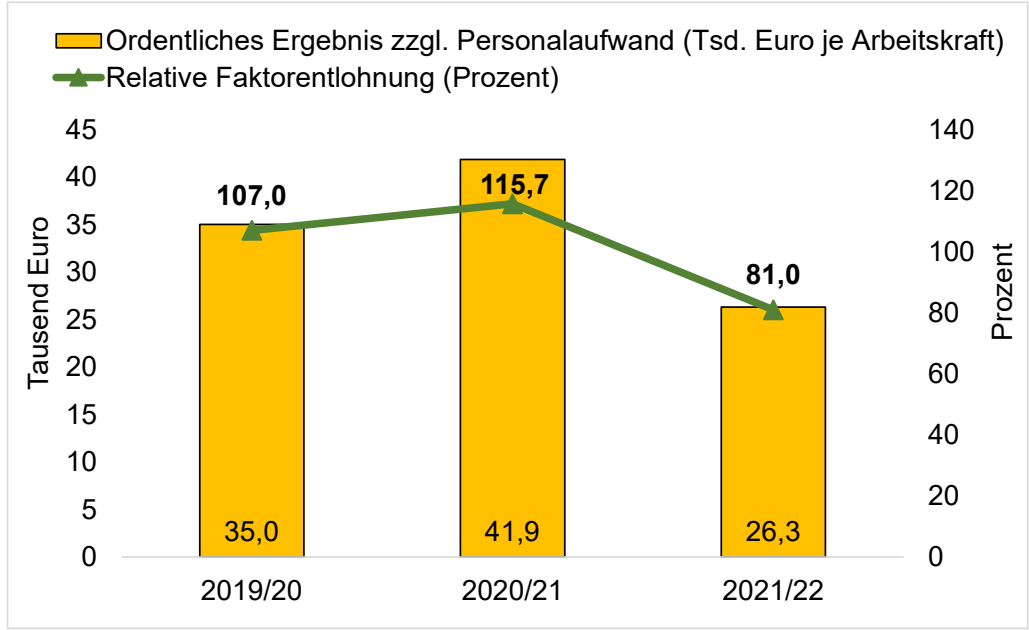


Abbildung 14: Unternehmenserfolg und Faktorentlohnung in spezialisierten Legehennenbetrieben (13 identische Betriebe)

Die spezialisierten Geflügelmastbetriebe konnten die steigenden Tiereinsatz- und Futtermittelaufwendungen über deutlich wachsende Umsätze überkompensieren.

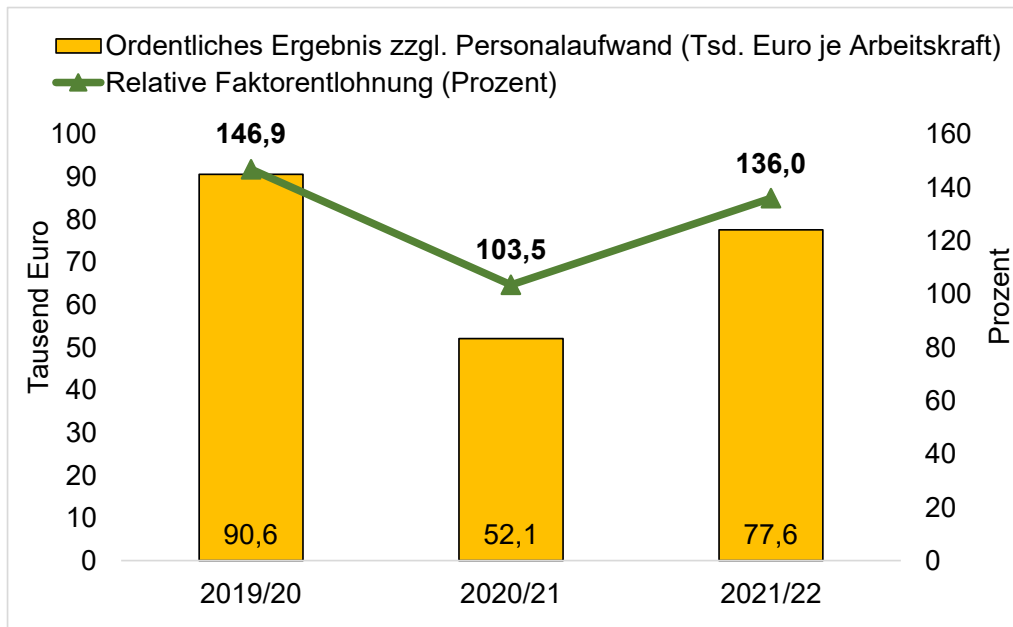


Abbildung 15: Unternehmenserfolg und Faktorentlohnung in spezialisierten Geflügelmastbetrieben (12 identische Betriebe)

Anhang – (gesonderte Tabellen)

Rechtsformen – Veredlungsbetriebe

Blatt 1

Kennzahl	Bezeichnung	Maßeinheit	alle Betriebe ohne NE	Natürliche Personen	Juristische Personen
0001	Betriebe	Anzahl	429	369	60
	Faktorausstattung				
1006	Wirtschaftliche Betriebsgröße	€ / ha LF	4.571	4.665	4.469
1030	Landw. genutzte Fläche (LF)	ha / Betrieb	143,2	86,4	492,6
1033	dar. zugepachtete LF (Netto)	ha / Betrieb	88,4	55,6	290,1
1150	Ackerfläche	% LF	87,6	92,6	82,3
1160	Dauergrünland	% LF	12,0	7,3	17,1
1056	Ertragsmesszahl	EMZ / a	33	36	31
1110	Arbeitskräfte insgesamt	AK / Betrieb	3,65	2,06	13,43
1114	AK-Besatz	AK / 100 ha LF	2,55	2,38	2,73
	Produktionsstruktur				
1151	Ackerfläche (Anfang des Jahres)	ha AF / Betrieb	124,8	79,0	406,6
1210	dar. Getreide (ohne Körnermais)	ha / Betrieb	70,0	46,0	217,4
1230	dar. Ölf Früchte, Hülsenfr., Faserpflanzen	ha / Betrieb	17,4	9,8	64,5
1237	dar. Winterraps	ha / Betrieb	11,6	7,0	39,4
1240	dar. Kartoffeln	ha / Betrieb	0,4	0,2	1,9
1250	dar. Zuckerrüben	ha / Betrieb	2,1	1,6	5,4
1271	dar. Silomais	ha / Betrieb	13,2	5,3	61,7
1275	dar. sonst. Ackerfutter	ha / Betrieb	4,1	2,3	14,8
1284	dar. nachwachs. Rohstoffe / Energiepflanzen	ha / Betrieb	2,8	1,3	12,1
1300	Viehbesatz	VE / 100 ha LF	318,4	325,6	310,6
1330	dar. Rinder	Stück / Betrieb	10,4	3,7	52,0
1335	dar. Milchkühe	Stück / Betrieb	1,8	0,0	12,8
1336	dar. Mutter- und Ammenkühe	Stück / Betrieb	2,3	1,1	10,1
1339	dar. Jung- und Mastvieh	Stück / Betrieb	5,2	2,2	23,9
1350	dar. Schweine	Stück / Betrieb	1.782,7	1.098,5	5.990,9
1351	dar. Mastschweine und Läufer	Stück / Betrieb	779,7	530,2	2.314,6
1352	dar. Zuchtsauen	Stück / Betrieb	134,5	75,9	495,0
1340	dar. Schafe	Stück / Betrieb	3,5	0,9	19,4
1320	dar. Pferde	Stück / Betrieb	0,1	0,1	0,0
1391	Rauhfuttermittel	GV / Betrieb	8,3	2,8	42,1
	Erträge, Leistungen, Preise				
1411	Getreide (ohne Körnermais)	dt / ha	63	72	53
1420	dar. Weizen	dt / ha	68	74	57
1426	dar. Wintergerste	dt / ha	71	74	66
1427	dar. Sommergerste	dt / ha	51	55	42
1433	dar. Roggen	dt / ha	43	62	40
1434	dar. Triticale	dt / ha	53	67	43
1465	Raps	dt / ha	34	38	31
1472	Kartoffeln	dt / ha	376	314	413
1473	Zuckerrüben	dt / ha	830	851	793
1631	Milchleistung (4 % Fett)	kg / Kuh	10.626	6.682	10.705
1632	Milchleistung (nat. Fettgehalt)	kg / Kuh	10.698	6.828	10.775
1612	Lebend geborene Ferkel	Ferkel / Sau	28	26	31
1511	Getreideerlös insges. (netto; o. Körnermais)	€ / dt	21,39	22,74	20,29
1520	Weizenerlös (netto)	€ / dt	23,75	23,70	23,81
1526	Wintergersteerlös (netto)	€ / dt	19,47	20,43	18,64
1527	Sommergersteerlös (netto)	€ / dt	23,83	25,09	22,57
1533	Roggenerlös (netto)	€ / dt	16,73	19,65	16,47
1534	Triticaleerlös (netto)	€ / dt	18,31	22,13	16,62
1565	Rapselerlös (netto)	€ / dt	48,15	49,43	46,53
1572	Kartoffelerlös (netto)	€ / dt	19,43	25,96	16,14
1573	Zuckerrübenerlös (netto)	€ / dt	3,69	3,63	3,81
1731	Milcherlös (netto bei 4 % Fett)	€ / dt	36,34	44,18	36,25
1732	Milcherlös (netto bei nat. Fettgehalt)	€ / dt	36,10	43,19	36,01

Kenn- zahl	Bezeichnung	Maß- einheit	alle Betriebe ohne NE	Natürliche Personen	Juristische Personen
0001	Betriebe	Anzahl	429	369	60
Bilanz					
2000	Summe Aktiva (Bilanzvermögen)	€ / Betrieb	1.917.768	1.316.415	5.616.089
2000	Summe Aktiva (Bilanzvermögen)	€ / ha LF	13.389	15.232	11.401
2100	Sachanlagen gesamt	€ / Betrieb	1.431.849	1.060.816	3.713.699
2111	dar. Boden	€ / Betrieb	757.296	650.174	1.416.096
2115	dar. Gebäude, baul. Anlagen	€ / Betrieb	361.389	204.709	1.324.969
2120	dar. techn. Anlagen u. Maschinen	€ / Betrieb	252.967	168.735	770.991
2130	dar. andere Anlagen insges.	€ / Betrieb	29.337	12.901	130.419
2160	dar. Anlagen im Bau, Anzahlungen	€ / Betrieb	22.366	15.460	64.841
2200	Finanzanlagen	€ / Betrieb	20.702	10.315	84.580
2211	dar. Anteile an verbund. Untern.	€ / Betrieb	7.135	232	49.584
2213	dar. Beteiligungen	€ / Betrieb	7.741	6.771	13.707
2300	Tiervermögen	€ / Betrieb	117.658	66.757	430.702
2320	dar. Rinder	€ / Betrieb	5.366	1.853	26.975
2330	dar. Schweine	€ / Betrieb	101.524	58.273	367.518
2400	Umlaufvermögen (ohne Tiere)	€ / Betrieb	342.607	176.064	1.366.843
2410	dav. Vorräte	€ / Betrieb	113.715	64.577	415.919
2412	dar. Feldinventar	€ / Betrieb	61.972	44.795	167.612
2420	dav. Finanzumlaufvermögen	€ / Betrieb	228.891	111.487	950.924
2431	dar. Forderungen aus Liefer. u. Leist.	€ / Betrieb	71.761	39.582	269.661
2450	dar. Bank, Kasse	€ / Betrieb	84.874	59.721	239.564
9041	Eigenkapital	€ / Betrieb	1.162.042	971.138	2.336.103
3600	dar. Geschäftsguth., gez. Kapital	€ / Betrieb	15.430	0	110.327
3140	Sonderposten gesamt	€ / Betrieb	47.693	20.339	215.920
3400	Rückstellungen	€ / Betrieb	17.750	3.968	102.514
3500	Verbindlichkeiten	€ / Betrieb	702.510	326.118	3.017.322
3510	dar. geg. Kreditinstituten	€ / Betrieb	509.492	260.453	2.041.084
3521	dar. aus Lieferungen u. Leistungen	€ / Betrieb	83.927	43.582	332.052
9280	Anlagenintensität	%	59	63	57
9292	Fremdkapitaldeckung II	%	103	129	86
Investitionen, Finanzierung					
8300	Bruttoinvestitionen	€ / Betrieb	124.205	78.876	402.983
8231	Zugang Boden	€ / Betrieb	10.828	8.650	24.224
8232	Zugang Wirtschaftsgeb.u.baul. Anl.	€ / Betrieb	9.562	1.560	58.771
8251	Zugang Anlagen im Bau, Anzahlung	€ / Betrieb	37.326	26.668	102.873
8241	Zugang techn. Anlagen u. Masch.	€ / Betrieb	40.164	29.749	104.217
2800	Veränderung Tiervermögen	€ / Betrieb	-3.240	-2.144	-9.981
8400	Nettoinvestitionen	€ / Betrieb	29.245	19.905	86.689
8401	Nettoinvestitionen	€ / AK	8.019	9.682	6.454
8404	Veränderung Sachanlageverm. (o. Boden)	%	0	1	0
9314	Nettoverbindlichkeiten	€ / Betrieb	473.619	214.631	2.066.398
9315	Veränd. Nettoverbindlichkeiten	€ / Betrieb	17.683	4.467	98.958
9317	Tilg. lang- u.mittelfr. Verbindlk. geg. Kreditinst.	€ / Betrieb	57.969	30.641	226.034
9318	Tilg. von Verbindlichkeiten gesamt	€ / Betrieb	67.491	35.063	266.924
2920	Veränd. Finanzumlaufvermögen	€ / Betrieb	-4.383	2.978	-49.653
3822	Veränderung Sonder-AfA	€ / Betrieb	-118	-127	-62

Kennzahl	Bezeichnung	Maßeinheit	alle Betriebe ohne NE	Natürliche Personen	Juristische Personen
0001	Betriebe	Anzahl	429	369	60
	Gewinn- und Verlustrechnung				
	Ertrag				
4010	Umsatzerlöse	€ / Betrieb	892.565	513.727	3.222.418
4100	dar. landwirtschaftl. Pflanzenprod.	€ / Betrieb	99.093	63.872	315.707
4112	dar. Getreide (ohne Körnermais)	€ / Betrieb	37.335	20.992	137.846
4120	dar. Ölf., Hülsenfr., Faserpfl.	€ / Betrieb	22.862	14.853	72.118
4130	dar. Kartoffeln	€ / Betrieb	2.595	1.350	10.247
4140	dar. Zuckerrüben	€ / Betrieb	6.209	4.780	14.993
4173	dar. nachwachs. Rohstoffe / Energiepfl.	€ / Betrieb	3.614	1.911	14.089
4200	dar. Tierproduktion	€ / Betrieb	668.716	410.127	2.259.037
4220	dar. Rinder	€ / Betrieb	4.378	2.233	17.571
4230	dar. Milch	€ / Betrieb	7.034	115	49.582
4240	dar. Schweine	€ / Betrieb	483.843	304.789	1.585.024
4260	dar. Geflügel, Eier	€ / Betrieb	165.736	99.500	573.091
4300	dar. Obst, Weinbau	€ / Betrieb	1.244	333	6.843
4360	dar. Nebenbetr., Handel, Dienstleist.	€ / Betrieb	124.901	36.503	668.551
4378	dar. Mieten u. Pachten	€ / Betrieb	10.545	3.962	51.031
4385	dar. Biogas, Strom, erneuerbare Energien	€ / Betrieb	34.430	1.117	239.303
4368	dar. Lohnarbeit, Masch.miete	€ / Betrieb	12.643	6.546	50.138
4400	Bestandsveränderungen	€ / Betrieb	9.233	4.795	36.529
4500	Sonst. betr. Erträge	€ / Betrieb	131.428	84.333	421.060
4510	dar. Zulagen u. Zuschüsse	€ / Betrieb	101.731	66.560	318.030
4660	dar. betriebsbezogene Zahlungen	€ / Betrieb	82.466	56.357	243.038
4670	dar. EU-Direktzahlungen	€ / Betrieb	38.496	24.153	126.705
4671	dav. Basisprämie	€ / Betrieb	25.000	15.270	84.836
4672	dav. Greening-Prämie	€ / Betrieb	11.544	6.857	40.371
4673	dav. Umverteilungsprämie	€ / Betrieb	1.701	1.734	1.498
4674	dav. Förderung für Junglandwirte	€ / Betrieb	251	291	0
4680	dar. Ausgleichszulage	€ / Betrieb	2.876	1.395	11.988
4690	dar. für umweltger. Agrarprod.	€ / Betrieb	10.344	6.558	33.625
4698	dar. sonstige Zuschüsse	€ / Betrieb	1.025	1.133	359
4520	dar. aufwandsbezogene Zahlungen	€ / Betrieb	18.321	9.317	73.694
4560	dar. Agrardieselerstattung	€ / Betrieb	3.870	2.648	11.388
4550	dar. Investitionszuschüsse	€ / Betrieb	12.649	6.121	52.799
4900	dar. zeitraumfremde Erträge	€ / Betrieb	10.367	7.650	27.078
	Aufwand				
5100	Materialaufwand	€ / Betrieb	663.902	365.015	2.502.057
5110	dar. Pflanzenproduktion	€ / Betrieb	56.065	36.653	175.449
5111	dar. Saat- u. Pflanzgut	€ / Betrieb	12.512	7.593	42.764
5112	dar. Düngemittel	€ / Betrieb	20.891	15.218	55.783
5113	dar. Pflanzenschutz	€ / Betrieb	14.794	11.084	37.605
5210	dar. Tierproduktion	€ / Betrieb	479.591	270.361	1.766.359
5211	dar. Tierzukauf	€ / Betrieb	132.781	82.343	442.977
5280	dar. Futtermittelzukauf	€ / Betrieb	298.477	163.211	1.130.365
5292	dar. Tierarzt	€ / Betrieb	24.157	14.368	84.362
5293	dar. Besamung	€ / Betrieb	4.553	2.174	19.188
5294	dar. sonst. bezogene Leist. Tierprod.	€ / Betrieb	11.339	4.348	54.335
5330	dar. Nebenbetr., Handel, Dienstleist.	€ / Betrieb	37.906	5.246	238.765
5350	dar. sonst. Materialaufwand	€ / Betrieb	91.868	52.627	333.201
5352	dar. Heizmat., Strom	€ / Betrieb	31.910	14.420	139.479
5354	dar. Wasser, Abwasser	€ / Betrieb	3.937	3.144	8.812
5355	dar. Treib- u. Schmierstoffe	€ / Betrieb	24.938	16.550	76.526
5357	dar. Lohnarbeit, Masch.miete	€ / Betrieb	22.495	16.728	57.962

Kennzahl	Bezeichnung	Maßeinheit	alle Betriebe ohne NE	Natürliche Personen	Juristische Personen
0001	Betriebe	Anzahl	429	369	60
	Aufwand				
5500	Personalaufwand (ohne BUV)	€ / Betrieb	79.469	15.831	470.847
5501	Personalaufwand (ohne BUV)	€ / eAK	33.774	28.701	35.056
5600	Betriebswirtschaftliche AfA	€ / Betrieb	84.614	54.493	269.861
5636	dar. Wirtschaftsgeb. u. baul. Anl.	€ / Betrieb	25.222	14.664	90.153
5642	dar. Maschinen u. Geräte	€ / Betrieb	29.200	24.278	59.468
5641	dar. Betriebsvorrichtungen	€ / Betrieb	21.947	11.136	88.436
5700	Sonst. betriebl. Aufwand	€ / Betrieb	147.729	97.458	456.896
5710	dar. Unterhaltung	€ / Betrieb	36.689	19.374	143.175
5715	dar. Gebäude u. baul. Anlagen	€ / Betrieb	9.080	4.323	38.337
5720	dar. techn. Anl., Masch., Fuhrp.	€ / Betrieb	27.500	14.933	104.791
5730	dar. Betriebsversicherung	€ / Betrieb	20.653	14.090	61.015
5731	dar. betriebliche Unfallversicherung	€ / Betrieb	3.229	2.218	9.447
5742	dar. Pachten	€ / Betrieb	31.564	24.564	74.617
5765	Pachtpreis / ha Pachtfläche	€ / ha	317	433	206
5764	dar. zeitraumzugehörige Vorsteuer	€ / Betrieb	14.161	16.463	4
5770	dar. zeitraumfremder Aufwand	€ / Betrieb	5.144	4.046	11.900
	Unternehmensergebnis				
6000	Betriebsergebnis	€ / Betrieb	60.668	70.057	2.925
4000	Betriebliche Erträge	€ / Betrieb	1.036.449	602.855	3.703.054
5000	Betriebliche Aufwendungen	€ / Betrieb	975.800	532.820	3.700.129
7000	Finanzergebnis	€ / Betrieb	-6.114	-4.912	-13.504
7230	dar. Zinsaufwand	€ / Betrieb	11.644	5.108	51.843
7800	Steuern vom Einkommen u. Ertrag	€ / Betrieb	1.990	135	13.399
7900	Sonstige Steuern	€ / Betrieb	2.264	1.496	6.983
7910	Unternehmensertrag	€ / Betrieb	1.042.679	603.080	3.746.212
7920	Unternehmensaufwand vor Steuern	€ / Betrieb	990.408	539.454	3.763.775
	Rentabilität				
9000	Gewinn/Jahresübersch. vor Steuern	€ / Betrieb	52.290	63.648	-17.563
9000	Gewinn/Jahresübersch. vor Steuern	€ / ha LF	365	736	-36
9004	Ordentliches Ergebnis	€ / Betrieb	42.496	60.073	-65.603
9004	Ordentliches Ergebnis	€ / ha LF	297	695	-133
9006	Gewinn + Personalaufwand (ohne BUV)	€ / AK	36.130	38.661	33.748
9007	Ordentliches Ergeb. + Personalaufw. (o. BUV)	€ / AK	33.445	36.922	30.172
9008	Ordentliches Ergeb. + Personalaufw. (o. BUV)	€ / Betrieb	121.965	75.904	405.244
9013	Grundrente	€ / Betrieb	16.373	22.057	-18.587
9071	Betriebseinkommen	€ / Betrieb	169.977	107.492	554.260
9073	Relative Faktorentlohnung	%	82,2	86,1	77,9
9103	Ordentliche Rentabilitätsrate	%	-0,3	1,2	-1,8
9120	Gesamtkapitalrentabilität	%	0,4	0,9	-0,3
9131	Eigenkapitalrentabilität (ohne Boden)	%	0,0	0,0	0,0
	Liquidität / Stabilität				
9601	Liquidität 1. Grades	%	45	74	28
9221	Cashflow I	€ / Betrieb	131.562	113.032	245.519
9223	Cashflow III (zur Neufinanzierung verfügbar)	€ / Betrieb	24.500	31.957	-21.360
9240	Kapitaldienst	€ / Betrieb	79.015	40.061	318.581
9231	Langfristige Kapitaldienstgrenze	€ / Betrieb	10.724	11.602	5.320
9232	Mittelfristige Kapitaldienstgrenze	€ / Betrieb	36.189	26.351	96.690
9233	Kurzfristige Kapitaldienstgrenze	€ / Betrieb	95.336	66.107	275.094
9241	Ausschöpf. d. langfr. Kapitaldienstgr.	%	737	345	5.988
9242	Ausschöpf. d. mittelfr. Kapitaldienstgr.	%	218	152	329
9243	Ausschöpf. d. kurzfr. Kapitaldienstgr.	%	83	61	116
9270	Eigenkapitalquote	%	61	74	42
9230	Eigenkapitalveränderung	€ / Betrieb	8.623	13.747	-22.893
9239	Bereinigte Eigenkapitalveränderung	€ / Betrieb	-800	6.604	-46.337
9238	Bereinigte Eigenkapitalveränderung	€ / AK	-219	3.212	-3.450

Blatt 5

Kennzahl	Bezeichnung	Maßeinheit	alle Betriebe ohne NE	Natürliche Personen	Juristische Personen
0001	Betriebe	Anzahl	429	369	60
01	Umsatzerlöse Ferkel	€ / Betrieb	258.598	127.471	947.011
02	Umsatzerlöse Läufer	€ / Betrieb	184.921	117.780	501.824
03	Umsatzerlöse Mastschweine	€ / Betrieb	384.201	254.909	1.668.492
04	Umsatzerlöse Sauen	€ / Betrieb	43.785	19.744	210.355
05	Umsatzerlöse Legehennenhaltung	€ / Betrieb	657.036	396.917	1.484.687
06	Umsatzerlöse Mastgeflügelhaltung	€ / Betrieb	1.135.225	815.055	2.255.823
07	Verkaufte Ferkel bis 25 kg	Stück / Betrieb	6.618	2.868	25.622
08	Bestand Läufer	Stück / Betrieb	443	305	1.686
09	Bestand Läufer	VE / Betrieb	27	18	101
10	Verkaufte Läufer	Stück / Betrieb	3.528	2.048	10.217
11	Bestand Mastschweine	Stück / Betrieb	562	345	2.631
12	Bestand Mastschweine	VE / Betrieb	428	272	1.964
13	Verkaufte Mastschweine	Stück / Betrieb	2.675	1.699	12.275
14	Verkaufte Jungsauen	Stück / Betrieb	569	276	1.231
15	Bestand Zuchtsauen	Stück / Betrieb	265	146	1.142
16	Bestand Zuchtsauen	VE / Betrieb	87	48	377
17	Bestand Legehennen	Stück / Betrieb	11.770	7.245	24.934
18	Bestand Legehennen	VE / Betrieb	234	142	499
19	Bestand Mastgeflügel	Stück / Betrieb	10.261	9.347	14.602
20	Bestand Mastgeflügel	VE / Betrieb	154	140	219
21	Bestand Geflügel	VE / Betrieb	344	217	710
22	Bestand Geflügel (Stuttgarter Programm)	VE / Betrieb	457	294	927
23	Eier je Henne	Stück / Henne	291	268	311
24	Eierpreis	€ / 100 Eier	20	21	19
25	Ferkelpreis 1	€ / Tier	29	34	27
26	Ferkelpreis 2	€ / Tier	45	51	42
27	Läuferpreis	€ / Tier	54	60	49
28	Mastschweinpreis	€ / Tier	145	152	136
29	Bestand Schweine je Betrieb	Stück / Betrieb	2.039	1.217	8.558

Identische Betriebe – alle Veredlungsbetriebe – Natürliche Personen

Blatt 1

Kennzahl	Bezeichnung	Maßeinheit	2019/20	2020/21	2021/22
0001	Betriebe	Anzahl	295	295	295
Faktorausstattung					
1006	Wirtschaftliche Betriebsgröße	€ / ha LF	5.070	5.106	4.888
1030	Landw. genutzte Fläche (LF)	ha / Betrieb	81,2	81,9	82,7
1033	dar. zugepachtete LF (Netto)	ha / Betrieb	51,0	51,5	51,8
1150	Ackerfläche	% LF	93,9	93,8	93,8
1160	Dauergrünland	% LF	6,0	6,1	6,2
1056	Ertragsmesszahl	EMZ / a	37	37	37
1110	Arbeitskräfte insgesamt	AK / Betrieb	2,03	2,02	2,01
1113	dar. Familienarbeitskräfte	FAK / Betrieb	1,61	1,61	1,60
1120	Nicht entlohnte Arbeitskräfte	nAK / Betrieb	1,53	1,52	1,52
1114	AK-Besatz	AK / 100 ha LF	2,49	2,46	2,43
1130	Lohnansatz	€ / Betrieb	52.308	51.749	53.627
Produktionsstruktur					
1151	Ackerfläche (Anfang des Jahres)	ha AF / Betrieb	75,6	76,3	76,7
1210	dar. Getreide (ohne Körnermais)	ha / Betrieb	46,4	45,8	45,1
1230	dar. Ölfrüchte, Hülsenfr., Faserpflanzen	ha / Betrieb	7,1	8,1	8,9
1237	dar. Winterraps	ha / Betrieb	5,1	5,9	6,2
1240	dar. Kartoffeln	ha / Betrieb	0,1	0,1	0,2
1250	dar. Zuckerrüben	ha / Betrieb	1,5	1,4	1,4
1271	dar. Silomais	ha / Betrieb	5,1	4,2	5,1
1275	dar. sonst. Ackerfutter	ha / Betrieb	1,6	1,6	1,7
1284	dar. nachwachs. Rohstoffe / Energiepflanzen	ha / Betrieb	1,0	2,3	1,1
1300	Viehbesatz	VE / 100 ha LF	368,3	366,9	349,6
1330	dar. Rinder	Stück / Betrieb	2,2	2,2	2,2
1335	dar. Milchkühe	Stück / Betrieb	0,0	0,0	0,0
1336	dar. Mutter- und Ammenkühe	Stück / Betrieb	0,4	0,5	0,5
1339	dar. Jung- und Mastvieh	Stück / Betrieb	1,5	1,4	1,4
1350	dar. Schweine	Stück / Betrieb	1.238,8	1.221,7	1.181,6
1351	dar. Mastschweine und Läufer	Stück / Betrieb	570,0	588,7	565,5
1352	dar. Zuchtsauen	Stück / Betrieb	97,0	95,0	88,7
1340	dar. Schafe	Stück / Betrieb	0,7	0,7	0,8
1320	dar. Pferde	Stück / Betrieb	0,2	0,2	0,2
1391	Rauhfuttermittelverzehr	GV / Betrieb	1,6	1,7	1,7
Erträge, Leistungen, Preise					
1411	Getreide (ohne Körnermais)	dt / ha	75	74	74
1420	dar. Weizen	dt / ha	78	79	76
1426	dar. Wintergerste	dt / ha	76	74	76
1427	dar. Sommergerste	dt / ha	58	60	56
1433	dar. Roggen	dt / ha	51	56	67
1434	dar. Triticale	dt / ha	69	69	69
1465	Raps	dt / ha	38	38	37
1472	Kartoffeln	dt / ha	250	307	315
1473	Zuckerrüben	dt / ha	813	753	894
1631	Milchleistung (4 % Fett)	kg / Kuh			
1632	Milchleistung (nat. Fettgehalt)	kg / Kuh			
1612	Lebend geborene Ferkel	Ferkel / Sau	26	26	26
1511	Getreideerlös insges. (netto; o. Körnermais)	€ / dt	15,92	16,86	22,94
1520	Weizenerlös (netto)	€ / dt	16,11	17,66	23,84
1526	Wintergersteerlös (netto)	€ / dt	15,32	15,13	21,23
1527	Sommergersteerlös (netto)	€ / dt	22,19	19,50	25,65
1533	Roggenerlös (netto)	€ / dt	19,77	13,64	17,88
1534	Triticaleerlös (netto)	€ / dt	15,40	15,59	21,54
1565	Rapselerlös (netto)	€ / dt	37,99	39,46	49,41
1572	Kartoffelerlös (netto)	€ / dt	39,94	37,15	25,26
1573	Zuckerrübenerlös (netto)	€ / dt	3,01	3,28	3,56
1731	Milcherlös (netto bei 4 % Fett)	€ / dt			
1732	Milcherlös (netto bei nat. Fettgehalt)	€ / dt			

Kennzahl	Bezeichnung	Maßeinheit	2019/20	2020/21	2021/22
0001	Betriebe	Anzahl	295	295	295
Bilanz					
2000	Summe Aktiva (Bilanzvermögen)	€ / Betrieb	1.321.735	1.313.287	1.342.262
2000	Summe Aktiva (Bilanzvermögen)	€ / ha LF	16.276	16.044	16.234
2100	Sachanlagen gesamt	€ / Betrieb	1.080.202	1.084.930	1.092.298
2111	dar. Boden	€ / Betrieb	660.737	666.686	677.566
2115	dar. Gebäude, baul. Anlagen	€ / Betrieb	217.677	208.233	206.565
2120	dar. techn. Anlagen u. Maschinen	€ / Betrieb	167.928	171.487	170.436
2130	dar. andere Anlagen insges.	€ / Betrieb	12.747	13.314	12.557
2160	dar. Anlagen im Bau, Anzahlungen	€ / Betrieb	12.502	16.501	16.348
2200	Finanzanlagen	€ / Betrieb	9.706	9.677	9.933
2211	dar. Anteile an verbund. Untern.	€ / Betrieb	77	324	279
2213	dar. Beteiligungen	€ / Betrieb	6.257	5.991	6.114
2300	Tiervermögen	€ / Betrieb	74.091	73.817	69.908
2320	dar. Rinder	€ / Betrieb	926	956	1.078
2330	dar. Schweine	€ / Betrieb	69.906	68.077	63.803
2400	Umlaufvermögen (ohne Tiere)	€ / Betrieb	155.977	143.239	168.473
2410	dav. Vorräte	€ / Betrieb	50.437	51.415	63.641
2412	dar. Feldinventar	€ / Betrieb	36.080	36.420	43.599
2420	dav. Finanzumlaufvermögen	€ / Betrieb	105.540	91.824	104.832
2431	dar. Forderungen aus Liefer. u. Leist.	€ / Betrieb	31.078	31.763	35.789
2450	dar. Bank, Kasse	€ / Betrieb	68.403	53.264	56.724
9041	Eigenkapital	€ / Betrieb	999.007	993.474	1.015.843
3600	dar. Geschäftsguth., gez. Kapital	€ / Betrieb	0	0	0
3140	Sonderposten gesamt	€ / Betrieb	19.022	16.511	18.272
3400	Rückstellungen	€ / Betrieb	3.725	3.769	3.991
3500	Verbindlichkeiten	€ / Betrieb	306.840	305.046	309.457
3510	dar. geg. Kreditinstituten	€ / Betrieb	249.725	245.230	251.230
3521	dar. aus Lieferungen u. Leistungen	€ / Betrieb	38.382	37.215	38.534
9280	Anlagenintensität	%	65	66	63
9292	Fremdkapitaldeckung II	%	133	132	135
Investitionen, Finanzierung					
8300	Bruttoinvestitionen	€ / Betrieb	65.545	67.834	75.910
8231	Zugang Boden	€ / Betrieb	5.674	6.607	8.945
8232	Zugang Wirtschaftsgeb.u.baul. Anl.	€ / Betrieb	2.809	716	1.059
8251	Zugang Anlagen im Bau, Anzahlung	€ / Betrieb	22.544	21.879	27.414
8241	Zugang techn. Anlagen u. Masch.	€ / Betrieb	29.588	33.048	27.217
2800	Veränderung Tiervermögen	€ / Betrieb	-1.357	406	-2.906
8400	Nettoinvestitionen	€ / Betrieb	7.891	12.110	16.233
8401	Nettoinvestitionen	€ / AK	3.896	6.006	8.091
8404	Veränderung Sachanlageverm. (o. Boden)	%	0	1	0
9314	Nettoverbindlichkeiten	€ / Betrieb	201.300	213.222	204.625
9315	Veränd. Nettoverbindlichkeiten	€ / Betrieb	-38.688	14.573	6.496
9318	Tilg. von Verbindlichkeiten gesamt	€ / Betrieb	41.632	41.369	35.295
2920	Veränd. Finanzumlaufvermögen	€ / Betrieb	27.019	-15.437	-631
3822	Veränderung Sonder-AfA	€ / Betrieb	-166	-198	-158

Kennzahl	Bezeichnung	Maßeinheit	2019/20	2020/21	2021/22
0001	Betriebe	Anzahl	295	295	295
Gewinn- und Verlustrechnung					
Ertrag					
4010	Umsatzerlöse	€ / Betrieb	595.196	474.058	491.295
4100	dar. landwirtschaftl. Pflanzenprod.	€ / Betrieb	41.694	47.351	59.080
4112	dar. Getreide (ohne Körnermais)	€ / Betrieb	11.916	13.874	17.365
4120	dar. Ölf., Hülsenfr., Faserpfl.	€ / Betrieb	8.651	10.251	13.437
4130	dar. Kartoffeln	€ / Betrieb	881	1.227	1.629
4140	dar. Zuckerrüben	€ / Betrieb	3.588	3.543	4.555
4173	dar. nachwachs. Rohstoffe / Energiepfl.	€ / Betrieb	1.421	1.755	1.525
4200	dar. Tierproduktion	€ / Betrieb	498.997	380.574	390.961
4220	dar. Rinder	€ / Betrieb	2.136	1.348	1.511
4230	dar. Milch	€ / Betrieb	0	0	0
4240	dar. Schweine	€ / Betrieb	434.307	319.018	316.477
4260	dar. Geflügel, Eier	€ / Betrieb	59.354	56.452	69.563
4300	dar. Obst, Weinbau	€ / Betrieb	15	17	23
4360	dar. Nebenbetr., Handel, Dienstleist.	€ / Betrieb	52.507	44.327	37.934
4378	dar. Mieten u. Pachten	€ / Betrieb	4.270	4.259	4.243
4385	dar. Biogas, Strom, erneuerbare Energien	€ / Betrieb	1.167	1.335	1.374
4368	dar. Lohnarbeit, Masch.miete	€ / Betrieb	5.852	5.846	6.570
4400	Bestandsveränderungen	€ / Betrieb	-79	-168	4.001
4500	Sonst. betr. Erträge	€ / Betrieb	51.284	55.484	82.226
4510	dar. Zulagen u. Zuschüsse	€ / Betrieb	38.915	40.277	63.322
4660	dar. betriebsbezogene Zahlungen	€ / Betrieb	30.635	35.425	54.775
4670	dar. EU-Direktzahlungen	€ / Betrieb	23.671	23.077	23.184
4671	dav. Basisprämie	€ / Betrieb	14.791	14.463	14.631
4672	dav. Greening-Prämie	€ / Betrieb	6.682	6.578	6.578
4673	dav. Umverteilungsprämie	€ / Betrieb	1.777	1.755	1.752
4674	dav. Förderung für Junglandwirte	€ / Betrieb	421	281	223
4680	dar. Ausgleichszulage	€ / Betrieb	1.261	1.295	1.449
4690	dar. für umweltger. Agrarprod.	€ / Betrieb	5.045	5.176	5.778
4698	dar. sonstige Zuschüsse	€ / Betrieb	215	469	1.181
4520	dar. aufwandsbezogene Zahlungen	€ / Betrieb	7.702	4.225	7.465
4560	dar. Agrardieselerstattung	€ / Betrieb	2.508	2.528	2.637
4550	dar. Investitionszuschüsse	€ / Betrieb	4.948	1.415	4.171
4900	dar. zeitraumfremde Erträge	€ / Betrieb	4.603	5.994	8.319
Aufwand					
5100	Materialaufwand	€ / Betrieb	340.948	313.133	346.685
5110	dar. Pflanzenproduktion	€ / Betrieb	27.581	27.542	35.688
5111	dar. Saat- u. Pflanzgut	€ / Betrieb	6.347	6.876	7.356
5112	dar. Düngemittel	€ / Betrieb	9.474	8.932	14.835
5113	dar. Pflanzenschutz	€ / Betrieb	10.036	9.723	11.177
5210	dar. Tierproduktion	€ / Betrieb	264.790	239.080	253.232
5211	dar. Tierzukauf	€ / Betrieb	107.027	78.604	72.013
5280	dar. Futtermittelzukauf	€ / Betrieb	130.649	133.260	155.074
5292	dar. Tierarzt	€ / Betrieb	16.862	16.343	15.632
5293	dar. Besamung	€ / Betrieb	2.790	2.701	2.548
5294	dar. sonst. bezogene Leist. Tierprod.	€ / Betrieb	3.881	4.190	4.350
5330	dar. Nebenbetr., Handel, Dienstleist.	€ / Betrieb	2.600	2.524	5.106
5350	dar. sonst. Materialaufwand	€ / Betrieb	45.352	43.838	52.465
5352	dar. Heizmat., Strom	€ / Betrieb	13.446	13.405	14.538
5354	dar. Wasser, Abwasser	€ / Betrieb	3.161	3.098	3.100
5355	dar. Treib- u. Schmierstoffe	€ / Betrieb	11.840	10.624	16.255
5357	dar. Lohnarbeit, Masch.miete	€ / Betrieb	15.560	15.121	16.742

Kennzahl	Bezeichnung	Maßeinheit	2019/20	2020/21	2021/22
0001	Betriebe	Anzahl	295	295	295
	Aufwand				
5500	Personalaufwand (ohne BUV)	€ / Betrieb	12.666	14.138	13.781
5501	Personalaufwand (ohne BUV)	€ / eAK	25.380	28.413	28.338
5600	Betriebswirtschaftliche AfA	€ / Betrieb	52.061	54.128	54.779
5636	dar. Wirtschaftsgeb. u. baul. Anl.	€ / Betrieb	15.242	15.219	15.137
5642	dar. Maschinen u. Geräte	€ / Betrieb	20.731	23.683	24.653
5641	dar. Betriebsvorrichtungen	€ / Betrieb	11.998	11.080	10.567
5700	Sonst. betriebl. Aufwand	€ / Betrieb	106.640	98.616	95.930
5710	dar. Unterhaltung	€ / Betrieb	21.003	19.229	18.978
5715	dar. Gebäude u. baul. Anlagen	€ / Betrieb	4.732	4.615	4.139
5720	dar. techn. Anl., Masch., Fuhrp.	€ / Betrieb	16.011	14.516	14.738
5730	dar. Betriebsversicherung	€ / Betrieb	13.214	13.535	14.084
5731	dar. betriebliche Unfallversicherung	€ / Betrieb	1.988	2.126	2.228
5742	dar. Pachten	€ / Betrieb	22.392	22.748	23.402
5765	Pachtpreis / ha Pachtfläche	€ / ha	433	436	445
5764	dar. zeitraumzugehörige Vorsteuer	€ / Betrieb	26.159	23.018	17.770
5770	dar. zeitraumfremder Aufwand	€ / Betrieb	7.349	6.334	4.079
	Unternehmensergebnis				
6000	Betriebsergebnis	€ / Betrieb	134.033	49.250	66.359
4000	Betriebliche Erträge	€ / Betrieb	646.408	529.375	577.521
5000	Betriebliche Aufwendungen	€ / Betrieb	512.315	480.014	511.182
7000	Finanzergebnis	€ / Betrieb	-5.797	-5.301	-4.791
7230	dar. Zinsaufwand	€ / Betrieb	5.958	5.515	4.979
7800	Steuern vom Einkommen u. Ertrag	€ / Betrieb	131	70	169
7900	Sonstige Steuern	€ / Betrieb	1.424	1.468	1.435
7910	Unternehmensertrag	€ / Betrieb	646.615	529.589	577.746
7920	Unternehmensaufwand vor Steuern	€ / Betrieb	519.743	486.997	517.632
	Rentabilität				
9000	Gewinn/Jahresübersch. vor Steuern	€ / Betrieb	126.812	42.482	60.133
9000	Gewinn/Jahresübersch. vor Steuern	€ / ha LF	1.562	519	727
9004	Ordentliches Ergebnis	€ / Betrieb	129.587	42.822	55.930
9004	Ordentliches Ergebnis	€ / ha LF	1.596	523	676
9006	Gewinn + Personalaufwand (ohne BUV)	€ / AK	68.871	28.080	36.844
9007	Ordentliches Ergeb. + Personalaufw. (o. BUV)	€ / AK	70.241	28.249	34.748
9008	Ordentliches Ergeb. + Personalaufw. (o. BUV)	€ / Betrieb	142.253	56.959	69.711
9013	Grundrente	€ / Betrieb	87.833	4.018	15.557
9071	Betriebseinkommen	€ / Betrieb	172.670	87.294	99.752
9073	Relative Faktorentlohnung	%	141,6	72,5	81,6
9103	Ordentliche Rentabilitätsrate	%	12,0	-1,7	0,4
9120	Gesamtkapitalrentabilität	%	6,3	-0,3	0,5
9131	Eigenkapitalrentabilität (ohne Boden)	%	18,6	0,0	0,0
	Liquidität / Stabilität				
9601	Liquidität 1. Grades	%	94	76	77
9221	Cashflow I	€ / Betrieb	181.219	92.244	110.511
9223	Cashflow III (zur Neufinanzierung verfügbar)	€ / Betrieb	60.496	12.220	26.262
9240	Kapitaldienst	€ / Betrieb	47.440	46.727	40.136
9231	Langfristige Kapitaldienstgrenze	€ / Betrieb	67.316	-9.385	3.503
9232	Mittelfristige Kapitaldienstgrenze	€ / Betrieb	82.653	5.928	18.735
9233	Kurzfristige Kapitaldienstgrenze	€ / Betrieb	119.400	44.765	58.297
9241	Ausschöpf. d. langfr. Kapitaldienstgr.	%	70	<Null	1.146
9242	Ausschöpf. d. mittelfr. Kapitaldienstgr.	%	57	788	214
9243	Ausschöpf. d. kurzfr. Kapitaldienstgr.	%	40	104	69
9270	Eigenkapitalquote	%	76	76	76
9230	Eigenkapitalveränderung	€ / Betrieb	44.698	-1.952	7.713
9239	Bereinigte Eigenkapitalveränderung	€ / Betrieb	61.507	-14.743	-1.338
9238	Bereinigte Eigenkapitalveränderung	€ / AK	30.371	-7.312	-667
	Unternehmerfamilie				
9502	Gesamteinkommen	€ / Betrieb	137.294	55.326	74.313
9503	Verfügbares Einkommen	€ / Betrieb	93.606	15.821	32.043
3210	Entnahmen Lebenshaltung	€ / Betrieb	30.911	52.689	32.146
3395	Nettoentnahmen	€ / nAK	54.458	28.074	34.722

Blatt 5

Kenn- zahl	Bezeichnung	Maß- einheit	2019/20	2020/21	2021/22
0001	Betriebe	Anzahl	295	295	295
01	Umsatzerlöse Ferkel	€ / Betrieb	193.478	137.740	125.652
02	Umsatzerlöse Läufer	€ / Betrieb	126.539	92.703	97.203
03	Umsatzerlöse Mastschweine	€ / Betrieb	319.193	243.947	254.273
04	Umsatzerlöse Sauen	€ / Betrieb	33.071	21.429	19.859
05	Umsatzerlöse Legehennenhaltung	€ / Betrieb	390.863	311.357	372.062
06	Umsatzerlöse Mastgeflügelhaltung	€ / Betrieb	1.047.215	906.133	1.089.881
07	Verkaufte Ferkel bis 25 kg	Stück / Betrieb	2.873	3.108	2.907
08	Bestand Läufer	Stück / Betrieb	305	313	311
09	Bestand Läufer	VE / Betrieb	18	19	19
10	Verkaufte Läufer	Stück / Betrieb	1.626	1.704	1.725
11	Bestand Mastschweine	Stück / Betrieb	353	366	352
12	Bestand Mastschweine	VE / Betrieb	284	284	278
13	Verkaufte Mastschweine	Stück / Betrieb	1.775	1.778	1.735
14	Verkaufte Jungsauen	Stück / Betrieb	595	415	295
15	Bestand Zuchtsauen	Stück / Betrieb	159	157	150
16	Bestand Zuchtsauen	VE / Betrieb	52	52	50
17	Bestand Legehennen	Stück / Betrieb	6.817	6.454	6.351
18	Bestand Legehennen	VE / Betrieb	132	127	123
19	Bestand Mastgeflügel	Stück / Betrieb	5.086	5.224	6.928
20	Bestand Mastgeflügel	VE / Betrieb	76	78	104
21	Bestand Geflügel	VE / Betrieb	291	269	254
22	Bestand Geflügel (Stuttgarter Programm)	VE / Betrieb	455	411	398
23	Eier je Henne	Stück / Henne	301	289	266
24	Eierpreis	€ / 100 Eier	20	19	22
25	Ferkelpreis 1	€ / Tier	53	35	33
26	Ferkelpreis 2	€ / Tier	78	52	50
27	Läuferpreis	€ / Tier	84	60	59
28	Mastschweinpreis	€ / Tier	183	138	148
29	Bestand Schweine je Betrieb	Stück / Betrieb	1.305	1.287	1.245

Betriebstypen – Schweinebetriebe

Blatt 1

Kennzahl	Bezeichnung	Maßeinheit	Veredlungsbetriebe	Schweinebetriebe (BWA 511; 512; 513)			
				gesamt	BWA 511*	BWA 512*	BWA 513*
0001	Betriebe	Anzahl	429	368	82	161	125
Faktorausstattung							
1006	Wirtschaftliche Betriebsgröße	€ / ha LF	4.571	4.840	7.229	3.658	5.043
1030	Landw. genutzte Fläche (LF)	ha / Betrieb	143,2	132,3	108,3	131,5	149,0
1033	dar. zugepachtete LF (Netto)	ha / Betrieb	88,4	83,3	76,7	78,7	93,6
1150	Ackerfläche	% LF	87,6	89,9	91,1	86,9	92,7
1160	Dauergrünland	% LF	12,0	9,9	8,7	12,7	7,2
1056	Ertragsmesszahl	EMZ / a	33	34	33	34	35
1110	Arbeitskräfte insgesamt	AK / Betrieb	3,65	3,42	3,75	3,20	3,49
1114	AK-Besatz	AK / 100 ha LF	2,55	2,59	3,46	2,43	2,34
Produktionsstruktur							
1151	Ackerfläche (Anfang des Jahres)	ha AF / Betrieb	124,8	118,5	98,8	114,6	136,6
1210	dar. Getreide (ohne Körnermais)	ha / Betrieb	70,0	69,5	61,0	64,3	81,7
1230	dar. Ölfrüchte, Hülsenfr., Faserpflanzen	ha / Betrieb	17,4	13,8	12,9	11,6	17,3
1237	dar. Winterraps	ha / Betrieb	11,6	10,7	10,4	8,3	13,9
1240	dar. Kartoffeln	ha / Betrieb	0,4	0,3	0,1	0,4	0,1
1250	dar. Zuckerrüben	ha / Betrieb	2,1	1,9	0,8	2,3	2,2
1271	dar. Silomais	ha / Betrieb	13,2	13,5	11,5	12,8	15,6
1275	dar. sonst. Ackerfutter	ha / Betrieb	4,1	2,8	0,9	4,3	2,1
1284	dar. nachwachs. Rohstoffe / Energiepflanzen	ha / Betrieb	2,8	1,8	0,8	0,7	3,9
1300	Viehbesatz	VE / 100 ha LF	318,4	346,5	413,3	308,4	358,0
1330	dar. Rinder	Stück / Betrieb	10,4	9,4	0,1	13,5	10,4
1335	dar. Milchkühe	Stück / Betrieb	1,8	2,1	0,0	2,4	3,2
1336	dar. Mutter- und Ammenkühe	Stück / Betrieb	2,3	1,9	0,0	3,3	1,3
1339	dar. Jung- und Mastvieh	Stück / Betrieb	5,2	4,4	0,0	6,3	4,9
1350	dar. Schweine	Stück / Betrieb	1.782,7	2.062,3	2.705,2	1.506,0	2.357,2
1351	dar. Mastschweine und Läufer	Stück / Betrieb	779,7	905,4	124,7	1.173,9	1.071,9
1352	dar. Zuchtsauen	Stück / Betrieb	134,5	156,4	401,0	10,6	183,6
1340	dar. Schafe	Stück / Betrieb	3,5	3,5	13,4	0,8	0,4
1320	dar. Pferde	Stück / Betrieb	0,1	0,1	0,2	0,2	0,1
1391	Rauhfuttermehrer	GV / Betrieb	8,3	7,4	1,5	10,2	7,9
Erträge, Leistungen, Preise							
1411	Getreide (ohne Körnermais)	dt / ha	63	65	64	62	69
1420	dar. Weizen	dt / ha	68	70	66	70	72
1426	dar. Wintergerste	dt / ha	71	72	72	69	74
1427	dar. Sommergerste	dt / ha	51	51	46	50	56
1433	dar. Roggen	dt / ha	43	46	46	32	57
1434	dar. Triticale	dt / ha	53	55	61	49	62
1465	Raps	dt / ha	34	35	34	36	35
1472	Kartoffeln	dt / ha	376	546	516	611	252
1473	Zuckerrüben	dt / ha	830	893	870	896	896
1631	Milchleistung (4 % Fett)	kg / Kuh	10.626	10.626		9.515	11.719
1632	Milchleistung (nat. Fettgehalt)	kg / Kuh	10.698	10.698		9.165	12.207
1612	Lebend geborene Ferkel	Ferkel / Sau	28	28	29	28	28
1511	Getreideerlös insges. (netto; o. Körnermais)	€ / dt	21,39	20,96	18,39	23,33	21,52
1520	Weizenerlös (netto)	€ / dt	23,75	23,44	21,14	24,82	23,76
1526	Wintergersteerlös (netto)	€ / dt	19,47	19,31	18,70	19,64	20,11
1527	Sommergersteerlös (netto)	€ / dt	23,83	24,31	23,82	26,55	22,39
1533	Roggenerlös (netto)	€ / dt	16,73	16,11	10,46	25,28	17,89
1534	Triticaleerlös (netto)	€ / dt	18,31	16,40	15,83	15,90	17,12
1565	Rapserlös (netto)	€ / dt	48,15	47,83	46,44	49,00	47,59
1572	Kartoffelerlös (netto)	€ / dt	19,43	7,75	7,65	6,71	17,44
1573	Zuckerrübenerlös (netto)	€ / dt	3,69	3,49	3,42	3,42	3,61
1731	Milcherlös (netto bei 4 % Fett)	€ / dt	36,34	36,34		35,64	36,90
1732	Milcherlös (netto bei nat. Fettgehalt)	€ / dt	36,10	36,10		37,00	35,43

Blatt 2

Kennzahl	Bezeichnung	Maßeinheit	Veredlungsbetriebe	Schweinebetriebe (BWA 511; 512; 513)			
				gesamt	BWA 511*	BWA 512*	BWA 513*
0001	Betriebe	Anzahl	429	368	82	161	125
Bilanz							
2000	Summe Aktiva (Bilanzvermögen)	€ / Betrieb	1.917.768	1.758.371	1.627.035	1.741.988	1.865.628
2000	Summe Aktiva (Bilanzvermögen)	€ / ha LF	13.389	13.296	15.021	13.251	12.525
2100	Sachanlagen gesamt	€ / Betrieb	1.431.849	1.301.585	1.161.540	1.302.265	1.392.579
2111	dar. Boden	€ / Betrieb	757.296	722.961	512.742	772.429	797.150
2115	dar. Gebäude, baul. Anlagen	€ / Betrieb	361.389	298.956	345.757	287.862	282.545
2120	dar. techn. Anlagen u. Maschinen	€ / Betrieb	252.967	226.954	245.973	189.828	262.296
2130	dar. andere Anlagen insges.	€ / Betrieb	29.337	24.941	9.365	28.328	30.798
2160	dar. Anlagen im Bau, Anzahlungen	€ / Betrieb	22.366	19.499	37.894	16.137	11.763
2200	Finanzanlagen	€ / Betrieb	20.702	21.580	12.994	14.670	36.111
2211	dar. Anteile an verbund. Untern.	€ / Betrieb	7.135	8.067	3.839	1.705	19.034
2213	dar. Beteiligungen	€ / Betrieb	7.741	8.087	7.327	6.357	10.813
2300	Tiervermögen	€ / Betrieb	117.658	122.872	164.446	99.339	125.908
2320	dar. Rinder	€ / Betrieb	5.366	4.776	0	6.826	5.268
2330	dar. Schweine	€ / Betrieb	101.524	117.707	163.567	92.194	120.484
2400	Umlaufvermögen (ohne Tiere)	€ / Betrieb	342.607	308.245	285.532	322.073	305.335
2410	dav. Vorräte	€ / Betrieb	113.715	106.007	77.891	114.719	113.231
2412	dar. Feldinventar	€ / Betrieb	61.972	57.274	53.485	55.328	62.267
2420	dav. Finanzumlaufvermögen	€ / Betrieb	228.891	202.238	207.640	207.353	192.105
2431	dar. Forderungen aus Liefer. u. Leist.	€ / Betrieb	71.761	63.157	81.232	59.378	56.168
2450	dar. Bank, Kasse	€ / Betrieb	84.874	75.996	58.159	68.660	97.147
9041	Eigenkapital	€ / Betrieb	1.162.042	1.162.027	809.513	1.240.411	1.292.317
3600	dar. Geschäftsguth., gez. Kapital	€ / Betrieb	15.430	12.155	11.630	16.990	6.271
3140	Sonderposten gesamt	€ / Betrieb	47.693	34.566	39.767	33.273	32.820
3400	Rückstellungen	€ / Betrieb	17.750	17.212	15.019	17.074	18.828
3500	Verbindlichkeiten	€ / Betrieb	702.510	553.672	768.720	459.962	533.300
3510	dar. geg. Kreditinstituten	€ / Betrieb	509.492	385.233	462.078	324.991	412.413
3521	dar. aus Lieferungen u. Leistungen	€ / Betrieb	83.927	72.959	92.162	79.175	52.356
9280	Anlagenintensität	%	59	57	58	56	59
9292	Fremdkapitaldeckung II	%	103	120	89	133	135
Investitionen, Finanzierung							
8300	Bruttoinvestitionen	€ / Betrieb	124.205	96.691	94.738	87.170	110.235
8231	Zugang Boden	€ / Betrieb	10.828	9.827	3.835	5.757	19.001
8232	Zugang Wirtschaftsgeb.u.baul. Anl.	€ / Betrieb	9.562	1.730	3.026	2.132	362
8251	Zugang Anlagen im Bau, Anzahlung	€ / Betrieb	37.326	34.232	46.427	26.686	35.953
8241	Zugang techn. Anlagen u. Masch.	€ / Betrieb	40.164	29.825	24.597	30.871	31.908
2800	Veränderung Tiervermögen	€ / Betrieb	-3.240	-3.501	4.477	-4.073	-7.999
8400	Nettoinvestitionen	€ / Betrieb	29.245	10.682	12.409	7.386	13.794
8401	Nettoinvestitionen	€ / AK	8.019	3.123	3.308	2.309	3.955
8404	Veränderung Sachanlageverm. (o. Boden)	%	0	-2	-1	-3	-2
9314	Nettoverbindlichkeiten	€ / Betrieb	473.619	351.435	561.080	252.609	341.195
9315	Veränd. Nettoverbindlichkeiten	€ / Betrieb	17.683	16.151	34.057	4.701	19.153
9317	Tilg. lang- u. mittelfr. Verbindk. geg. Kreditinst.	€ / Betrieb	57.969	44.749	50.509	41.638	44.976
9318	Tilg. von Verbindlichkeiten gesamt	€ / Betrieb	67.491	54.976	65.944	48.223	56.479
2920	Veränd. Finanzumlaufvermögen	€ / Betrieb	-4.383	-2.881	1.409	819	-10.462
3822	Veränderung Sonder-AfA	€ / Betrieb	-118	-138	-9	-73	-306

Kenn- zahl	Bezeichnung	Maß- einheit	Veredlungs- betriebe	Schweinebetriebe (BWA 511; 512; 513)			
				gesamt	BWA 511*	BWA 512*	BWA 513*
0001	Betriebe	Anzahl	429	368	82	161	125
Gewinn- und Verlustrechnung							
Ertrag							
4010	Umsatzerlöse	€ / Betrieb	892.565	785.855	787.937	841.488	712.834
4100	dar. landwirtschaftl. Pflanzenprod.	€ / Betrieb	99.093	86.931	98.576	71.366	99.338
4112	dar. Getreide (ohne Körnermais)	€ / Betrieb	37.335	32.842	44.129	24.610	36.041
4120	dar. Ölf., Hülsenfr., Faserpfl.	€ / Betrieb	22.862	19.331	18.393	15.715	24.605
4130	dar. Kartoffeln	€ / Betrieb	2.595	835	493	1.292	472
4140	dar. Zuckerrüben	€ / Betrieb	6.209	5.771	2.314	6.998	6.458
4173	dar. nachwachs. Rohstoffe / Energiepfl.	€ / Betrieb	3.614	2.597	655	1.259	5.594
4200	dar. Tierproduktion	€ / Betrieb	668.716	578.016	624.013	587.707	535.359
4220	dar. Rinder	€ / Betrieb	4.378	3.812	208	4.416	5.399
4230	dar. Milch	€ / Betrieb	7.034	8.200	0	8.156	13.635
4240	dar. Schweine	€ / Betrieb	483.843	560.532	616.308	571.484	509.835
4260	dar. Geflügel, Eier	€ / Betrieb	165.736	347	17	660	160
4300	dar. Obst, Weinbau	€ / Betrieb	1.244	154	1	344	10
4360	dar. Nebenbetr., Handel, Dienstleist.	€ / Betrieb	124.901	121.038	63.152	184.477	77.302
4378	dar. Mieten u. Pachten	€ / Betrieb	10.545	8.906	11.402	8.869	7.317
4385	dar. Biogas, Strom, erneuerbare Energien	€ / Betrieb	34.430	37.472	22.373	50.760	30.262
4368	dar. Lohnarbeit, Masch.miete	€ / Betrieb	12.643	12.239	13.906	9.720	14.390
4400	Bestandsveränderungen	€ / Betrieb	9.233	6.610	9.880	7.340	3.524
4500	Sonst. betr. Erträge	€ / Betrieb	131.428	119.972	128.067	101.382	138.607
4510	dar. Zulagen u. Zuschüsse	€ / Betrieb	101.731	92.266	104.763	77.738	102.779
4660	dar. betriebsbezogene Zahlungen	€ / Betrieb	82.466	78.540	91.375	68.699	82.796
4670	dar. EU-Direktzahlungen	€ / Betrieb	38.496	35.849	29.570	35.813	40.015
4671	dav. Basisprämie	€ / Betrieb	25.000	23.211	18.915	23.285	25.935
4672	dav. Greening-Prämie	€ / Betrieb	11.544	10.662	8.929	10.521	11.979
4673	dav. Umverteilungsprämie	€ / Betrieb	1.701	1.718	1.655	1.666	1.826
4674	dav. Förderung für Junglandwirte	€ / Betrieb	251	258	72	340	274
4680	dar. Ausgleichszulage	€ / Betrieb	2.876	2.904	2.378	3.387	2.625
4690	dar. für umweltger. Agrarprod.	€ / Betrieb	10.344	7.150	4.548	8.767	6.775
4698	dar. sonstige Zuschüsse	€ / Betrieb	1.025	1.039	2.134	210	1.389
4520	dar. aufwandsbezogene Zahlungen	€ / Betrieb	18.321	12.853	12.314	8.550	18.748
4560	dar. Agrardieselerstattung	€ / Betrieb	3.870	3.752	3.179	3.698	4.198
4550	dar. Investitionszuschüsse	€ / Betrieb	12.649	7.335	8.647	2.188	13.104
4900	dar. zeitraumfremde Erträge	€ / Betrieb	10.367	9.896	5.139	9.354	13.713
Aufwand							
5100	Materialaufwand	€ / Betrieb	663.902	591.333	632.503	636.088	506.680
5110	dar. Pflanzenproduktion	€ / Betrieb	56.065	54.505	54.202	50.520	59.838
5111	dar. Saat- u. Pflanzgut	€ / Betrieb	12.512	11.195	10.015	10.541	12.812
5112	dar. Düngemittel	€ / Betrieb	20.891	21.006	19.399	19.667	23.785
5113	dar. Pflanzenschutz	€ / Betrieb	14.794	14.776	12.889	12.967	18.343
5210	dar. Tierproduktion	€ / Betrieb	479.591	424.644	480.888	456.848	346.268
5211	dar. Tierzukauf	€ / Betrieb	132.781	121.970	83.165	205.041	40.430
5280	dar. Futtermittelzukauf	€ / Betrieb	298.477	254.583	298.521	234.609	251.487
5292	dar. Tierarzt	€ / Betrieb	24.157	25.322	56.832	6.694	28.643
5293	dar. Besamung	€ / Betrieb	4.553	5.308	13.100	730	6.094
5294	dar. sonst. bezogene Leist. Tierprod.	€ / Betrieb	11.339	10.731	17.108	6.477	12.028
5330	dar. Nebenbetr., Handel, Dienstleist.	€ / Betrieb	37.906	32.135	8.827	61.690	9.358
5350	dar. sonst. Materialaufwand	€ / Betrieb	91.868	81.419	88.203	70.511	91.019
5352	dar. Heizmat., Strom	€ / Betrieb	31.910	28.716	41.650	20.826	30.395
5354	dar. Wasser, Abwasser	€ / Betrieb	3.937	3.932	4.369	3.553	4.135
5355	dar. Treib- u. Schmierstoffe	€ / Betrieb	24.938	23.421	19.308	23.701	25.757
5357	dar. Lohnarbeit, Masch.miete	€ / Betrieb	22.495	19.971	17.761	19.132	22.502

Kenn- zahl	Bezeichnung	Maß- einheit	Veredlungs- betriebe	Schweinebetriebe (BWA 511; 512; 513)			
				gesamt	BWA 511*	BWA 512*	BWA 513*
0001	Betriebe	Anzahl	429	368	82	161	125
	Aufwand						
5500	Personalaufwand (ohne BUV)	€ / Betrieb	79.469	70.692	78.310	65.218	72.744
5501	Personalaufwand (ohne BUV)	€ / eAK	33.774	34.074	32.039	34.380	35.296
5600	Betriebswirtschaftliche AfA	€ / Betrieb	84.614	76.246	77.785	70.847	82.191
5636	dar. Wirtschaftsgeb. u. baul. Anl.	€ / Betrieb	25.222	22.359	21.981	23.036	21.736
5642	dar. Maschinen u. Geräte	€ / Betrieb	29.200	27.740	26.526	27.456	28.902
5641	dar. Betriebsvorrichtungen	€ / Betrieb	21.947	19.218	24.088	13.114	23.885
5700	Sonst. betriebl. Aufwand	€ / Betrieb	147.729	135.567	128.870	131.941	144.629
5710	dar. Unterhaltung	€ / Betrieb	36.689	34.034	30.531	35.797	34.061
5715	dar. Gebäude u. baul. Anlagen	€ / Betrieb	9.080	7.845	5.825	10.359	5.931
5720	dar. techn. Anl., Masch., Fuhrp.	€ / Betrieb	27.500	26.071	24.574	25.306	28.039
5730	dar. Betriebsversicherung	€ / Betrieb	20.653	19.532	20.889	16.527	22.512
5731	dar. betriebliche Unfallversicherung	€ / Betrieb	3.229	3.064	3.634	2.508	3.405
5742	dar. Pachten	€ / Betrieb	31.564	29.620	25.053	30.782	31.120
5765	Pachtpreis / ha Pachtfläche	€ / ha	317	328	307	342	323
5764	dar. zeitraumzugehörige Vorsteuer	€ / Betrieb	14.161	15.392	12.490	17.874	14.098
5770	dar. zeitraumfremder Aufwand	€ / Betrieb	5.144	5.098	3.275	4.354	7.253
	Unternehmensergebnis						
6000	Betriebsergebnis	€ / Betrieb	60.668	41.642	8.396	51.458	50.808
4000	Betriebliche Erträge	€ / Betrieb	1.036.449	915.457	925.884	955.507	857.032
5000	Betriebliche Aufwendungen	€ / Betrieb	975.800	873.836	917.488	904.094	806.228
7000	Finanzergebnis	€ / Betrieb	-6.114	-2.350	5.206	-2.737	-6.808
7230	dar. Zinsaufwand	€ / Betrieb	11.644	8.601	10.387	7.542	8.793
7800	Steuern vom Einkommen u. Ertrag	€ / Betrieb	1.990	632	211	442	1.154
7900	Sonstige Steuern	€ / Betrieb	2.264	2.068	1.851	1.968	2.339
7910	Unternehmensertrag	€ / Betrieb	1.042.679	922.523	941.477	962.108	859.103
7920	Unternehmensaufwand vor Steuern	€ / Betrieb	990.408	885.320	929.726	915.401	817.446
	Rentabilität						
9000	Gewinn/Jahresübersch. vor Steuern	€ / Betrieb	52.290	37.224	11.751	46.753	41.661
9000	Gewinn/Jahresübersch. vor Steuern	€ / ha LF	365	281	108	356	280
9004	Ordentliches Ergebnis	€ / Betrieb	42.496	27.098	-4.747	37.746	34.273
9004	Ordentliches Ergebnis	€ / ha LF	297	205	-44	287	230
9006	Gewinn + Personalaufwand (ohne BUV)	€ / AK	36.130	31.554	24.012	35.003	32.799
9007	Ordentliches Ergeb. + Personalaufw. (o. BUV)	€ / AK	33.445	28.593	19.613	32.187	30.681
9008	Ordentliches Ergeb. + Personalaufw. (o. BUV)	€ / Betrieb	121.965	97.789	73.564	102.964	107.017
9013	Grundrente	€ / Betrieb	16.373	-3.552	-34.261	8.946	495
9071	Betriebseinkommen	€ / Betrieb	169.977	140.878	115.304	145.934	151.143
9073	Relative Faktorentlohnung	%	82,2	72,8	62,0	77,3	73,8
9103	Ordentliche Rentabilitätsrate	%	-0,3	-2,2	-5,4	-0,8	-1,8
9120	Gesamtkapitalrentabilität	%	0,4	-0,7	-2,5	0,0	-0,4
9131	Eigenkapitalrentabilität (ohne Boden)	%	0,0	0,0	0,0	0,0	0,0
	Liquidität / Stabilität						
9601	Liquidität 1. Grades	%	45	53	32	50	75
9221	Cashflow I	€ / Betrieb	131.562	109.778	88.030	102.755	133.090
9223	Cashflow III (zur Neufinanzierung verfügbar)	€ / Betrieb	24.500	15.074	-13.279	16.551	31.772
9240	Kapitaldienst	€ / Betrieb	79.015	63.534	76.330	55.708	65.220
9231	Langfristige Kapitaldienstgrenze	€ / Betrieb	10.724	-6.347	-22.702	2.637	-7.190
9232	Mittelfristige Kapitaldienstgrenze	€ / Betrieb	36.189	16.283	-2	25.824	14.677
9233	Kurzfristige Kapitaldienstgrenze	€ / Betrieb	95.336	69.911	55.097	73.499	75.007
9241	Ausschöpf. d. langfr. Kapitaldienstgr.	%	737	<Null	<Null	2.113	<Null
9242	Ausschöpf. d. mittelfr. Kapitaldienstgr.	%	218	390	<Null	216	444
9243	Ausschöpf. d. kurzfr. Kapitaldienstgr.	%	83	91	139	76	87
9270	Eigenkapitalquote	%	61	66	50	71	69
9230	Eigenkapitalveränderung	€ / Betrieb	8.623	-6.254	-24.939	3.401	-6.432
9239	Bereinigte Eigenkapitalveränderung	€ / Betrieb	-800	-14.905	-33.088	-4.848	-15.931
9238	Bereinigte Eigenkapitalveränderung	€ / AK	-219	-4.358	-8.822	-1.516	-4.567

Blatt 5

Kenn- zahl	Bezeichnung	Maß- einheit	Veredlungs- betriebe	Schweinebetriebe (BWA 511; 512; 513)			
				gesamt	BWA 511*	BWA 512*	BWA 513*
0001	Betriebe	Anzahl	429	368	82	161	125
01	Umsatzerlöse Ferkel	€ / Betrieb	258.598	256.611	461.492	155.374	95.815
02	Umsatzerlöse Läufer	€ / Betrieb	184.921	184.921	330.535	84.901	162.901
03	Umsatzerlöse Mastschweine	€ / Betrieb	384.201	390.039	50.171	527.020	339.985
04	Umsatzerlöse Sauen	€ / Betrieb	43.785	43.953	39.036	58.289	44.849
05	Umsatzerlöse Legehennenhaltung	€ / Betrieb	657.036	3.661	1.397	4.707	3.342
06	Umsatzerlöse Mastgeflügelhaltung	€ / Betrieb	1.135.225	29.165		29.165	
07	Verkaufte Ferkel bis 25 kg	Stück / Betrieb	6.618	6.601	12.181	3.797	2.273
08	Bestand Läufer	Stück / Betrieb	443	449	111	478	570
09	Bestand Läufer	VE / Betrieb	27	27	7	29	34
10	Verkaufte Läufer	Stück / Betrieb	3.528	3.528	6.489	1.746	3.042
11	Bestand Mastschweine	Stück / Betrieb	562	571	85	726	551
12	Bestand Mastschweine	VE / Betrieb	428	435	65	573	387
13	Verkaufte Mastschweine	Stück / Betrieb	2.675	2.716	407	3.584	2.419
14	Verkaufte Jungsauen	Stück / Betrieb	569	569	212	1.002	767
15	Bestand Zuchtsauen	Stück / Betrieb	265	266	422	101	190
16	Bestand Zuchtsauen	VE / Betrieb	87	88	139	33	63
17	Bestand Legehennen	Stück / Betrieb	11.770	100	50	99	108
18	Bestand Legehennen	VE / Betrieb	234	2	1	2	2
19	Bestand Mastgeflügel	Stück / Betrieb	10.261	15		15	
20	Bestand Mastgeflügel	VE / Betrieb	154	0		0	
21	Bestand Geflügel	VE / Betrieb	344	7	1	13	2
22	Bestand Geflügel (Stuttgarter Programm)	VE / Betrieb	457	6	1	10	2
23	Eier je Henne	Stück / Henne	291	166	155	187	155
24	Eierpreis	€ / 100 Eier	20	22	18	25	20
25	Ferkelpreis 1	€ / Tier	29	29	29	23	29
26	Ferkelpreis 2	€ / Tier	45	45	45	42	49
27	Läuferpreis	€ / Tier	54	54	56	50	54
28	Mastschweinpreis	€ / Tier	145	145	129	147	142
29	Bestand Schweine je Betrieb	Stück / Betrieb	2.039	2.062	2.705	1.506	2.357

Betriebstypen – Schweinebetriebe, alle Rechtsformen nach Einkommen, oberstes Viertel

Nach „Ordentliches Ergebnis plus Personalaufwand je Arbeitskraft (ohne Nebenerwerb)

Blatt 1

Kenn- zahl	Bezeichnung	Maß- einheit	Veredlungs- betriebe	Schweinebetriebe (BWA 511; 512; 513)			
				gesamt	BWA 511*	BWA 512*	BWA 513*
0001	Betriebe	Anzahl	107	92	21	40	31
Faktorausstattung							
1006	Wirtschaftliche Betriebsgröße	€ / ha LF	3.989	4.154	4.493	4.008	4.424
1030	Landw. genutzte Fläche (LF)	ha / Betrieb	166,9	133,7	114,8	107,0	164,7
1033	dar. zugepachtete LF (Netto)	ha / Betrieb	95,7	77,7	95,8	61,7	82,4
1150	Ackerfläche	% LF	89,6	94,8	87,4	96,0	96,1
1160	Dauergrünland	% LF	10,4	5,2	12,7	4,0	3,9
1056	Ertragsmesszahl	EMZ / a	36	39	32	36	40
1110	Arbeitskräfte insgesamt	AK / Betrieb	2,89	2,36	2,38	1,79	2,81
1114	AK-Besatz	AK / 100 ha LF	1,73	1,77	2,08	1,68	1,71
Produktionsstruktur							
1151	Ackerfläche (Anfang des Jahres)	ha AF / Betrieb	146,9	125,4	97,7	103,2	154,8
1210	dar. Getreide (ohne Körnermais)	ha / Betrieb	73,4	69,4	60,4	55,6	84,2
1230	dar. Ölfrüchte, Hülsenfr., Faserpflanzen	ha / Betrieb	24,8	17,7	16,4	10,7	22,5
1237	dar. Winterraps	ha / Betrieb	16,5	12,9	12,8	7,4	14,5
1240	dar. Kartoffeln	ha / Betrieb	1,2	0,7	0,0	1,4	0,1
1250	dar. Zuckerrüben	ha / Betrieb	3,8	2,7	1,0	2,8	3,0
1271	dar. Silomais	ha / Betrieb	13,7	12,6	9,1	3,8	22,9
1275	dar. sonst. Ackerfutter	ha / Betrieb	6,3	2,1	1,9	2,3	1,9
1284	dar. nachwachs. Rohstoffe / Energiepflanzen	ha / Betrieb	4,8	1,9	0,9	1,5	5,0
1300	Viehbesatz	VE / 100 ha LF	264,9	298,4	249,2	324,1	313,6
1330	dar. Rinder	Stück / Betrieb	1,4	1,4	0,0	2,5	1,1
1335	dar. Milchkühe	Stück / Betrieb	0,0	0,0	0,0	0,0	0,0
1336	dar. Mutter- und Ammenkühe	Stück / Betrieb	0,2	0,4	0,0	0,5	0,5
1339	dar. Jung- und Mastvieh	Stück / Betrieb	1,0	0,8	0,0	1,6	0,5
1350	dar. Schweine	Stück / Betrieb	1.266,4	1.614,9	1.744,2	1.199,5	2.143,2
1351	dar. Mastschweine und Läufer	Stück / Betrieb	826,2	990,0	54,0	1.104,9	1.209,0
1352	dar. Zuchtsauen	Stück / Betrieb	62,7	92,4	259,2	0,9	152,0
1340	dar. Schafe	Stück / Betrieb	0,7	11,5	46,9	1,5	0,0
1320	dar. Pferde	Stück / Betrieb	0,2	0,2	0,6	0,0	0,1
1391	Rauhfuttermehrer	GV / Betrieb	2,4	2,3	5,0	1,8	1,0
Erträge, Leistungen, Preise							
1411	Getreide (ohne Körnermais)	dt / ha	69	73	70	76	74
1420	dar. Weizen	dt / ha	73	74	73	77	75
1426	dar. Wintergerste	dt / ha	75	77	74	78	78
1427	dar. Sommergerste	dt / ha	53	54	48	53	61
1433	dar. Roggen	dt / ha	53	67	35	66	70
1434	dar. Triticale	dt / ha	58	70	62	76	69
1465	Raps	dt / ha	34	36	40	39	33
1472	Kartoffeln	dt / ha	413	617		659	134
1473	Zuckerrüben	dt / ha	784	919	829	974	870
1631	Milchleistung (4 % Fett)	kg / Kuh					
1632	Milchleistung (nat. Fettgehalt)	kg / Kuh					
1612	Lebend geborene Ferkel	Ferkel / Sau	27	27	28	28	26
1511	Getreideerlös insges.(netto; o. Körnermais)	€ / dt	23,25	23,49	21,14	24,26	22,59
1520	Weizenerlös (netto)	€ / dt	24,91	24,67	21,12	24,76	23,91
1526	Wintergersteerlös (netto)	€ / dt	20,54	20,70	21,40	20,89	20,91
1527	Sommergersteerlös (netto)	€ / dt	28,86	28,86	26,50	29,60	29,44
1533	Roggenerlös (netto)	€ / dt	18,47	20,10	34,92	26,80	17,60
1534	Triticaleerlös (netto)	€ / dt	22,82	16,60	15,17	23,68	16,46
1565	Rapselerlös (netto)	€ / dt	50,01	49,07	45,90	56,75	48,42
1572	Kartoffelerlös (netto)	€ / dt	15,68	7,14		6,43	112,70
1573	Zuckerrübenelerlös (netto)	€ / dt	4,13	3,68	3,05	3,66	3,75
1731	Milcherlös (netto bei 4 % Fett)	€ / dt					
1732	Milcherlös (netto bei nat. Fettgehalt)	€ / dt					

Kenn- zahl	Bezeichnung	Maß- einheit	Veredlungs- betriebe	Schweinebetriebe (BWA 511; 512; 513)			
				gesamt	BWA 511*	BWA 512*	BWA 513*
0001	Betriebe	Anzahl	107	92	21	40	31
Bilanz							
2000	Summe Aktiva (Bilanzvermögen)	€ / Betrieb	2.304.107	1.866.659	1.317.423	1.726.679	2.155.261
2000	Summe Aktiva (Bilanzvermögen)	€ / ha LF	13.803	13.965	11.477	16.138	13.089
2100	Sachanlagen gesamt	€ / Betrieb	1.729.710	1.440.701	988.338	1.367.764	1.702.748
2111	dar. Boden	€ / Betrieb	997.434	910.816	442.062	943.891	1.111.742
2115	dar. Gebäude, baul. Anlagen	€ / Betrieb	395.434	257.933	241.370	216.703	289.168
2120	dar. techn. Anlagen u. Maschinen	€ / Betrieb	276.129	218.134	207.764	173.865	262.947
2130	dar. andere Anlagen insges.	€ / Betrieb	28.540	17.428	12.858	21.339	16.177
2160	dar. Anlagen im Bau, Anzahlungen	€ / Betrieb	25.123	28.368	74.919	7.339	12.270
2200	Finanzanlagen	€ / Betrieb	19.008	15.305	10.569	13.071	12.012
2211	dar. Anteile an verbund. Untern.	€ / Betrieb	748	866	726	29	1.890
2213	dar. Beteiligungen	€ / Betrieb	7.832	6.902	8.219	9.232	5.825
2300	Tiervermögen	€ / Betrieb	89.121	89.674	99.283	67.874	112.717
2320	dar. Rinder	€ / Betrieb	716	701	0	1.281	565
2330	dar. Schweine	€ / Betrieb	68.132	88.041	96.008	66.478	111.966
2400	Umlaufvermögen (ohne Tiere)	€ / Betrieb	458.128	315.393	217.625	272.536	320.263
2410	dav. Vorräte	€ / Betrieb	133.631	110.087	81.676	88.455	126.982
2412	dar. Feldinventar	€ / Betrieb	82.096	66.445	56.888	54.676	77.429
2420	dav. Finanzumlaufvermögen	€ / Betrieb	324.497	205.306	135.949	184.081	193.281
2431	dar. Forderungen aus Liefer. u. Leist.	€ / Betrieb	84.402	54.998	58.352	50.318	54.082
2450	dar. Bank, Kasse	€ / Betrieb	130.639	91.256	55.697	101.187	103.113
9041	Eigenkapital	€ / Betrieb	1.478.672	1.387.682	873.946	1.415.057	1.503.553
3600	dar. Geschäftsguth., gez. Kapital	€ / Betrieb	13.179	2.799	0	1.278	0
3140	Sonderposten gesamt	€ / Betrieb	41.987	14.761	31.050	1.528	13.744
3400	Rückstellungen	€ / Betrieb	15.892	12.579	11.271	5.700	7.782
3500	Verbindlichkeiten	€ / Betrieb	775.909	455.498	416.511	302.509	635.105
3510	dar. geg. Kreditinstituten	€ / Betrieb	597.928	350.897	290.860	213.551	529.999
3521	dar. aus Lieferungen u. Leistungen	€ / Betrieb	77.652	54.247	68.599	56.039	42.115
9280	Anlagenintensität	%	57	57	63	56	57
9292	Fremdkapitaldeckung II	%	107	140	126	179	114
Investitionen, Finanzierung							
8300	Bruttoinvestitionen	€ / Betrieb	174.974	115.269	103.624	71.512	139.454
8231	Zugang Boden	€ / Betrieb	24.515	18.744	46	4.653	49.613
8232	Zugang Wirtschaftsgeb.u.baul. Anl.	€ / Betrieb	21.687	202	0	49	535
8251	Zugang Anlagen im Bau, Anzahlung	€ / Betrieb	42.398	45.931	76.875	24.996	33.392
8241	Zugang techn. Anlagen u. Masch.	€ / Betrieb	57.805	33.636	14.476	31.559	38.349
2800	Veränderung Tiervermögen	€ / Betrieb	-6.230	-5.417	-1.895	-10.818	-4.521
8400	Nettoinvestitionen	€ / Betrieb	84.464	38.954	32.727	-350	61.819
8401	Nettoinvestitionen	€ / AK	29.249	16.494	13.737	-195	21.987
8404	Veränderung Sachanlageverm. (o. Boden)	%	5	1	5	-3	-1
9314	Nettoverbindlichkeiten	€ / Betrieb	451.412	250.193	280.562	118.428	441.824
9315	Veränd. Nettoverbindlichkeiten	€ / Betrieb	-39.179	-24.611	10.001	-80.986	10.584
9317	Tilg. lang- u. mittelfr. Verbindlk. geg. Kreditinst.	€ / Betrieb	61.011	32.652	35.589	26.827	28.940
9318	Tilg. von Verbindlichkeiten gesamt	€ / Betrieb	68.228	39.822	40.498	34.953	35.613
2920	Veränd. Finanzumlaufvermögen	€ / Betrieb	43.159	31.693	33.521	51.401	21.279
3822	Veränderung Sonder-AfA	€ / Betrieb	-194	-228	-2	-115	-527

Kennzahl	Bezeichnung	Maßeinheit	Veredlungsbetriebe	Schweinebetriebe (BWA 511; 512; 513)			
				gesamt	BWA 511*	BWA 512*	BWA 513*
0001	Betriebe	Anzahl	107	92	21	40	31
Gewinn- und Verlustrechnung							
Ertrag							
4010	Umsatzerlöse	€ / Betrieb	1.035.935	739.594	581.537	701.826	710.655
4100	dar. landwirtschaftl. Pflanzenprod.	€ / Betrieb	153.624	119.315	105.166	92.439	139.647
4112	dar. Getreide (ohne Körnermais)	€ / Betrieb	50.962	42.194	41.506	25.330	49.188
4120	dar. Ölfr., Hülsenfr., Faserpfl.	€ / Betrieb	34.548	25.332	27.111	18.915	25.466
4130	dar. Kartoffeln	€ / Betrieb	6.209	2.414	0	4.315	528
4140	dar. Zuckerrüben	€ / Betrieb	12.206	9.153	2.640	9.796	9.787
4173	dar. nachwachs. Rohstoffe / Energiepfl.	€ / Betrieb	7.112	2.160	1.620	2.651	5.246
4200	dar. Tierproduktion	€ / Betrieb	758.528	520.680	425.708	519.628	519.840
4220	dar. Rinder	€ / Betrieb	759	651	0	1.133	470
4230	dar. Milch	€ / Betrieb	0	0	0	0	0
4240	dar. Schweine	€ / Betrieb	408.450	513.539	420.742	513.325	510.061
4260	dar. Geflügel, Eier	€ / Betrieb	342.723	1.302	67	2.643	410
4300	dar. Obst, Weinbau	€ / Betrieb	11	14	6	0	39
4360	dar. Nebenbetr., Handel, Dienstleist.	€ / Betrieb	124.924	97.597	48.361	83.521	47.012
4378	dar. Mieten u. Pachten	€ / Betrieb	15.834	15.585	10.974	7.474	17.918
4385	dar. Biogas, Strom, erneuerbare Energien	€ / Betrieb	21.261	24.014	0	30.854	0
4368	dar. Lohnarbeit, Masch.miete	€ / Betrieb	8.288	10.663	18.110	9.936	5.865
4400	Bestandsveränderungen	€ / Betrieb	10.916	4.715	7.209	-720	7.082
4500	Sonst. betr. Erträge	€ / Betrieb	170.277	127.805	118.275	111.796	144.955
4510	dar. Zulagen u. Zuschüsse	€ / Betrieb	132.486	97.007	98.002	83.370	109.086
4660	dar. betriebsbezogene Zahlungen	€ / Betrieb	104.445	88.475	90.808	78.424	94.025
4670	dar. EU-Direktzahlungen	€ / Betrieb	44.622	36.419	31.270	30.346	43.310
4671	dav. Basisprämie	€ / Betrieb	29.073	23.455	19.829	19.357	28.228
4672	dav. Greening-Prämie	€ / Betrieb	13.341	10.707	9.361	8.726	12.802
4673	dav. Umverteilungsprämie	€ / Betrieb	1.791	1.787	1.800	1.734	1.867
4674	dav. Förderung für Junglandwirte	€ / Betrieb	416	470	280	529	414
4680	dar. Ausgleichszulage	€ / Betrieb	1.915	1.823	1.940	2.099	1.306
4690	dar. für umweltger. Agrarprod.	€ / Betrieb	15.377	9.779	10.136	8.091	11.392
4698	dar. sonstige Zuschüsse	€ / Betrieb	2.212	2.431	6.835	412	2.052
4520	dar. aufwandsbezogene Zahlungen	€ / Betrieb	26.761	7.807	5.843	4.424	14.010
4560	dar. Agrardieselerstattung	€ / Betrieb	4.287	3.796	3.176	3.397	4.311
4550	dar. Investitionszuschüsse	€ / Betrieb	21.484	3.045	1.943	425	8.490
4900	dar. zeitraumfremde Erträge	€ / Betrieb	13.656	10.707	2.857	16.521	3.202
Aufwand							
5100	Materialaufwand	€ / Betrieb	691.841	475.723	368.523	446.006	451.110
5110	dar. Pflanzenproduktion	€ / Betrieb	65.769	61.478	50.354	46.453	69.575
5111	dar. Saat- u. Pflanzgut	€ / Betrieb	16.709	13.971	9.933	9.959	17.651
5112	dar. Düngemittel	€ / Betrieb	26.816	26.763	21.042	20.297	28.398
5113	dar. Pflanzenschutz	€ / Betrieb	17.606	18.188	16.409	14.411	21.093
5210	dar. Tierproduktion	€ / Betrieb	486.390	317.708	254.098	335.991	277.308
5211	dar. Tierzukauf	€ / Betrieb	155.966	120.196	15.436	180.037	58.251
5280	dar. Futtermittelzukauf	€ / Betrieb	296.906	171.272	177.972	148.516	184.409
5292	dar. Tierarzt	€ / Betrieb	15.350	14.372	38.454	3.223	20.058
5293	dar. Besamung	€ / Betrieb	1.843	2.729	8.363	21	3.531
5294	dar. sonst. bezogene Leist. Tierprod.	€ / Betrieb	8.098	4.741	9.642	2.131	4.860
5330	dar. Nebenbetr., Handel, Dienstleist.	€ / Betrieb	38.515	18.865	348	3.943	383
5350	dar. sonst. Materialaufwand	€ / Betrieb	101.619	77.100	63.468	58.814	103.006
5352	dar. Heizmat., Strom	€ / Betrieb	28.759	19.832	24.588	15.177	21.007
5354	dar. Wasser, Abwasser	€ / Betrieb	3.454	3.202	3.468	3.082	3.113
5355	dar. Treib- u. Schmierstoffe	€ / Betrieb	28.491	25.236	20.241	19.666	28.737
5357	dar. Lohnarbeit, Masch.miete	€ / Betrieb	27.755	22.334	14.533	20.653	31.610

Kennzahl	Bezeichnung	Maßeinheit	Veredlungsbetriebe	Schweinebetriebe (BWA 511; 512; 513)			
				gesamt	BWA 511*	BWA 512*	BWA 513*
0001	Betriebe	Anzahl	107	92	21	40	31
Aufwand							
5500	Personalaufwand (ohne BUV)	€ / Betrieb	59.145	33.182	28.657	17.358	42.814
5501	Personalaufwand (ohne BUV)	€ / eAK	36.977	34.418	32.114	43.301	31.035
5600	Betriebswirtschaftliche AfA	€ / Betrieb	84.994	70.842	69.981	61.776	76.636
5636	dar. Wirtschaftsgeb. u. baul. Anl.	€ / Betrieb	25.496	18.870	17.099	15.743	21.152
5642	dar. Maschinen u. Geräte	€ / Betrieb	32.381	30.625	29.575	31.449	24.284
5641	dar. Betriebsvorrichtungen	€ / Betrieb	19.407	15.211	15.608	8.515	25.701
5700	Sonst. betriebl. Aufwand	€ / Betrieb	172.245	135.537	121.455	118.267	132.264
5710	dar. Unterhaltung	€ / Betrieb	31.129	27.170	24.125	24.144	24.160
5715	dar. Gebäude u. baul. Anlagen	€ / Betrieb	7.797	8.696	7.174	7.760	4.489
5720	dar. techn. Anl., Masch., Fuhrp.	€ / Betrieb	23.216	18.353	16.745	16.182	19.572
5730	dar. Betriebsversicherung	€ / Betrieb	20.464	16.968	18.088	14.466	19.436
5731	dar. betriebliche Unfallversicherung	€ / Betrieb	3.273	2.714	2.873	2.136	3.376
5742	dar. Pachten	€ / Betrieb	46.833	40.676	35.833	38.088	37.186
5765	Pachtpreis / ha Pachtfläche	€ / ha	401	426	338	518	427
5764	dar. zeitraumzugehörige Vorsteuer	€ / Betrieb	15.504	17.843	13.396	20.587	16.504
5770	dar. zeitraumfremder Aufwand	€ / Betrieb	6.815	6.348	4.320	5.598	7.066
Unternehmensergebnis							
6000	Betriebsergebnis	€ / Betrieb	211.560	159.397	118.334	169.494	159.868
4000	Betriebliche Erträge	€ / Betrieb	1.219.799	874.697	707.022	812.902	862.692
5000	Betriebliche Aufwendungen	€ / Betrieb	1.008.240	715.301	588.688	643.408	702.824
7000	Finanzergebnis	€ / Betrieb	-11.683	-6.010	-4.729	-4.300	-9.244
7230	dar. Zinsaufwand	€ / Betrieb	12.784	6.620	4.866	4.685	9.879
7800	Steuern vom Einkommen u. Ertrag	€ / Betrieb	8.173	2.044	0	1.533	404
7900	Sonstige Steuern	€ / Betrieb	2.543	2.024	1.222	1.636	2.969
7910	Unternehmensertrag	€ / Betrieb	1.220.900	875.307	707.159	813.287	863.327
7920	Unternehmensaufwand vor Steuern	€ / Betrieb	1.023.567	723.944	594.775	649.728	715.672
Rentabilität							
9000	Gewinn/Jahresübersch. vor Steuern	€ / Betrieb	197.334	151.363	112.383	163.558	147.655
9000	Gewinn/Jahresübersch. vor Steuern	€ / ha LF	1.182	1.132	979	1.529	897
9004	Ordentliches Ergebnis	€ / Betrieb	190.492	147.004	113.847	152.636	151.519
9004	Ordentliches Ergebnis	€ / ha LF	1.141	1.100	992	1.427	920
9006	Gewinn + Personalaufwand (ohne BUV)	€ / AK	88.816	78.140	59.201	100.859	67.743
9007	Ordentliches Ergeb. + Personalaufw. (o. BUV)	€ / AK	86.447	76.294	59.815	94.770	69.118
9008	Ordentliches Ergeb. + Personalaufw. (o. BUV)	€ / Betrieb	249.637	180.186	142.503	169.994	194.332
9013	Grundrente	€ / Betrieb	177.047	123.837	84.504	127.225	125.738
9071	Betriebseinkommen	€ / Betrieb	312.090	229.778	184.700	214.563	244.575
9073	Relative Faktorentlohnung	%	144,9	131,7	128,3	146,7	121,8
9103	Ordentliche Rentabilitätsrate	%	11,9	11,1	8,7	12,7	11,6
9120	Gesamtkapitalrentabilität	%	6,8	5,6	5,1	6,3	5,1
9131	Eigenkapitalrentabilität (ohne Boden)	%	23,5	14,7	12,4	17,5	14,6
Liquidität / Stabilität							
9601	Liquidität 1. Grades	%	66	84	50	105	97
9221	Cashflow I	€ / Betrieb	270.837	208.867	174.224	219.875	210.674
9223	Cashflow III (zur Neufinanzierung verfügbar)	€ / Betrieb	127.814	89.523	47.033	111.874	86.278
9240	Kapitaldienst	€ / Betrieb	80.901	46.364	45.358	39.638	45.379
9231	Langfristige Kapitaldienstgrenze	€ / Betrieb	121.239	72.635	40.602	87.152	71.344
9232	Mittelfristige Kapitaldienstgrenze	€ / Betrieb	146.904	92.051	59.281	103.256	92.578
9233	Kurzfristige Kapitaldienstgrenze	€ / Betrieb	206.207	143.504	110.583	148.988	147.980
9241	Ausschöpf. d. langfr. Kapitaldienstgr.	%	67	64	112	45	64
9242	Ausschöpf. d. mittelfr. Kapitaldienstgr.	%	55	50	77	38	49
9243	Ausschöpf. d. kurzfr. Kapitaldienstgr.	%	39	32	41	27	31
9270	Eigenkapitalquote	%	64	74	66	82	70
9230	Eigenkapitalveränderung	€ / Betrieb	112.913	63.042	20.432	81.331	51.876
9239	Bereinigte Eigenkapitalveränderung	€ / Betrieb	108.567	66.093	35.742	82.467	61.578
9238	Bereinigte Eigenkapitalveränderung	€ / AK	37.596	27.985	15.003	45.975	21.901

Blatt 5

Kenn- zahl	Bezeichnung	Maß- einheit	Veredlungs- betriebe	Schweinebetriebe (BWA 511; 512; 513)			
				gesamt	BWA 511*	BWA 512*	BWA 513*
0001	Betriebe	Anzahl	107	92	21	40	31
01	Umsatzerlöse Ferkel	€ / Betrieb	146.226	122.295	229.920	4.563	69.677
02	Umsatzerlöse Läufer	€ / Betrieb	207.563	239.364	444.200	18.722	206.521
03	Umsatzerlöse Mastschweine	€ / Betrieb	430.063	408.031	21.469	509.003	331.327
04	Umsatzerlöse Sauen	€ / Betrieb	50.331	49.649	20.675	6.331	61.378
05	Umsatzerlöse Legehennenhaltung	€ / Betrieb	889.585	8.175	1.397	18.603	6.349
06	Umsatzerlöse Mastgeflügelhaltung	€ / Betrieb	1.394.415	87.130		87.130	
07	Verkaufte Ferkel bis 25 kg	Stück / Betrieb	3.199	2.723	5.120	110	1.604
08	Bestand Läufer	Stück / Betrieb	548	526	58	504	750
09	Bestand Läufer	VE / Betrieb	33	32	4	30	45
10	Verkaufte Läufer	Stück / Betrieb	3.034	3.574	7.420	331	3.168
11	Bestand Mastschweine	Stück / Betrieb	593	558	17	613	535
12	Bestand Mastschweine	VE / Betrieb	464	440	22	548	375
13	Verkaufte Mastschweine	Stück / Betrieb	2.900	2.751	139	3.422	2.343
14	Verkaufte Jungsauen	Stück / Betrieb	916	740	20	65	1.449
15	Bestand Zuchtsauen	Stück / Betrieb	186	198	259	17	163
16	Bestand Zuchtsauen	VE / Betrieb	61	65	86	6	54
17	Bestand Legehennen	Stück / Betrieb	17.892	157	50	350	114
18	Bestand Legehennen	VE / Betrieb	364	3	1	6	2
19	Bestand Mastgeflügel	Stück / Betrieb	16.529				
20	Bestand Mastgeflügel	VE / Betrieb	248				
21	Bestand Geflügel	VE / Betrieb	444	17	1	40	2
22	Bestand Geflügel (Stuttgarter Programm)	VE / Betrieb	581	13	1	31	2
23	Eier je Henne	Stück / Henne	296	200	155	207	200
24	Eierpreis	€ / 100 Eier	20	26	18	26	28
25	Ferkelpreis 1	€ / Tier	32	31	30	36	36
26	Ferkelpreis 2	€ / Tier	52	53	54	42	50
27	Läuferpreis	€ / Tier	68	67	67	57	65
28	Mastschweinpreis	€ / Tier	148	148	154	149	141
29	Bestand Schweine je Betrieb	Stück / Betrieb	1.633	1.615	1.744	1.200	2.143

Betriebstypen – Schweinebetriebe, alle Rechtsformen nach Einkommen, unterstes Viertel

Nach „Ordentliches Ergebnis plus Personalaufwand je Arbeitskraft (ohne Nebenerwerb)

Blatt 1

Kenn- zahl	Bezeichnung	Maß- einheit	Veredlungs- betriebe	Schweinebetriebe (BWA 511; 512; 513)			
				gesamt	BWA 511*	BWA 512*	BWA 513*
0001	Betriebe	Anzahl	107	92	21	40	31
Faktorausstattung							
1006	Wirtschaftliche Betriebsgröße	€ / ha LF	7.906	8.174	10.424	7.826	6.650
1030	Landw. genutzte Fläche (LF)	ha / Betrieb	67,4	69,8	77,8	63,7	77,2
1033	dar. zugepachtete LF (Netto)	ha / Betrieb	44,6	46,6	60,9	36,3	54,0
1150	Ackerfläche	% LF	92,4	94,2	96,7	93,0	94,1
1160	Dauergrünland	% LF	7,3	5,5	2,5	7,0	5,8
1056	Ertragsmesszahl	EMZ / a	34	34	33	35	36
1110	Arbeitskräfte insgesamt	AK / Betrieb	2,76	2,91	4,32	2,55	2,47
1114	AK-Besatz	AK / 100 ha LF	4,09	4,17	5,56	4,01	3,20
Produktionsstruktur							
1151	Ackerfläche (Anfang des Jahres)	ha AF / Betrieb	62,2	65,7	77,6	59,7	71,0
1210	dar. Getreide (ohne Körnermais)	ha / Betrieb	39,6	41,9	54,7	34,5	45,5
1230	dar. Ölfrüchte, Hülsenfr., Faserpflanzen	ha / Betrieb	6,4	6,8	6,7	7,2	7,2
1237	dar. Wintererbsen	ha / Betrieb	5,6	5,9	6,5	6,0	5,7
1240	dar. Kartoffeln	ha / Betrieb	0,0	0,0	0,0	0,0	0,0
1250	dar. Zuckerrüben	ha / Betrieb	0,9	0,9	0,6	0,9	1,9
1271	dar. Silomais	ha / Betrieb	3,8	4,3	5,3	4,7	2,8
1275	dar. sonst. Ackerfutter	ha / Betrieb	2,7	2,8	0,0	3,7	3,6
1284	dar. nachwachs. Rohstoffe / Energiepflanzen	ha / Betrieb	0,5	0,6	1,5	0,4	0,2
1300	Viehbesatz	VE / 100 ha LF	608,3	636,1	611,4	787,1	475,8
1330	dar. Rinder	Stück / Betrieb	4,2	3,8	0,0	4,4	5,8
1335	dar. Milchkühe	Stück / Betrieb	0,1	0,2	0,0	0,3	0,0
1336	dar. Mutter- und Ammenkühe	Stück / Betrieb	1,1	0,8	0,0	0,6	1,7
1339	dar. Jung- und Mastvieh	Stück / Betrieb	2,7	2,6	0,0	3,2	3,7
1350	dar. Schweine	Stück / Betrieb	1.907,1	2.119,7	2.950,7	2.089,6	1.647,6
1351	dar. Mastschweine und Läufer	Stück / Betrieb	738,4	815,0	72,2	1.364,1	697,7
1352	dar. Zuchtsauen	Stück / Betrieb	144,8	162,7	438,6	9,4	166,2
1340	dar. Schafe	Stück / Betrieb	0,4	0,3	0,0	0,0	1,0
1320	dar. Pferde	Stück / Betrieb	0,0	0,0	0,0	0,0	0,0
1391	Rauhfuttermittelverzehr	GV / Betrieb	2,9	2,6	0,0	3,0	3,9
Erträge, Leistungen, Preise							
1411	Getreide (ohne Körnermais)	dt / ha	67	67	64	69	69
1420	dar. Weizen	dt / ha	70	70	69	72	71
1426	dar. Wintergerste	dt / ha	70	69	71	69	72
1427	dar. Sommergerste	dt / ha	52	51	39	65	56
1433	dar. Roggen	dt / ha	58	59	56	63	60
1434	dar. Triticale	dt / ha	65	65	55	70	68
1465	Raps	dt / ha	36	36	36	37	35
1472	Kartoffeln	dt / ha	174	174		179	133
1473	Zuckerrüben	dt / ha	827	826	902	815	877
1631	Milchleistung (4 % Fett)	kg / Kuh	7.103	7.103		7.103	
1632	Milchleistung (nat. Fettgehalt)	kg / Kuh	7.266	7.266		7.266	
1612	Lebend geborene Ferkel	Ferkel / Sau	25	26	26	28	26
1511	Getreideerlös insges. (netto; o. Körnermais)	€ / dt	19,46	19,30	18,56	19,69	23,02
1520	Weizenerlös (netto)	€ / dt	21,21	21,24	20,29	20,91	24,88
1526	Wintergersteerlös (netto)	€ / dt	17,90	17,29	15,47	18,75	21,58
1527	Sommergersteerlös (netto)	€ / dt	24,31	24,84	25,80	22,46	17,45
1533	Roggenerlös (netto)	€ / dt	15,61	15,65	15,15	16,52	
1534	Triticaleerlös (netto)	€ / dt	16,54	16,36	16,13	17,92	16,34
1565	Rapselerlös (netto)	€ / dt	46,37	46,09	47,22	44,95	46,22
1572	Kartoffelerlös (netto)	€ / dt	31,93	31,93		35,83	12,40
1573	Zuckerrübenerlös (netto)	€ / dt	3,72	3,77	3,41	3,91	3,80
1731	Milcherlös (netto bei 4 % Fett)	€ / dt	44,18	44,18		44,18	
1732	Milcherlös (netto bei nat. Fettgehalt)	€ / dt	43,19	43,19		43,19	

Kennzahl	Bezeichnung	Maßeinheit	Veredlungsbetriebe	Schweinebetriebe (BWA 511; 512; 513)			
				gesamt	BWA 511*	BWA 512*	BWA 513*
0001	Betriebe	Anzahl	107	92	21	40	31
Bilanz							
2000	Summe Aktiva (Bilanzvermögen)	€ / Betrieb	1.244.732	1.249.738	1.249.062	1.321.495	1.227.840
2000	Summe Aktiva (Bilanzvermögen)	€ / ha LF	18.456	17.915	16.065	20.735	15.910
2100	Sachanlagen gesamt	€ / Betrieb	940.252	926.199	809.280	1.009.298	950.493
2111	dar. Boden	€ / Betrieb	479.948	487.372	341.460	588.115	502.593
2115	dar. Gebäude, baul. Anlagen	€ / Betrieb	244.250	229.150	251.666	228.510	214.500
2120	dar. techn. Anlagen u. Maschinen	€ / Betrieb	186.418	178.943	178.180	162.282	206.449
2130	dar. andere Anlagen insges.	€ / Betrieb	12.131	12.896	6.541	15.444	13.962
2160	dar. Anlagen im Bau, Anzahlungen	€ / Betrieb	9.152	9.552	26.195	3.687	5.949
2200	Finanzanlagen	€ / Betrieb	7.945	8.550	11.167	10.371	8.113
2211	dar. Anteile an verbund. Untern.	€ / Betrieb	235		0	625	0
2213	dar. Beteiligungen	€ / Betrieb	4.681	4.761	7.562	4.043	7.908
2300	Tiervermögen	€ / Betrieb	122.238	133.369	213.573	122.733	96.019
2320	dar. Rinder	€ / Betrieb	2.203	1.968	0	2.380	2.940
2330	dar. Schweine	€ / Betrieb	117.244	131.380	213.573	120.352	93.018
2400	Umlaufvermögen (ohne Tiere)	€ / Betrieb	172.481	179.802	211.294	177.724	169.673
2410	dav. Vorräte	€ / Betrieb	56.521	60.194	65.807	57.196	65.197
2412	dar. Feldinventar	€ / Betrieb	32.646	34.231	41.670	28.830	39.385
2420	dav. Finanzumlaufvermögen	€ / Betrieb	115.960	119.608	145.487	120.527	104.476
2431	dar. Forderungen aus Liefer. u. Leist.	€ / Betrieb	52.380	55.328	54.168	72.113	37.368
2450	dar. Bank, Kasse	€ / Betrieb	37.827	34.980	48.354	24.808	37.087
9041	Eigenkapital	€ / Betrieb	663.066	679.000	545.050	715.519	737.277
3600	dar. Geschäftsguth., gez. Kapital	€ / Betrieb	11.737	13.515	19.075	20.446	806
3140	Sonderposten gesamt	€ / Betrieb	26.983	14.144	10.241	17.588	12.345
3400	Rückstellungen	€ / Betrieb	5.369	6.000	5.879	6.396	5.639
3500	Verbindlichkeiten	€ / Betrieb	558.556	553.204	689.720	587.332	472.382
3510	dar. geg. Kreditinstituten	€ / Betrieb	361.517	348.091	406.569	330.868	381.692
3521	dar. aus Lieferungen u. Leistungen	€ / Betrieb	97.636	105.690	102.886	148.184	58.187
9280	Anlagenintensität	%	60	57	52	57	62
9292	Fremdkapitaldeckung II	%	88	92	89	83	103
Investitionen, Finanzierung							
8300	Bruttoinvestitionen	€ / Betrieb	61.862	61.261	49.506	40.669	91.915
8231	Zugang Boden	€ / Betrieb	8.119	9.210	181	7.706	10.424
8232	Zugang Wirtschaftsgeb.u.baul. Anl.	€ / Betrieb	2.889	2.654	762	5.665	49
8251	Zugang Anlagen im Bau, Anzahlung	€ / Betrieb	24.607	27.851	25.288	3.439	60.181
8241	Zugang techn. Anlagen u. Masch.	€ / Betrieb	22.466	19.591	15.363	25.309	15.168
2800	Veränderung Tiervermögen	€ / Betrieb	-4.530	-5.707	3.394	-6.281	-8.088
8400	Nettoinvestitionen	€ / Betrieb	-1.580	-2.130	-11.652	-20.641	20.169
8401	Nettoinvestitionen	€ / AK	-572	-732	-2.697	-8.085	8.169
8404	Veränderung Sachanlageverm. (o. Boden)	%	-2	-2	-4	-6	4
9314	Nettoverbindlichkeiten	€ / Betrieb	442.596	433.596	544.233	466.805	367.906
9315	Veränd. Nettoverbindlichkeiten	€ / Betrieb	54.936	55.830	63.347	42.220	55.381
9317	Tilg. lang- u. mittelfr. Verbindlk. geg. Kreditinst.	€ / Betrieb	32.883	32.898	23.017	31.115	51.651
9318	Tilg. von Verbindlichkeiten gesamt	€ / Betrieb	45.556	47.348	65.272	37.751	56.140
2920	Veränd. Finanzumlaufvermögen	€ / Betrieb	-13.198	-8.578	-15.653	-5.075	-5.253
3822	Veränderung Sonder-AfA	€ / Betrieb	-30	-34	-6	0	-98

Kennzahl	Bezeichnung	Maßeinheit	Veredlungsbetriebe	Schweinebetriebe (BWA 511; 512; 513)			
				gesamt	BWA 511*	BWA 512*	BWA 513*
0001	Betriebe	Anzahl	107	92	21	40	31
Gewinn- und Verlustrechnung							
Ertrag							
4010	Umsatzerlöse	€/ Betrieb	615.484	647.952	695.270	764.863	498.780
4100	dar. landwirtschaftl. Pflanzenprod.	€/ Betrieb	41.690	42.597	68.565	39.592	36.567
4112	dar. Getreide (ohne Körnermais)	€/ Betrieb	16.519	17.056	37.578	12.820	12.109
4120	dar. Ölfr., Hülsenfr., Faserpfl.	€/ Betrieb	10.127	10.729	14.745	10.156	9.651
4130	dar. Kartoffeln	€/ Betrieb	10	11	0	24	2
4140	dar. Zuckerrüben	€/ Betrieb	2.681	2.815	1.690	2.935	6.355
4173	dar. nachwachs. Rohstoffe / Energiepfl.	€/ Betrieb	314	365	0	839	178
4200	dar. Tierproduktion	€/ Betrieb	530.696	559.078	555.288	690.398	415.785
4220	dar. Rinder	€/ Betrieb	2.257	2.429	0	2.623	3.823
4230	dar. Milch	€/ Betrieb	397	461	0	1.061	0
4240	dar. Schweine	€/ Betrieb	501.349	554.799	552.849	684.281	410.536
4260	dar. Geflügel, Eier	€/ Betrieb	24.712	53	0	7	148
4300	dar. Obst, Weinbau	€/ Betrieb	70	47	0	105	2
4360	dar. Nebenbetr., Handel, Dienstleist.	€/ Betrieb	41.035	44.771	70.594	32.353	44.174
4378	dar. Mieten u. Pachten	€/ Betrieb	2.346	2.576	1.357	2.699	3.265
4385	dar. Biogas, Strom, erneuerbare Energien	€/ Betrieb	10.290	11.968	33.961	132	12.340
4368	dar. Lohnarbeit, Masch.miete	€/ Betrieb	9.904	10.800	20.193	7.100	11.614
4400	Bestandsveränderungen	€/ Betrieb	-401	-1.615	2.543	-2.090	243
4500	Sonst. betr. Erträge	€/ Betrieb	71.516	74.821	93.254	51.367	102.111
4510	dar. Zulagen u. Zuschüsse	€/ Betrieb	56.491	61.541	77.765	39.515	81.325
4660	dar. betriebsbezogene Zahlungen	€/ Betrieb	49.114	53.560	72.218	33.664	68.566
4670	dar. EU-Direktzahlungen	€/ Betrieb	19.191	19.766	21.876	18.837	21.137
4671	dav. Basisprämie	€/ Betrieb	12.147	12.593	13.937	12.552	12.746
4672	dav. Greening-Prämie	€/ Betrieb	5.276	5.450	6.456	4.633	6.242
4673	dav. Umverteilungsprämie	€/ Betrieb	1.542	1.539	1.482	1.359	1.851
4674	dav. Förderung für Junglandwirte	€/ Betrieb	226	184	0	292	298
4680	dar. Ausgleichszulage	€/ Betrieb	1.689	1.834	1.822	1.708	1.945
4690	dar. für umweltger. Agrarprod.	€/ Betrieb	4.108	4.042	955	5.316	5.186
4698	dar. sonstige Zuschüsse	€/ Betrieb	176	187	0	385	97
4520	dar. aufwandsbezogene Zahlungen	€/ Betrieb	6.571	7.066	3.836	5.759	11.258
4560	dar. Agrardieselerstattung	€/ Betrieb	1.965	2.059	2.173	1.720	2.543
4550	dar. Investitionszuschüsse	€/ Betrieb	4.111	4.445	1.455	3.379	7.846
4900	dar. zeitraumfremde Erträge	€/ Betrieb	3.577	3.598	4.592	1.958	15.032
Aufwand							
5100	Materialaufwand	€/ Betrieb	555.136	590.875	630.311	704.165	444.552
5110	dar. Pflanzenproduktion	€/ Betrieb	30.804	33.256	48.441	28.590	31.519
5111	dar. Saat- u. Pflanzgut	€/ Betrieb	5.914	6.274	7.119	5.973	6.222
5112	dar. Düngemittel	€/ Betrieb	11.688	12.596	16.068	11.919	12.424
5113	dar. Pflanzenschutz	€/ Betrieb	8.981	9.596	10.711	8.905	10.822
5210	dar. Tierproduktion	€/ Betrieb	451.703	480.006	497.101	606.027	326.675
5211	dar. Tierzukauf	€/ Betrieb	145.194	153.844	69.606	281.311	54.774
5280	dar. Futtermittelzukauf	€/ Betrieb	258.927	274.417	307.802	309.488	217.322
5292	dar. Tierarzt	€/ Betrieb	24.983	27.027	65.901	5.809	29.035
5293	dar. Besamung	€/ Betrieb	4.933	5.544	15.689	330	5.268
5294	dar. sonst. bezogene Leist. Tierprod.	€/ Betrieb	9.541	10.451	14.647	4.179	15.751
5330	dar. Nebenbetr., Handel, Dienstleist.	€/ Betrieb	5.774	6.541	1.927	1.530	16.242
5350	dar. sonst. Materialaufwand	€/ Betrieb	67.845	71.977	83.056	69.971	70.104
5352	dar. Heizmat., Strom	€/ Betrieb	25.639	28.208	47.841	19.624	25.118
5354	dar. Wasser, Abwasser	€/ Betrieb	4.062	4.441	3.115	5.292	4.386
5355	dar. Treib- u. Schmierstoffe	€/ Betrieb	12.539	13.060	11.870	12.766	15.709
5357	dar. Lohnarbeit, Masch.miete	€/ Betrieb	21.579	21.619	16.672	27.457	19.747

Kennzahl	Bezeichnung	Maßeinheit	Veredlungsbetriebe	Schweinebetriebe (BWA 511; 512; 513)			
				gesamt	BWA 511*	BWA 512*	BWA 513*
0001	Betriebe	Anzahl	107	92	21	40	31
	Aufwand						
5500	Personalaufwand (ohne BUV)	€ / Betrieb	41.672	46.594	91.446	43.102	21.878
5501	Personalaufwand (ohne BUV)	€ / eAK	28.643	29.016	28.436	31.447	25.011
5600	Betriebswirtschaftliche AfA	€ / Betrieb	57.449	56.856	60.639	54.925	58.784
5636	dar. Wirtschaftsgeb. u. baul. Anl.	€ / Betrieb	19.377	19.022	18.267	19.291	18.945
5642	dar. Maschinen u. Geräte	€ / Betrieb	16.243	16.056	11.137	15.517	21.201
5641	dar. Betriebsvorrichtungen	€ / Betrieb	17.701	17.413	27.130	15.507	14.344
5700	Sonst. betriebl. Aufwand	€ / Betrieb	91.909	95.840	120.163	87.804	95.482
5710	dar. Unterhaltung	€ / Betrieb	21.927	22.825	35.036	19.349	21.168
5715	dar. Gebäude u. baul. Anlagen	€ / Betrieb	3.896	4.077	7.877	3.646	2.413
5720	dar. techn. Anl., Masch., Fuhrp.	€ / Betrieb	17.969	18.675	27.159	15.662	18.593
5730	dar. Betriebsversicherung	€ / Betrieb	14.288	15.004	19.919	12.508	15.785
5731	dar. betriebliche Unfallversicherung	€ / Betrieb	2.519	2.624	3.945	1.866	2.733
5742	dar. Pachten	€ / Betrieb	17.579	18.498	17.998	18.305	22.772
5765	Pachtpreis / ha Pachtfläche	€ / ha	382	381	270	489	421
5764	dar. zeitraumzugehörige Vorsteuer	€ / Betrieb	12.255	12.751	14.901	12.335	9.958
5770	dar. zeitraumfremder Aufwand	€ / Betrieb	2.890	2.564	4.033	2.865	956
	Unternehmensergebnis						
6000	Betriebsergebnis	€ / Betrieb	-59.808	-68.977	-111.492	-75.857	-19.478
4000	Betriebliche Erträge	€ / Betrieb	686.598	721.159	791.067	814.140	601.134
5000	Betriebliche Aufwendungen	€ / Betrieb	746.411	790.142	902.559	889.997	620.631
7000	Finanzergebnis	€ / Betrieb	8.801	11.722	48.947	6.490	-8.057
7230	dar. Zinsaufwand	€ / Betrieb	8.542	8.434	8.524	9.575	8.302
7800	Steuern vom Einkommen u. Ertrag	€ / Betrieb	-197	6	2	-51	83
7900	Sonstige Steuern	€ / Betrieb	1.365	1.431	1.476	1.397	1.586
7910	Unternehmensertrag	€ / Betrieb	706.252	744.002	848.538	836.386	601.379
7920	Unternehmensaufwand vor Steuern	€ / Betrieb	758.629	802.696	912.558	907.150	630.519
	Rentabilität						
9000	Gewinn/Jahresübersch. vor Steuern	€ / Betrieb	-52.372	-58.687	-64.020	-70.764	-29.121
9000	Gewinn/Jahresübersch. vor Steuern	€ / ha LF	-777	-841	-823	-1.110	-377
9004	Ordentliches Ergebnis	€ / Betrieb	-70.274	-79.741	-121.719	-85.906	-43.197
9004	Ordentliches Ergebnis	€ / ha LF	-1.042	-1.143	-1.566	-1.348	-560
9006	Gewinn + Personalaufwand (ohne BUV)	€ / AK	-3.875	-4.156	6.348	-10.835	-2.933
9007	Ordentliches Ergeb. + Personalaufw. (o. BUV)	€ / AK	-10.357	-11.390	-7.007	-16.766	-8.635
9008	Ordentliches Ergeb. + Personalaufw. (o. BUV)	€ / Betrieb	-28.601	-33.147	-30.273	-42.803	-21.319
9013	Grundrente	€ / Betrieb	-103.730	-112.336	-147.860	-112.909	-82.360
9071	Betriebseinkommen	€ / Betrieb	1.933	-1.335	4.675	-10.953	13.593
9073	Relative Faktorentlohnung	%	1,4	-0,9	2,6	-8,0	10,5
9103	Ordentliche Rentabilitätsrate	%	-16,9	-17,3	-20,2	-15,7	-16,3
9120	Gesamtkapitalrentabilität	%	-8,6	-9,3	-12,1	-8,9	-7,3
9131	Eigenkapitalrentabilität (ohne Boden)	%	0,0	0,0	0,0	0,0	0,0
	Liquidität / Stabilität						
9601	Liquidität 1. Grades	%	22	19	23	10	37
9221	Cashflow I	€ / Betrieb	13.976	11.121	-16.567	-13.891	72.646
9223	Cashflow III (zur Neufinanzierung verfügbar)	€ / Betrieb	-33.320	-34.031	-87.177	-44.556	12.349
9240	Kapitaldienst	€ / Betrieb	54.075	55.756	73.796	47.288	64.413
9231	Langfristige Kapitaldienstgrenze	€ / Betrieb	-57.943	-61.392	-62.953	-66.165	-57.023
9232	Mittelfristige Kapitaldienstgrenze	€ / Betrieb	-38.375	-42.149	-43.873	-46.803	-38.061
9233	Kurzfristige Kapitaldienstgrenze	€ / Betrieb	-494	-4.536	-2.314	-11.240	1.761
9241	Ausschöpf. d. langfr. Kapitaldienstgr.	%	<Null	<Null	<Null	<Null	<Null
9242	Ausschöpf. d. mittelfr. Kapitaldienstgr.	%	<Null	<Null	<Null	<Null	<Null
9243	Ausschöpf. d. kurzfr. Kapitaldienstgr.	%	<Null	<Null	<Null	<Null	3.659
9270	Eigenkapitalquote	%	53	54	44	54	60
9230	Eigenkapitalveränderung	€ / Betrieb	-56.371	-58.561	-74.475	-63.378	-36.301
9239	Bereinigte Eigenkapitalveränderung	€ / Betrieb	-66.463	-69.801	-71.476	-75.702	-65.296
9238	Bereinigte Eigenkapitalveränderung	€ / AK	-24.068	-23.986	-16.544	-29.652	-26.446

Blatt 5

Kenn- zahl	Bezeichnung	Maß- einheit	Veredlungs- betriebe	Schweinebetriebe (BWA 511; 512; 513)			
				gesamt	BWA 511*	BWA 512*	BWA 513*
0001	Betriebe	Anzahl	107	92	21	40	31
01	Umsatzerlöse Ferkel	€ / Betrieb	305.545	319.032	484.065	456.466	139.658
02	Umsatzerlöse Läufer	€ / Betrieb	135.833	123.773	123.186	228.030	79.331
03	Umsatzerlöse Mastschweine	€ / Betrieb	351.925	369.412	15.543	562.817	286.409
04	Umsatzerlöse Sauen	€ / Betrieb	26.200	27.315	55.012	8.559	13.998
05	Umsatzerlöse Legehennenhaltung	€ / Betrieb	272.562	2.337		90	4.584
06	Umsatzerlöse Mastgeflügelhaltung	€ / Betrieb	184.054	208		208	
07	Verkaufte Ferkel bis 25 kg	Stück / Betrieb	8.103	8.478	14.156	9.571	3.484
08	Bestand Läufer	Stück / Betrieb	334	350	65	557	263
09	Bestand Läufer	VE / Betrieb	20	21	4	33	16
10	Verkaufte Läufer	Stück / Betrieb	2.873	2.749	3.190	5.134	1.550
11	Bestand Mastschweine	Stück / Betrieb	569	598	42	893	465
12	Bestand Mastschweine	VE / Betrieb	400	421	22	645	302
13	Verkaufte Mastschweine	Stück / Betrieb	2.500	2.628	138	4.031	1.887
14	Verkaufte Jungsauen	Stück / Betrieb	202	220	529	6	59
15	Bestand Zuchtsauen	Stück / Betrieb	246	258	461	75	166
16	Bestand Zuchtsauen	VE / Betrieb	81	85	152	25	55
17	Bestand Legehennen	Stück / Betrieb	5.714	80		12	148
18	Bestand Legehennen	VE / Betrieb	112	2		0	3
19	Bestand Mastgeflügel	Stück / Betrieb	3.468	15		15	
20	Bestand Mastgeflügel	VE / Betrieb	52	0		0	
21	Bestand Geflügel	VE / Betrieb	101	1		0	3
22	Bestand Geflügel (Stuttgarter Programm)	VE / Betrieb	111	1		0	3
23	Eier je Henne	Stück / Henne	252	268		42	286
24	Eierpreis	€ / 100 Eier	19	11		18	11
25	Ferkelpreis 1	€ / Tier	28	28	27	46	28
26	Ferkelpreis 2	€ / Tier	41	41	38	42	53
27	Läuferpreis	€ / Tier	50	48	43	49	51
28	Mastschweinpreis	€ / Tier	142	142	113	140	152
29	Bestand Schweine je Betrieb	Stück / Betrieb	2.001	2.120	2.951	2.090	1.648

Betriebstypen – Schweinebetriebe – Natürliche Personen

Haupterwerb und Personengesellschaften

Blatt 1

Kennzahl	Bezeichnung	Maßeinheit	Veredlungsbetriebe	Schweinebetriebe (BWA 511; 512; 513)			
				gesamt	BWA 511*	BWA 512*	BWA 513*
0001	Betriebe	Anzahl	369	326	69	142	115
Faktorausstattung							
1006	Wirtschaftliche Betriebsgröße	€ / ha LF	4.665	4.771	6.060	3.990	5.024
1030	Landw. genutzte Fläche (LF)	ha / Betrieb	86,4	80,4	66,5	77,4	92,3
1033	dar. zugepachtete LF (Netto)	ha / Betrieb	55,6	50,8	45,1	46,7	59,4
1150	Ackerfläche	% LF	92,6	94,1	92,0	93,9	95,3
1160	Dauergrünland	% LF	7,3	5,8	8,1	6,0	4,7
1056	Ertragsmesszahl	EMZ / a	36	37	34	37	38
1110	Arbeitskräfte insgesamt	AK / Betrieb	2,06	1,89	2,11	1,67	2,04
1113	dar. Familienarbeitskräfte	FAK / Betrieb	1,58	1,60	1,70	1,54	1,61
1120	Nicht entlohnte Arbeitskräfte	nAK / Betrieb	1,50	1,52	1,55	1,48	1,55
1114	AK-Besatz	AK / 100 ha LF	2,38	2,36	3,18	2,16	2,21
1130	Lohnansatz	€ / Betrieb	52.951	53.166	54.267	51.637	54.394
Produktionsstruktur							
1151	Ackerfläche (Anfang des Jahres)	ha AF / Betrieb	79,0	75,2	61,3	72,8	86,4
1210	dar. Getreide (ohne Körnermais)	ha / Betrieb	46,0	44,8	39,8	41,7	51,8
1230	dar. Ölfrüchte, Hülsenfr., Faserpflanzen	ha / Betrieb	9,8	7,9	6,9	7,9	8,5
1237	dar. Winterraps	ha / Betrieb	7,0	5,9	5,8	5,8	6,2
1240	dar. Kartoffeln	ha / Betrieb	0,2	0,1	0,2	0,1	0,1
1250	dar. Zuckerrüben	ha / Betrieb	1,6	1,3	0,9	1,5	1,4
1271	dar. Silomais	ha / Betrieb	5,3	5,1	4,0	2,9	8,5
1275	dar. sonst. Ackerfutter	ha / Betrieb	2,3	2,0	1,0	2,6	1,9
1284	dar. nachwachs. Rohstoffe / Energiepflanzen	ha / Betrieb	1,3	1,1	0,4	0,8	1,8
1300	Viehbesatz	VE / 100 ha LF	325,6	346,1	365,7	329,8	354,4
1330	dar. Rinder	Stück / Betrieb	3,7	2,8	0,1	3,8	3,2
1335	dar. Milchkühe	Stück / Betrieb	0,0	0,1	0,0	0,1	0,0
1336	dar. Mutter- und Ammenkühe	Stück / Betrieb	1,1	0,6	0,0	1,0	0,6
1339	dar. Jung- und Mastvieh	Stück / Betrieb	2,2	1,8	0,0	2,3	2,4
1350	dar. Schweine	Stück / Betrieb	1.098,5	1.225,4	1.508,9	901,9	1.454,8
1351	dar. Mastschweine und Läufer	Stück / Betrieb	530,2	596,1	72,8	794,9	664,5
1352	dar. Zuchtsauen	Stück / Betrieb	75,9	85,4	201,6	2,0	118,7
1340	dar. Schafe	Stück / Betrieb	0,9	0,5	0,0	0,8	0,3
1320	dar. Pferde	Stück / Betrieb	0,1	0,2	0,2	0,2	0,1
1391	Rauhfuttermittel	GV / Betrieb	2,8	2,1	0,4	2,9	2,1
Erträge, Leistungen, Preise							
1411	Getreide (ohne Körnermais)	dt / ha	72	73	71	73	73
1420	dar. Weizen	dt / ha	74	76	74	76	76
1426	dar. Wintergerste	dt / ha	74	74	73	74	75
1427	dar. Sommergerste	dt / ha	55	55	57	51	57
1433	dar. Roggen	dt / ha	62	63	41	61	68
1434	dar. Triticale	dt / ha	67	70	63	72	69
1465	Raps	dt / ha	38	37	36	39	36
1472	Kartoffeln	dt / ha	314	386	516	424	252
1473	Zuckerrüben	dt / ha	851	909	870	920	911
1631	Milchleistung (4 % Fett)	kg / Kuh	6.682	6.682		6.682	
1632	Milchleistung (nat. Fettgehalt)	kg / Kuh	6.828	6.828		6.828	
1612	Lebend geborene Ferkel	Ferkel / Sau	26	26	27	23	25
1511	Getreideerlös insges.(netto; o. Körnermais)	€ / dt	22,74	22,70	21,25	23,12	23,29
1520	Weizenerlös (netto)	€ / dt	23,70	23,67	21,49	24,09	24,66
1526	Wintergersterlös (netto)	€ / dt	20,43	20,76	21,04	20,12	21,30
1527	Sommergersterlös (netto)	€ / dt	25,09	26,35	24,60	26,85	26,95
1533	Roggenerlös (netto)	€ / dt	19,65	19,49	24,96	20,51	17,79
1534	Triticaleerlös (netto)	€ / dt	22,13	20,31	17,74	22,59	19,06
1565	Rapslerlös (netto)	€ / dt	49,43	49,17	46,75	49,94	49,57
1572	Kartoffelerlös (netto)	€ / dt	25,96	10,50	7,65	8,47	17,44
1573	Zuckerrübenerlös (netto)	€ / dt	3,63	3,65	3,42	3,70	3,67
1731	Milcherlös (netto bei 4 % Fett)	€ / dt	44,18	44,18		44,18	
1732	Milcherlös (netto bei nat. Fettgehalt)	€ / dt	43,19	43,19		43,19	

Kennzahl	Bezeichnung	Maßeinheit	Veredlungsbetriebe	Schweinebetriebe (BWA 511; 512; 513)			
				gesamt	BWA 511*	BWA 512*	BWA 513*
0001	Betriebe	Anzahl	369	326	69	142	115
Bilanz							
2000	Summe Aktiva (Bilanzvermögen)	€ / Betrieb	1.316.415	1.267.398	1.169.451	1.218.109	1.387.026
2000	Summe Aktiva (Bilanzvermögen)	€ / ha LF	15.232	15.774	17.589	15.732	15.032
2100	Sachanlagen gesamt	€ / Betrieb	1.060.816	1.031.054	925.157	1.007.871	1.123.218
2111	dar. Boden	€ / Betrieb	650.174	663.509	474.002	712.017	717.317
2115	dar. Gebäude, baul. Anlagen	€ / Betrieb	204.709	176.058	235.130	134.179	192.327
2120	dar. techn. Anlagen u. Maschinen	€ / Betrieb	168.735	159.944	173.795	133.907	183.783
2130	dar. andere Anlagen insges.	€ / Betrieb	12.901	10.029	6.359	11.113	10.893
2160	dar. Anlagen im Bau, Anzahlungen	€ / Betrieb	15.460	12.333	24.526	8.159	10.172
2200	Finanzanlagen	€ / Betrieb	10.315	9.962	10.177	9.687	10.173
2211	dar. Anteile an verbund. Untern.	€ / Betrieb	232	250	222	8	565
2213	dar. Beteiligungen	€ / Betrieb	6.771	6.833	7.802	6.124	7.128
2300	Tiervermögen	€ / Betrieb	66.757	66.896	77.340	53.195	77.547
2320	dar. Rinder	€ / Betrieb	1.853	1.415	0	2.001	1.540
2330	dar. Schweine	€ / Betrieb	58.273	65.230	77.037	50.891	75.853
2400	Umlaufvermögen (ohne Tiere)	€ / Betrieb	176.064	157.355	155.366	145.874	172.725
2410	dav. Vorräte	€ / Betrieb	64.577	60.447	50.727	58.142	69.127
2412	dar. Feldinventar	€ / Betrieb	44.795	42.392	33.789	41.027	49.239
2420	dav. Finanzumlaufvermögen	€ / Betrieb	111.487	96.908	104.639	87.733	103.598
2431	dar. Forderungen aus Liefer. u. Leist.	€ / Betrieb	39.582	33.981	39.131	30.938	34.651
2450	dar. Bank, Kasse	€ / Betrieb	59.721	51.701	52.754	46.839	57.073
9041	Eigenkapital	€ / Betrieb	971.138	981.560	798.686	993.345	1.076.731
3600	dar. Geschäftsguth., gez. Kapital	€ / Betrieb	0	0	0	0	0
3140	Sonderposten gesamt	€ / Betrieb	20.339	13.185	27.418	4.557	15.298
3400	Rückstellungen	€ / Betrieb	3.968	3.869	3.354	3.039	5.204
3500	Verbindlichkeiten	€ / Betrieb	326.118	273.448	347.743	219.039	296.054
3510	dar. geg. Kreditinstituten	€ / Betrieb	260.453	218.454	262.191	175.853	244.814
3521	dar. aus Lieferungen u. Leistungen	€ / Betrieb	43.582	36.027	42.995	36.235	31.589
9280	Anlagenintensität	%	63	62	65	60	62
9292	Fremdkapitaldeckung II	%	129	145	117	162	150
Investitionen, Finanzierung							
8300	Bruttoinvestitionen	€ / Betrieb	78.876	65.352	78.974	53.174	72.216
8231	Zugang Boden	€ / Betrieb	8.650	8.731	4.262	4.867	16.185
8232	Zugang Wirtschaftsgeb.u.baul. Anl.	€ / Betrieb	1.560	1.543	3.364	1.703	251
8251	Zugang Anlagen im Bau, Anzahlung	€ / Betrieb	26.668	22.015	40.228	12.788	22.480
8241	Zugang techn. Anlagen u. Masch.	€ / Betrieb	29.749	24.231	22.995	25.773	23.069
2800	Veränderung Tiervermögen	€ / Betrieb	-2.144	-3.198	-1.579	-4.081	-3.079
8400	Nettoinvestitionen	€ / Betrieb	19.905	12.043	19.394	8.073	12.535
8401	Nettoinvestitionen	€ / AK	9.682	6.357	9.181	4.836	6.140
8404	Veränderung Sachanlageverm. (o. Boden)	%	1	-1	2	-1	-2
9314	Nettoverbindlichkeiten	€ / Betrieb	214.631	176.540	243.104	131.306	192.456
9315	Veränd. Nettverbindlichkeiten	€ / Betrieb	4.467	3.226	17.752	-9.523	10.254
9318	Tilg. von Verbindlichkeiten gesamt	€ / Betrieb	35.063	30.260	30.879	26.317	34.757
2920	Veränd. Finanzumlaufvermögen	€ / Betrieb	2.978	3.841	10.479	11.117	-9.126
3822	Veränderung Sonder-AfA	€ / Betrieb	-127	-144	-11	-57	-332

Kenn- zahl	Bezeichnung	Maß- einheit	Veredlungs- betriebe	Schweinebetriebe (BWA 511; 512; 513)			
				gesamt	BWA 511*	BWA 512*	BWA 513*
0001	Betriebe	Anzahl	369	326	69	142	115
Gewinn- und Verlustrechnung							
Ertrag							
4010	Umsatzerlöse	€ / Betrieb	513.727	438.681	413.491	463.567	423.066
4100	dar. landwirtschaftl. Pflanzenprod.	€ / Betrieb	63.872	53.590	51.308	53.655	54.879
4112	dar. Getreide (ohne Körnermais)	€ / Betrieb	20.992	16.285	18.072	15.633	16.017
4120	dar. Ölf., Hülsenfr., Faserpfl.	€ / Betrieb	14.853	11.833	10.409	12.125	12.326
4130	dar. Kartoffeln	€ / Betrieb	1.350	414	586	250	513
4140	dar. Zuckerrüben	€ / Betrieb	4.780	4.460	2.749	5.064	4.742
4173	dar. nachwachs. Rohstoffe / Energiepfl.	€ / Betrieb	1.911	1.499	779	1.428	2.020
4200	dar. Tierproduktion	€ / Betrieb	410.127	345.835	332.849	366.365	328.277
4220	dar. Rinder	€ / Betrieb	2.233	1.864	248	1.977	2.694
4230	dar. Milch	€ / Betrieb	115	131	0	300	0
4240	dar. Schweine	€ / Betrieb	304.789	341.025	330.581	361.067	322.544
4260	dar. Geflügel, Eier	€ / Betrieb	99.500	391	20	749	173
4300	dar. Obst, Weinbau	€ / Betrieb	333	174	2	390	11
4360	dar. Nebenbetr., Handel, Dienstleist.	€ / Betrieb	36.503	35.853	26.690	39.570	36.762
4378	dar. Mieten u. Pachten	€ / Betrieb	3.962	3.961	4.448	2.967	4.894
4385	dar. Biogas, Strom, erneuerbare Energien	€ / Betrieb	1.117	1.237	92	72	3.363
4368	dar. Lohnarbeit, Masch.miete	€ / Betrieb	6.546	6.475	5.802	6.293	7.103
4400	Bestandsveränderungen	€ / Betrieb	4.795	3.222	4.628	1.608	4.371
4500	Sonst. betr. Erträge	€ / Betrieb	84.333	80.609	88.287	68.404	91.073
4510	dar. Zulagen u. Zuschüsse	€ / Betrieb	66.560	63.352	72.475	53.760	69.723
4660	dar. betriebsbezogene Zahlungen	€ / Betrieb	56.357	55.185	60.084	49.116	59.739
4670	dar. EU-Direktzahlungen	€ / Betrieb	24.153	22.863	19.090	22.459	25.625
4671	dav. Basisprämie	€ / Betrieb	15.270	14.415	11.835	14.267	16.147
4672	dav. Greening-Prämie	€ / Betrieb	6.857	6.410	5.482	6.115	7.331
4673	dav. Umverteilungsprämie	€ / Betrieb	1.734	1.746	1.688	1.691	1.849
4674	dav. Förderung für Junglandwirte	€ / Betrieb	291	291	85	385	298
4680	dar. Ausgleichszulage	€ / Betrieb	1.395	1.502	1.445	1.363	1.709
4690	dar. für umweltger. Agrarprod.	€ / Betrieb	6.558	6.202	4.646	7.067	6.068
4698	dar. sonstige Zuschüsse	€ / Betrieb	1.133	1.146	2.526	230	1.450
4520	dar. aufwandsbezogene Zahlungen	€ / Betrieb	9.317	7.389	11.209	4.407	8.778
4560	dar. Agrardieselerstattung	€ / Betrieb	2.648	2.568	2.224	2.459	2.909
4550	dar. Investitionszuschüsse	€ / Betrieb	6.121	4.400	8.564	1.704	5.232
4900	dar. zeitraumfremde Erträge	€ / Betrieb	7.650	7.479	4.263	7.560	9.309
Aufwand							
5100	Materialaufwand	€ / Betrieb	365.015	310.165	304.949	326.032	293.701
5110	dar. Pflanzenproduktion	€ / Betrieb	36.653	35.283	32.466	34.124	38.404
5111	dar. Saat- u. Pflanzgut	€ / Betrieb	7.593	7.150	5.793	7.041	8.100
5112	dar. Düngemittel	€ / Betrieb	15.218	14.777	12.690	14.658	16.175
5113	dar. Pflanzenschutz	€ / Betrieb	11.084	10.902	9.357	10.586	12.218
5210	dar. Tierproduktion	€ / Betrieb	270.361	224.697	225.810	249.014	194.003
5211	dar. Tierzukauf	€ / Betrieb	82.343	74.034	46.486	128.230	23.642
5280	dar. Futtermittelzukauf	€ / Betrieb	163.211	127.400	135.288	114.403	138.715
5292	dar. Tierarzt	€ / Betrieb	14.368	14.415	29.823	2.817	19.493
5293	dar. Besamung	€ / Betrieb	2.174	2.460	5.420	99	3.601
5294	dar. sonst. bezogene Leist. Tierprod.	€ / Betrieb	4.348	3.625	5.246	2.007	4.651
5330	dar. Nebenbetr., Handel, Dienstleist.	€ / Betrieb	5.246	2.257	776	2.439	2.922
5350	dar. sonst. Materialaufwand	€ / Betrieb	52.627	47.479	45.693	40.025	57.756
5352	dar. Heizmat., Strom	€ / Betrieb	14.420	13.253	17.684	8.644	16.285
5354	dar. Wasser, Abwasser	€ / Betrieb	3.144	2.986	3.151	2.454	3.544
5355	dar. Treib- u. Schmierstoffe	€ / Betrieb	16.550	15.838	13.019	15.562	17.870
5357	dar. Lohnarbeit, Masch.miete	€ / Betrieb	16.728	14.769	10.841	13.160	19.114

Kennzahl	Bezeichnung	Maßeinheit	Veredlungsbetriebe	Schweinebetriebe (BWA 511; 512; 513)			
				gesamt	BWA 511*	BWA 512*	BWA 513*
0001	Betriebe	Anzahl	369	326	69	142	115
	Aufwand						
5500	Personalaufwand (ohne BUV)	€ / Betrieb	15.831	11.193	17.821	6.456	13.066
5501	Personalaufwand (ohne BUV)	€ / eAK	28.701	29.794	31.835	33.392	26.645
5600	Betriebswirtschaftliche AfA	€ / Betrieb	54.493	48.881	54.804	41.203	54.809
5636	dar. Wirtschaftsgeb. u. baul. Anl.	€ / Betrieb	14.664	12.835	15.761	9.840	14.777
5642	dar. Maschinen u. Geräte	€ / Betrieb	24.278	23.125	22.397	22.788	23.976
5641	dar. Betriebsvorrichtungen	€ / Betrieb	11.136	9.553	13.088	5.560	12.362
5700	Sonst. betriebl. Aufwand	€ / Betrieb	97.458	91.596	87.175	90.450	95.662
5710	dar. Unterhaltung	€ / Betrieb	19.374	17.027	14.451	17.559	17.916
5715	dar. Gebäude u. baul. Anlagen	€ / Betrieb	4.323	3.220	2.624	3.772	2.895
5720	dar. techn. Anl., Masch., Fuhrp.	€ / Betrieb	14.933	13.677	11.670	13.638	14.929
5730	dar. Betriebsversicherung	€ / Betrieb	14.090	13.200	13.591	11.692	14.827
5731	dar. betriebliche Unfallversicherung	€ / Betrieb	2.218	2.117	2.322	1.675	2.540
5742	dar. Pachten	€ / Betrieb	24.564	23.390	19.268	24.061	25.034
5765	Pachtpreis / ha Pachtfläche	€ / ha	433	452	418	508	414
5764	dar. zeitraumzugehörige Vorsteuer	€ / Betrieb	16.463	17.374	14.841	20.265	15.324
5770	dar. zeitraumfremder Aufwand	€ / Betrieb	4.046	3.817	2.535	3.804	4.602
	Unternehmensergebnis						
6000	Betriebsergebnis	€ / Betrieb	70.057	60.702	41.633	69.490	61.292
4000	Betriebliche Erträge	€ / Betrieb	602.855	522.512	506.405	533.579	518.509
5000	Betriebliche Aufwendungen	€ / Betrieb	532.820	461.834	464.773	464.141	457.222
7000	Finanzergebnis	€ / Betrieb	-4.912	-3.955	-4.490	-3.232	-4.527
7230	dar. Zinsaufwand	€ / Betrieb	5.108	4.142	4.707	3.429	4.683
7800	Steuern vom Einkommen u. Ertrag	€ / Betrieb	135	4	0	0	11
7900	Sonstige Steuern	€ / Betrieb	1.496	1.409	1.330	1.351	1.528
7910	Unternehmensertrag	€ / Betrieb	603.080	522.732	506.622	533.776	518.760
7920	Unternehmensaufwand vor Steuern	€ / Betrieb	539.454	467.418	470.809	468.922	463.527
	Rentabilität						
9000	Gewinn/Jahresübersch. vor Steuern	€ / Betrieb	63.648	55.338	35.813	64.906	55.238
9000	Gewinn/Jahresübersch. vor Steuern	€ / ha LF	736	689	539	838	599
9004	Ordentliches Ergebnis	€ / Betrieb	60.073	51.709	34.085	61.150	50.626
9004	Ordentliches Ergebnis	€ / ha LF	695	644	513	790	549
9006	Gewinn + Personalaufwand (ohne BUV)	€ / AK	38.661	35.118	25.389	42.746	33.457
9007	Ordentliches Ergeb. + Personalaufw. (o. BUV)	€ / AK	36.922	33.203	24.571	40.497	31.198
9008	Ordentliches Ergeb. + Personalaufw. (o. BUV)	€ / Betrieb	75.904	62.903	51.906	67.606	63.692
9013	Grundrente	€ / Betrieb	22.057	12.391	-10.654	25.134	10.483
9071	Betriebsseinkommen	€ / Betrieb	107.492	92.395	77.534	97.125	95.472
9073	Relative Faktorentlohnung	%	86,1	78,4	66,2	85,8	76,9
9103	Ordentliche Rentabilitätsrate	%	1,2	-0,3	-4,0	1,8	-0,7
9120	Gesamtkapitalrentabilität	%	0,9	0,2	-1,3	1,1	0,1
9131	Eigenkapitalrentabilität (ohne Boden)	%	0,0	0,0	0,0	0,0	0,0
	Liquidität / Stabilität						
9601	Liquidität 1. Grades	%	74	71	74	65	76
9221	Cashflow I	€ / Betrieb	113.032	101.182	96.160	101.869	103.346
9223	Cashflow III (zur Neufinanzierung verfügbar)	€ / Betrieb	31.957	26.068	23.215	32.488	19.852
9240	Kapitaldienst	€ / Betrieb	40.061	34.373	35.584	29.711	39.402
9231	Langfristige Kapitaldienstgrenze	€ / Betrieb	11.602	3.105	-12.030	12.293	842
9232	Mittelfristige Kapitaldienstgrenze	€ / Betrieb	26.351	16.035	3.798	22.264	15.684
9233	Kurzfristige Kapitaldienstgrenze	€ / Betrieb	66.107	52.000	42.791	53.513	55.658
9241	Ausschöpf. d. langfr. Kapitaldienstgr.	%	345	1.107	<Null	242	4.681
9242	Ausschöpf. d. mittelfr. Kapitaldienstgr.	%	152	214	937	133	251
9243	Ausschöpf. d. kurzfr. Kapitaldienstgr.	%	61	66	83	56	71
9270	Eigenkapitalquote	%	74	77	68	82	78
9230	Eigenkapitalveränderung	€ / Betrieb	13.747	7.325	-5.349	17.386	2.508
9239	Bereinigte Eigenkapitalveränderung	€ / Betrieb	6.604	-1.007	-16.735	8.899	-3.803
9238	Bereinigte Eigenkapitalveränderung	€ / AK	3.212	-532	-7.922	5.331	-1.863
	Unternehmerfamilie						
9502	Gesamteinkommen	€ / Betrieb	77.504	70.307	45.611	75.731	78.426
9503	Verfügbares Einkommen	€ / Betrieb	37.684	30.356	10.992	40.330	29.659
3210	Entnahmen Lebenshaltung	€ / Betrieb	30.011	30.733	28.747	34.830	26.865
3395	Nettoentnahmen	€ / nAK	33.040	31.985	29.434	31.683	33.873

Blatt 5

Kenn- zahl	Bezeichnung	Maß- einheit	Veredlungs- betriebe	Schweinebetriebe (BWA 511; 512; 513)			
				gesamt	BWA 511*	BWA 512*	BWA 513*
0001	Betriebe	Anzahl	369	326	69	142	115
01	Umsatzerlöse Ferkel	€ / Betrieb	127.471	123.292	221.136	19.546	59.347
02	Umsatzerlöse Läufer	€ / Betrieb	117.780	117.780	241.292	7.767	105.730
03	Umsatzerlöse Mastschweine	€ / Betrieb	254.909	258.691	26.490	357.089	223.260
04	Umsatzerlöse Sauen	€ / Betrieb	19.744	19.812	13.799	4.635	25.024
05	Umsatzerlöse Legehennenhaltung	€ / Betrieb	396.917	4.008	1.397	4.707	3.971
06	Umsatzerlöse Mastgeflügelhaltung	€ / Betrieb	815.055	29.165		29.165	
07	Verkaufte Ferkel bis 25 kg	Stück / Betrieb	2.868	2.796	5.044	377	1.336
08	Bestand Läufer	Stück / Betrieb	305	309	73	343	375
09	Bestand Läufer	VE / Betrieb	18	19	4	21	22
10	Verkaufte Läufer	Stück / Betrieb	2.048	2.048	4.433	138	1.803
11	Bestand Mastschweine	Stück / Betrieb	345	350	31	467	321
12	Bestand Mastschweine	VE / Betrieb	272	276	34	369	247
13	Verkaufte Mastschweine	Stück / Betrieb	1.699	1.724	210	2.306	1.541
14	Verkaufte Jungsauen	Stück / Betrieb	276	276	12	24	518
15	Bestand Zuchtsauen	Stück / Betrieb	146	147	208	24	123
16	Bestand Zuchtsauen	VE / Betrieb	48	48	69	8	41
17	Bestand Legehennen	Stück / Betrieb	7.245	89	50	99	89
18	Bestand Legehennen	VE / Betrieb	142	2	1	2	2
19	Bestand Mastgeflügel	Stück / Betrieb	9.347	15		15	
20	Bestand Mastgeflügel	VE / Betrieb	140	0		0	
21	Bestand Geflügel	VE / Betrieb	217	8	1	13	2
22	Bestand Geflügel (Stuttgarter Programm)	VE / Betrieb	294	6	1	10	2
23	Eier je Henne	Stück / Henne	268	205	155	187	227
24	Eierpreis	€ / 100 Eier	21	22	18	25	20
25	Ferkelpreis 1	€ / Tier	34	34	33	46	33
26	Ferkelpreis 2	€ / Tier	51	51	51	64	51
27	Läuferpreis	€ / Tier	60	60	60	58	60
28	Mastschweinpreis	€ / Tier	152	152	132	155	146
29	Bestand Schweine je Betrieb	Stück / Betrieb	1.217	1.225	1.509	902	1.455

Betriebstypen – Schweinebetriebe – Juristische Personen

Blatt 1

Kenn- zahl	Bezeichnung	Maß- einheit	Veredlungs- betriebe	Schweinebetriebe (BWA 511; 512; 513)			
				gesamt	BWA 511*	BWA 512*	BWA 513*
0001	Betriebe	Anzahl	60	42	13	19	10
Faktorausstattung							
1006	Wirtschaftliche Betriebsgröße	€ / ha LF	4.469	4.919	8.479	3.298	5.069
1030	Landw. genutzte Fläche (LF)	ha / Betrieb	492,6	535,1	330,3	535,3	800,9
1033	dar. zugepachtete LF (Netto)	ha / Betrieb	290,1	335,8	244,6	318,1	487,8
1150	Ackerfläche	% LF	82,3	85,0	90,3	79,4	89,3
1160	Dauergrünland	% LF	17,1	14,6	9,4	19,9	10,6
1056	Ertragsmesszahl	EMZ / a	31	31	31	31	32
1110	Arbeitskräfte insgesamt	AK / Betrieb	13,43	15,26	12,45	14,63	20,12
1114	AK-Besatz	AK / 100 ha LF	2,73	2,85	3,77	2,73	2,51
Produktionsstruktur							
1151	Ackerfläche (Anfang des Jahres)	ha AF / Betrieb	406,6	455,0	298,0	426,3	713,4
1210	dar. Getreide (ohne Körnermais)	ha / Betrieb	217,4	261,0	173,9	233,5	426,4
1230	dar. Ölfrüchte, Hülsenfr., Faserpflanzen	ha / Betrieb	64,5	59,8	45,1	38,9	118,7
1237	dar. Winterraps	ha / Betrieb	39,4	47,4	34,7	27,4	102,1
1240	dar. Kartoffeln	ha / Betrieb	1,9	1,3	0,0	2,8	0,0
1250	dar. Zuckerrüben	ha / Betrieb	5,4	6,4	0,0	8,2	11,2
1271	dar. Silomais	ha / Betrieb	61,7	78,4	50,9	87,2	97,5
1275	dar. sonst. Ackerfutter	ha / Betrieb	14,8	8,6	0,0	16,6	4,8
1284	dar. nachwachs. Rohstoffe / Energiepflanzen	ha / Betrieb	12,1	7,5	2,8	0,0	27,8
1300	Viehbesatz	VE / 100 ha LF	310,6	347,0	464,1	285,2	362,7
1330	dar. Rinder	Stück / Betrieb	52,0	61,0	0,0	85,8	93,3
1335	dar. Milchkühe	Stück / Betrieb	12,8	18,3	0,0	19,6	39,4
1336	dar. Mutter- und Ammenkühe	Stück / Betrieb	10,1	11,4	0,0	20,5	8,8
1339	dar. Jung- und Mastvieh	Stück / Betrieb	23,9	24,6	0,0	36,6	33,7
1350	dar. Schweine	Stück / Betrieb	5.990,9	8.558,4	9.054,6	6.020,9	12.734,6
1351	dar. Mastschweine und Läufer	Stück / Betrieb	2.314,6	3.306,6	399,9	4.006,1	5.756,2
1352	dar. Zuchtsauen	Stück / Betrieb	495,0	707,2	1.459,5	75,2	929,9
1340	dar. Schafe	Stück / Betrieb	19,4	27,1	84,3	0,8	2,6
1320	dar. Pferde	Stück / Betrieb	0,0	0,0	0,0	0,0	0,0
1391	Rauhfuttermittel	GV / Betrieb	42,1	49,0	7,2	64,2	74,4
Erträge, Leistungen, Preise							
1411	Getreide (ohne Körnermais)	dt / ha	53	55	57	47	64
1420	dar. Weizen	dt / ha	57	60	54	56	67
1426	dar. Wintergerste	dt / ha	66	68	72	59	73
1427	dar. Sommergerste	dt / ha	42	42	36	47	54
1433	dar. Roggen	dt / ha	40	42	46	29	53
1434	dar. Triticale	dt / ha	43	44	58	38	53
1465	Raps	dt / ha	31	33	32	31	34
1472	Kartoffeln	dt / ha	413	659		659	
1473	Zuckerrüben	dt / ha	793	867		863	873
1631	Milchleistung (4 % Fett)	kg / Kuh	10.705	10.705		9.632	11.719
1632	Milchleistung (nat. Fettgehalt)	kg / Kuh	10.775	10.775		9.261	12.207
1612	Lebend geborene Ferkel	Ferkel / Sau	31	31	30	29	32
1511	Getreideerlös insges. (netto; o. Körnermais)	€ / dt	20,29	19,82	17,22	23,58	20,49
1520	Weizenerlös (netto)	€ / dt	23,81	23,23	20,87	25,86	23,07
1526	Wintergersteerlös (netto)	€ / dt	18,64	18,29	17,91	18,70	19,03
1527	Sommergersteerlös (netto)	€ / dt	22,57	22,57	23,62	24,00	18,09
1533	Roggenerlös (netto)	€ / dt	16,47	15,84	9,97	25,74	17,91
1534	Triticaleerlös (netto)	€ / dt	16,62	14,98	15,45	12,37	16,40
1565	Rapselerlös (netto)	€ / dt	46,53	46,43	46,17	47,26	46,15
1572	Kartoffelerlös (netto)	€ / dt	16,14	6,43		6,43	
1573	Zuckerrübenelerlös (netto)	€ / dt	3,81	3,19		3,02	3,49
1731	Milcherlös (netto bei 4 % Fett)	€ / dt	36,25	36,25		35,41	36,90
1732	Milcherlös (netto bei nat. Fettgehalt)	€ / dt	36,01	36,01		36,83	35,43

Kennzahl	Bezeichnung	Maßeinheit	Veredlungsbetriebe	Schweinebetriebe (BWA 511; 512; 513)			
				gesamt	BWA 511*	BWA 512*	BWA 513*
0001	Betriebe	Anzahl	60	42	13	19	10
Bilanz							
2000	Summe Aktiva (Bilanzvermögen)	€ / Betrieb	5.616.089	5.569.256	4.055.747	5.657.295	7.369.543
2000	Summe Aktiva (Bilanzvermögen)	€ / ha LF	11.401	10.408	12.278	10.569	9.202
2100	Sachanlagen gesamt	€ / Betrieb	3.713.699	3.401.421	2.416.184	3.502.473	4.490.232
2111	dar. Boden	€ / Betrieb	1.416.096	1.184.419	718.365	1.223.924	1.715.230
2115	dar. Gebäude, baul. Anlagen	€ / Betrieb	1.324.969	1.252.880	932.931	1.436.442	1.320.044
2120	dar. techn. Anlagen u. Maschinen	€ / Betrieb	770.991	747.084	629.075	607.768	1.165.198
2130	dar. andere Anlagen insges.	€ / Betrieb	130.419	140.686	25.321	156.982	259.702
2160	dar. Anlagen im Bau, Anzahlungen	€ / Betrieb	64.841	75.122	108.851	75.761	30.060
2200	Finanzanlagen	€ / Betrieb	84.580	111.753	27.951	51.912	334.395
2211	dar. Anteile an verbund. Untern.	€ / Betrieb	49.584	68.740	23.037	14.385	231.426
2213	dar. Beteiligungen	€ / Betrieb	13.707	17.816	4.806	8.099	53.191
2300	Tiervermögen	€ / Betrieb	430.702	557.348	626.781	444.202	682.063
2320	dar. Rinder	€ / Betrieb	26.975	30.866	0	42.890	48.148
2330	dar. Schweine	€ / Betrieb	367.518	525.026	622.843	400.881	633.739
2400	Umlaufvermögen (ohne Tiere)	€ / Betrieb	1.366.843	1.479.438	976.409	1.638.921	1.830.357
2410	dav. Vorräte	€ / Betrieb	415.919	459.640	222.071	537.561	620.430
2412	dar. Feldinventar	€ / Betrieb	167.612	172.789	158.020	162.211	212.087
2420	dav. Finanzumlaufvermögen	€ / Betrieb	950.924	1.019.798	754.338	1.101.360	1.209.928
2431	dar. Forderungen aus Liefer. u. Leist.	€ / Betrieb	269.661	289.615	304.694	271.929	303.618
2450	dar. Bank, Kasse	€ / Betrieb	239.564	264.575	86.846	231.742	558.004
9041	Eigenkapital	€ / Betrieb	2.336.103	2.562.794	866.979	3.086.899	3.771.553
3600	dar. Geschäftsguth., gez. Kapital	€ / Betrieb	110.327	106.497	73.361	143.965	78.384
3140	Sonderposten gesamt	€ / Betrieb	215.920	200.526	105.308	247.888	234.320
3400	Rückstellungen	€ / Betrieb	102.514	120.773	76.934	121.965	175.501
3500	Verbindlichkeiten	€ / Betrieb	3.017.322	2.728.750	3.003.138	2.260.551	3.261.623
3510	dar. geg. Kreditinstituten	€ / Betrieb	2.041.084	1.679.754	1.523.017	1.439.600	2.339.803
3521	dar. aus Lieferungen u. Leistungen	€ / Betrieb	332.052	359.622	353.127	400.093	291.171
9280	Anlagenintensität	%	57	53	51	53	55
9292	Fremdkapitaldeckung II	%	86	102	72	114	120
Investitionen, Finanzierung							
8300	Bruttoinvestitionen	€ / Betrieb	402.983	339.942	178.413	341.245	547.453
8231	Zugang Boden	€ / Betrieb	24.224	18.332	1.570	12.407	51.381
8232	Zugang Wirtschaftsgeb.u.baul. Anl.	€ / Betrieb	58.771	3.183	1.231	5.332	1.639
8251	Zugang Anlagen im Bau, Anzahlung	€ / Betrieb	102.873	129.063	79.327	130.552	190.892
8241	Zugang techn. Anlagen u. Masch.	€ / Betrieb	104.217	73.245	33.099	68.971	133.557
2800	Veränderung Tiervermögen	€ / Betrieb	-9.981	-5.857	36.620	-4.013	-64.579
8400	Nettoinvestitionen	€ / Betrieb	86.689	116	-24.665	2.250	28.276
8401	Nettoinvestitionen	€ / AK	6.454	8	-1.982	154	1.405
8404	Veränderung Sachanlageverm. (o. Boden)	%	0	-3	-4	-4	0
9314	Nettoverbindlichkeiten	€ / Betrieb	2.066.398	1.708.952	2.248.800	1.159.191	2.051.696
9315	Veränd. Nettoverbindlichkeiten	€ / Betrieb	98.958	116.476	120.600	111.012	121.497
9317	Tilg. lang- u.mittelfr. Verbindlk. geg. Kreditinst.	€ / Betrieb	226.034	194.104	173.766	187.435	233.215
9318	Tilg. von Verbindlichkeiten gesamt	€ / Betrieb	266.924	246.820	252.060	211.936	306.289
2920	Veränd. Finanzumlaufvermögen	€ / Betrieb	-49.653	-55.057	-46.734	-76.139	-25.819
3822	Veränderung Sonder-AfA	€ / Betrieb	-62	-88	0	-195	0

Kennzahl	Bezeichnung	Maßeinheit	Veredlungsbetriebe	Schweinebetriebe (BWA 511; 512; 513)			
				gesamt	BWA 511*	BWA 512*	BWA 513*
0001	Betriebe	Anzahl	60	42	13	19	10
	Gewinn- und Verlustrechnung						
	Ertrag						
4010	Umsatzerlöse	€ / Betrieb	3.222.418	3.480.591	2.775.385	3.665.954	4.045.168
4100	dar. landwirtschaftl. Pflanzenprod.	€ / Betrieb	315.707	345.716	349.461	203.729	610.623
4112	dar. Getreide (ohne Körnermais)	€ / Betrieb	137.846	161.358	182.435	91.694	266.320
4120	dar. Ölf., Hülsenfr., Faserpfl.	€ / Betrieb	72.118	77.535	60.770	42.544	165.810
4130	dar. Kartoffeln	€ / Betrieb	10.247	4.110	0	9.084	0
4140	dar. Zuckerrüben	€ / Betrieb	14.993	15.941	0	21.457	26.186
4173	dar. nachwachs. Rohstoffe / Energiepfl.	€ / Betrieb	14.089	11.119	0	0	46.699
4200	dar. Tierproduktion	€ / Betrieb	2.259.037	2.380.178	2.169.427	2.241.943	2.916.802
4220	dar. Rinder	€ / Betrieb	17.571	18.936	0	22.646	36.502
4230	dar. Milch	€ / Betrieb	49.582	70.831	0	66.870	170.439
4240	dar. Schweine	€ / Betrieb	1.585.024	2.264.320	2.132.861	2.144.072	2.663.687
4260	dar. Geflügel, Eier	€ / Betrieb	573.091	5	0	0	20
4300	dar. Obst, Weinbau	€ / Betrieb	6.843	0	0	0	0
4360	dar. Nebenbetr., Handel, Dienstleist.	€ / Betrieb	668.551	782.236	256.682	1.267.470	543.512
4378	dar. Mieten u. Pachten	€ / Betrieb	51.031	47.294	48.309	52.976	35.180
4385	dar. Biogas, Strom, erneuerbare Energien	€ / Betrieb	239.303	318.718	140.633	429.581	339.590
4368	dar. Lohnarbeit, Masch.miete	€ / Betrieb	50.138	56.978	56.923	35.331	98.180
4400	Bestandsveränderungen	€ / Betrieb	36.529	32.907	37.758	50.177	-6.211
4500	Sonst. betr. Erträge	€ / Betrieb	421.060	425.505	339.206	347.844	685.249
4510	dar. Zulagen u. Zuschüsse	€ / Betrieb	318.030	316.689	276.138	256.940	482.928
4660	dar. betriebsbezogene Zahlungen	€ / Betrieb	243.038	259.824	257.459	215.056	347.957
4670	dar. EU-Direktzahlungen	€ / Betrieb	126.705	136.648	85.198	135.618	205.492
4671	dav. Basisprämie	€ / Betrieb	84.836	91.486	56.493	90.688	138.495
4672	dav. Greening-Prämie	€ / Betrieb	40.371	43.663	27.224	43.451	65.437
4673	dav. Umverteilungsprämie	€ / Betrieb	1.498	1.499	1.481	1.479	1.559
4674	dav. Förderung für Junglandwirte	€ / Betrieb	0	0	0	0	0
4680	dar. Ausgleichszulage	€ / Betrieb	11.988	13.780	7.335	18.513	13.166
4690	dar. für umweltger. Agrarprod.	€ / Betrieb	33.625	14.506	4.023	21.471	14.900
4698	dar. sonstige Zuschüsse	€ / Betrieb	359	210	56	60	696
4520	dar. aufwandsbezogene Zahlungen	€ / Betrieb	73.694	55.263	18.179	39.510	133.403
4560	dar. Agrardieselerstattung	€ / Betrieb	11.388	12.943	8.248	12.953	19.027
4550	dar. Investitionszuschüsse	€ / Betrieb	52.799	30.117	9.089	5.809	103.641
4900	dar. zeitraumfremde Erträge	€ / Betrieb	27.078	28.653	9.788	22.765	64.364
	Aufwand						
5100	Materialaufwand	€ / Betrieb	2.502.057	2.773.732	2.371.059	2.953.350	2.955.932
5110	dar. Pflanzenproduktion	€ / Betrieb	175.449	203.708	169.569	173.056	306.328
5111	dar. Saat- u. Pflanzgut	€ / Betrieb	42.764	42.591	32.425	36.698	67.005
5112	dar. Düngemittel	€ / Betrieb	55.783	69.357	55.004	57.104	111.298
5113	dar. Pflanzenschutz	€ / Betrieb	37.605	44.845	31.635	30.759	88.780
5210	dar. Tierproduktion	€ / Betrieb	1.766.359	1.976.610	1.834.764	2.010.129	2.097.323
5211	dar. Tierzukauf	€ / Betrieb	442.977	494.046	277.844	779.104	233.499
5280	dar. Futtermittelzukauf	€ / Betrieb	1.130.365	1.241.769	1.164.914	1.132.989	1.548.361
5292	dar. Tierarzt	€ / Betrieb	84.362	109.975	200.191	35.671	133.871
5293	dar. Besamung	€ / Betrieb	19.188	27.411	53.861	5.444	34.764
5294	dar. sonst. bezogene Leist. Tierprod.	€ / Betrieb	54.335	65.887	80.068	39.885	96.855
5330	dar. Nebenbetr., Handel, Dienstleist.	€ / Betrieb	238.765	264.042	51.559	504.515	83.370
5350	dar. sonst. Materialaufwand	€ / Betrieb	333.201	344.857	313.829	298.359	473.543
5352	dar. Heizmat., Strom	€ / Betrieb	139.479	148.744	168.849	111.876	192.655
5354	dar. Wasser, Abwasser	€ / Betrieb	8.812	11.280	10.833	11.767	10.935
5355	dar. Treib- u. Schmierstoffe	€ / Betrieb	76.526	82.275	52.689	84.530	116.455
5357	dar. Lohnarbeit, Masch.miete	€ / Betrieb	57.962	60.345	54.490	63.763	61.463

Kennzahl	Bezeichnung	Maßeinheit	Veredlungsbetriebe	Schweinebetriebe (BWA 511; 512; 513)			
				gesamt	BWA 511*	BWA 512*	BWA 513*
0001	Betriebe	Anzahl	60	42	13	19	10
Aufwand							
5500	Personalaufwand (ohne BUV)	€ / Betrieb	470.847	532.512	399.369	504.383	759.043
5501	Personalaufwand (ohne BUV)	€ / eAK	35.056	34.892	32.088	34.477	37.720
5600	Betriebswirtschaftliche AfA	€ / Betrieb	269.861	288.648	199.762	292.398	397.074
5636	dar. Wirtschaftsgeb. u. baul. Anl.	€ / Betrieb	90.153	96.289	54.993	121.661	101.769
5642	dar. Maschinen u. Geräte	€ / Betrieb	59.468	63.564	48.444	62.343	85.541
5641	dar. Betriebsvorrichtungen	€ / Betrieb	88.436	94.239	82.475	69.574	156.399
5700	Sonst. betriebl. Aufwand	€ / Betrieb	456.896	476.865	350.171	442.035	707.744
5710	dar. Unterhaltung	€ / Betrieb	143.175	166.039	115.878	172.101	219.733
5715	dar. Gebäude u. baul. Anlagen	€ / Betrieb	38.337	43.743	22.812	59.590	40.844
5720	dar. techn. Anl., Masch., Fuhrp.	€ / Betrieb	104.791	122.276	93.065	112.511	178.805
5730	dar. Betriebsversicherung	€ / Betrieb	61.015	68.681	59.627	52.666	110.881
5731	dar. betriebliche Unfallversicherung	€ / Betrieb	9.447	10.413	10.599	8.739	13.353
5742	dar. Pachten	€ / Betrieb	74.617	77.981	55.759	81.015	101.105
5765	Pachtpreis / ha Pachtfläche	€ / ha	206	200	206	198	199
5764	dar. zeitraumzugehörige Vorsteuer	€ / Betrieb	4	5	13	0	6
5770	dar. zeitraumfremder Aufwand	€ / Betrieb	11.900	15.039	7.200	8.459	37.733
Unternehmensergebnis							
6000	Betriebsergebnis	€ / Betrieb	2.925	-106.297	-168.013	-83.301	-69.758
4000	Betriebliche Erträge	€ / Betrieb	3.703.054	3.965.459	3.152.348	4.108.863	4.750.035
5000	Betriebliche Aufwendungen	€ / Betrieb	3.700.129	4.071.756	3.320.361	4.192.164	4.819.792
7000	Finanzergebnis	€ / Betrieb	-13.504	10.109	56.670	966	-33.048
7230	dar. Zinsaufwand	€ / Betrieb	51.843	43.211	40.535	38.281	56.056
7800	Steuern vom Einkommen u. Ertrag	€ / Betrieb	13.399	5.510	1.330	3.746	14.296
7900	Sonstige Steuern	€ / Betrieb	6.983	7.184	4.620	6.580	11.667
7910	Unternehmensertrag	€ / Betrieb	3.746.212	4.025.664	3.249.553	4.163.330	4.773.043
7920	Unternehmensaufwand vor Steuern	€ / Betrieb	3.763.775	4.129.036	3.365.516	4.252.246	4.887.516
Rentabilität							
9000	Gewinn/Jahresübersch. vor Steuern	€ / Betrieb	-17.563	-103.372	-115.963	-88.915	-114.472
9000	Gewinn/Jahresübersch. vor Steuern	€ / ha LF	-36	-193	-351	-166	-143
9004	Ordentliches Ergebnis	€ / Betrieb	-65.603	-163.933	-210.855	-137.169	-153.787
9004	Ordentliches Ergebnis	€ / ha LF	-133	-306	-638	-256	-192
9006	Gewinn + Personalaufwand (ohne BUV)	€ / AK	33.748	28.119	22.771	28.399	32.032
9007	Ordentliches Ergeb. + Personalaufw. (o. BUV)	€ / AK	30.172	24.151	15.146	25.101	30.078
9008	Ordentliches Ergeb. + Personalaufw. (o. BUV)	€ / Betrieb	405.244	368.579	188.514	367.214	605.256
9013	Grundrente	€ / Betrieb	-18.587	-127.304	-159.555	-112.043	-114.372
9071	Betriebseinkommen	€ / Betrieb	554.260	517.196	315.775	510.710	791.365
9073	Relative Faktorentlohnung	%	77,9	66,2	57,3	67,7	69,9
9103	Ordentliche Rentabilitätsrate	%	-1,8	-4,1	-6,7	-3,3	-3,2
9120	Gesamtkapitalrentabilität	%	-0,3	-2,2	-4,2	-1,8	-1,3
9131	Eigenkapitalrentabilität (ohne Boden)	%	0,0	0,0	0,0	0,0	0,0
Liquidität / Stabilität							
9601	Liquidität 1. Grades	%	28	38	12	38	74
9221	Cashflow I	€ / Betrieb	245.519	176.498	44.878	109.374	475.139
9223	Cashflow III (zur Neufinanzierung verfügbar)	€ / Betrieb	-21.360	-70.259	-206.977	-102.562	168.849
9240	Kapitaldienst	€ / Betrieb	318.581	289.882	292.595	250.000	362.131
9231	Langfristige Kapitaldienstgrenze	€ / Betrieb	5.320	-79.718	-79.347	-69.529	-99.558
9232	Mittelfristige Kapitaldienstgrenze	€ / Betrieb	96.690	18.210	-20.176	52.429	3.095
9233	Kurzfristige Kapitaldienstgrenze	€ / Betrieb	275.094	208.930	120.415	222.869	297.516
9241	Ausschöpf. d. langfr. Kapitaldienstgr.	%	5.988	<Null	<Null	<Null	<Null
9242	Ausschöpf. d. mittelfr. Kapitaldienstgr.	%	329	1.592	<Null	477	11.699
9243	Ausschöpf. d. kurzfr. Kapitaldienstgr.	%	116	139	243	112	122
9270	Eigenkapitalquote	%	42	46	21	55	51
9230	Eigenkapitalveränderung	€ / Betrieb	-22.893	-111.655	-128.916	-101.115	-109.241
9239	Bereinigte Eigenkapitalveränderung	€ / Betrieb	-46.337	-122.779	-119.882	-107.592	-155.400
9238	Bereinigte Eigenkapitalveränderung	€ / AK	-3.450	-8.045	-9.632	-7.354	-7.723

Blatt 5

Kennzahl	Bezeichnung	Maßeinheit	Veredlungsbetriebe	Schweinebetriebe (BWA 511; 512; 513)			
				gesamt	BWA 511*	BWA 512*	BWA 513*
0001	Betriebe	Anzahl	60	42	13	19	10
01	Umsatzerlöse Ferkel	€ / Betrieb	947.011	947.011	1.794.377	359.115	455.289
02	Umsatzerlöse Läufer	€ / Betrieb	501.824	501.824	776.746	293.160	550.392
03	Umsatzerlöse Mastschweine	€ / Betrieb	1.668.492	1.668.492	397.502	1.946.445	1.577.270
04	Umsatzerlöse Sauen	€ / Betrieb	210.355	210.355	177.843	174.539	270.859
05	Umsatzerlöse Legehennenhaltung	€ / Betrieb	1.484.687	196			196
06	Umsatzerlöse Mastgeflügelhaltung	€ / Betrieb	2.255.823				
07	Verkaufte Ferkel bis 25 kg	Stück / Betrieb	25.622	25.622	51.760	8.461	11.517
08	Bestand Läufer	Stück / Betrieb	1.686	1.686	436	1.499	2.773
09	Bestand Läufer	VE / Betrieb	101	101	26	90	166
10	Verkaufte Läufer	Stück / Betrieb	10.217	10.217	15.741	5.926	11.303
11	Bestand Mastschweine	Stück / Betrieb	2.631	2.631	646	2.890	2.983
12	Bestand Mastschweine	VE / Betrieb	1.964	1.964	507	2.282	1.862
13	Verkaufte Mastschweine	Stück / Betrieb	12.275	12.275	3.166	14.260	11.635
14	Verkaufte Jungsauen	Stück / Betrieb	1.231	1.231	547	2.470	1.637
15	Bestand Zuchtsauen	Stück / Betrieb	1.142	1.142	1.725	286	930
16	Bestand Zuchtsauen	VE / Betrieb	377	377	569	94	307
17	Bestand Legehennen	Stück / Betrieb	24.934	207			207
18	Bestand Legehennen	VE / Betrieb	499	4			4
19	Bestand Mastgeflügel	Stück / Betrieb	14.602				
20	Bestand Mastgeflügel	VE / Betrieb	219				
21	Bestand Geflügel	VE / Betrieb	710	4			4
22	Bestand Geflügel (Stuttgarter Programm)	VE / Betrieb	927	4			4
23	Eier je Henne	Stück / Henne	311	0			0
24	Eierpreis	€ / 100 Eier	19				
25	Ferkelpreis 1	€ / Tier	27	27	27	15	24
26	Ferkelpreis 2	€ / Tier	42	42	41	42	47
27	Läuferpreis	€ / Tier	49	49	49	49	49
28	Mastschweinpreis	€ / Tier	136	136	126	137	136
29	Bestand Schweine je Betrieb	Stück / Betrieb	8.558	8.558	9.055	6.021	12.735

Identische Betriebe – alle Rechtsformen, Schweinebetriebe

BWA 511, 512, 513 (ohne Nebenerwerb)

Blatt 1

Kennzahl	Bezeichnung	Maßeinheit	2019/20	2020/21	2021/22
0001	Betriebe	Anzahl	307	307	307
	Faktorausstattung				
1006	Wirtschaftliche Betriebsgröße	€ / ha LF	5.197	5.379	5.100
1030	Landw. genutzte Fläche (LF)	ha / Betrieb	121,6	121,7	122,2
1033	dar. zugepachtete LF (Netto)	ha / Betrieb	78,6	78,2	77,9
1150	Ackerfläche	% LF	89,8	90,0	90,2
1160	Dauergrünland	% LF	9,9	9,8	9,6
1056	Ertragsmesszahl	EMZ / a	34	34	34
1110	Arbeitskräfte insgesamt	AK / Betrieb	3,50	3,48	3,38
1114	AK-Besatz	AK / 100 ha LF	2,88	2,86	2,77
	Produktionsstruktur				
1151	Ackerfläche (Anfang des Jahres)	ha AF / Betrieb	108,6	108,9	109,6
1210	dar. Getreide (ohne Körnermais)	ha / Betrieb	68,0	66,4	66,1
1230	dar. Ölfrüchte, Hülsenfr., Faserpflanzen	ha / Betrieb	9,6	11,0	11,6
1237	dar. Winterraps	ha / Betrieb	7,2	8,7	8,8
1240	dar. Kartoffeln	ha / Betrieb	0,1	0,1	0,1
1250	dar. Zuckerrüben	ha / Betrieb	1,4	1,3	1,4
1271	dar. Silomais	ha / Betrieb	11,8	10,9	11,2
1275	dar. sonst. Ackerfutter	ha / Betrieb	2,4	2,2	2,4
1284	dar. nachwachs. Rohstoffe / Energiepflanzen	ha / Betrieb	1,9	3,1	2,1
1300	Viehbesatz	VE / 100 ha LF	406,9	389,3	369,1
1330	dar. Rinder	Stück / Betrieb	9,6	9,2	9,1
1335	dar. Milchkühe	Stück / Betrieb	2,6	2,5	2,5
1336	dar. Mutter- und Ammenkühe	Stück / Betrieb	1,9	1,7	1,6
1339	dar. Jung- und Mastvieh	Stück / Betrieb	4,0	3,9	4,1
1350	dar. Schweine	Stück / Betrieb	2.374,2	2.152,5	2.061,0
1351	dar. Mastschweine und Läufer	Stück / Betrieb	872,5	907,6	862,2
1352	dar. Zuchtsauen	Stück / Betrieb	177,3	174,0	162,4
1340	dar. Schafe	Stück / Betrieb	0,8	0,8	0,9
1320	dar. Pferde	Stück / Betrieb	0,1	0,2	0,2
1391	Rauhfuttermehrer	GV / Betrieb	7,5	7,2	7,1
	Erträge, Leistungen, Preise				
1411	Getreide (ohne Körnermais)	dt / ha	66	66	65
1420	dar. Weizen	dt / ha	74	75	70
1426	dar. Wintergerste	dt / ha	70	66	72
1427	dar. Sommergerste	dt / ha	54	60	52
1433	dar. Roggen	dt / ha	37	46	44
1434	dar. Triticale	dt / ha	57	57	54
1465	Raps	dt / ha	32	36	35
1472	Kartoffeln	dt / ha	271	360	397
1473	Zuckerrüben	dt / ha	767	798	909
1631	Milchleistung (4 % Fett)	kg / Kuh	10.433	10.675	10.777
1632	Milchleistung (nat. Fettgehalt)	kg / Kuh	10.568	10.431	10.848
1612	Lebend geborene Ferkel	Ferkel / Sau	28	29	28
1511	Getreideerlös insges.(netto; o. Körnermais)	€ / dt	16,05	16,33	21,03
1520	Weizenerlös (netto)	€ / dt	15,95	17,44	23,24
1526	Wintergersteerlös (netto)	€ / dt	17,00	15,45	19,22
1527	Sommergersteerlös (netto)	€ / dt	20,65	17,19	23,95
1533	Roggenerlös (netto)	€ / dt	14,95	13,36	15,73
1534	Triticaleerlös (netto)	€ / dt	12,92	15,45	15,97
1565	Rapselerlös (netto)	€ / dt	36,48	38,97	48,67
1572	Kartoffelerlös (netto)	€ / dt	10,67	9,51	9,24
1573	Zuckerrübenerlös (netto)	€ / dt	2,94	3,36	3,56
1731	Milcherlös (netto bei 4 % Fett)	€ / dt	33,65	32,08	36,25
1732	Milcherlös (netto bei nat. Fettgehalt)	€ / dt	33,21	32,83	36,01

Kennzahl	Bezeichnung	Maßeinheit	2019/20	2020/21	2021/22
0001	Betriebe	Anzahl	307	307	307
	Bilanz				
2000	Summe Aktiva (Bilanzvermögen)	€ / Betrieb	1.760.422	1.730.398	1.740.237
2000	Summe Aktiva (Bilanzvermögen)	€ / ha LF	14.480	14.224	14.241
2100	Sachanlagen gesamt	€ / Betrieb	1.314.873	1.305.677	1.300.860
2111	dar. Boden	€ / Betrieb	713.993	721.784	732.249
2115	dar. Gebäude, baul. Anlagen	€ / Betrieb	310.697	301.973	294.376
2120	dar. techn. Anlagen u. Maschinen	€ / Betrieb	233.114	235.976	226.988
2130	dar. andere Anlagen insges.	€ / Betrieb	20.687	22.628	20.230
2160	dar. Anlagen im Bau, Anzahlungen	€ / Betrieb	28.125	14.956	18.525
2200	Finanzanlagen	€ / Betrieb	16.829	24.003	22.979
2211	dar. Anteile an verbund. Untern.	€ / Betrieb	2.812	9.646	9.603
2213	dar. Beteiligungen	€ / Betrieb	8.285	8.030	8.186
2300	Tiervermögen	€ / Betrieb	130.829	127.071	121.324
2320	dar. Rinder	€ / Betrieb	4.796	4.630	4.604
2330	dar. Schweine	€ / Betrieb	125.732	122.134	116.427
2400	Umlaufvermögen (ohne Tiere)	€ / Betrieb	295.304	271.246	292.288
2410	dav. Vorräte	€ / Betrieb	79.589	83.417	97.922
2412	dar. Feldinventar	€ / Betrieb	44.901	45.881	52.406
2420	dav. Finanzumlaufvermögen	€ / Betrieb	215.715	187.830	194.366
2431	dar. Forderungen aus Liefer. u. Leist.	€ / Betrieb	57.707	56.485	61.339
2450	dar. Bank, Kasse	€ / Betrieb	110.927	88.890	82.894
9041	Eigenkapital	€ / Betrieb	1.237.034	1.230.326	1.233.571
3600	dar. Geschäftsguth., gez. Kapital	€ / Betrieb	13.811	13.701	12.879
3140	Sonderposten gesamt	€ / Betrieb	31.863	28.102	31.689
3400	Rückstellungen	€ / Betrieb	16.855	15.142	14.692
3500	Verbindlichkeiten	€ / Betrieb	483.948	464.429	468.607
3510	dar. geg. Kreditinstituten	€ / Betrieb	349.895	332.979	335.364
3521	dar. aus Lieferungen u. Leistungen	€ / Betrieb	70.309	62.831	64.141
9280	Anlagenintensität	%	59	60	58
9292	Fremdkapitaldeckung II	%	135	138	137
	Investitionen, Finanzierung				
8300	Bruttoinvestitionen	€ / Betrieb	94.640	83.390	87.693
8231	Zugang Boden	€ / Betrieb	7.474	7.994	10.382
8232	Zugang Wirtschaftsgeb. u. baul. Anl.	€ / Betrieb	7.282	1.020	1.151
8251	Zugang Anlagen im Bau, Anzahlung	€ / Betrieb	35.219	21.781	31.560
8241	Zugang techn. Anlagen u. Masch.	€ / Betrieb	37.954	37.309	29.466
2800	Veränderung Tiervermögen	€ / Betrieb	-1.384	-3.253	-5.363
8400	Nettoinvestitionen	€ / Betrieb	10.749	5.031	3.994
8401	Nettoinvestitionen	€ / AK	3.074	1.445	1.181
8404	Veränderung Sachanlageverm. (o. Boden)	%	1	-2	-2
9314	Nettoverbindlichkeiten	€ / Betrieb	268.233	276.600	274.241
9315	Veränd. Nettoverbindlichkeiten	€ / Betrieb	-60.549	11.239	6.611
9317	Tilg. lang- u. mittelfr. Verbindlk. geg. Kreditinst.	€ / Betrieb	47.359	44.817	41.778
9318	Tilg. von Verbindlichkeiten gesamt	€ / Betrieb	59.086	56.856	52.823
2920	Veränd. Finanzumlaufvermögen	€ / Betrieb	36.138	-27.815	-4.224
3822	Veränderung Sonder-AfA	€ / Betrieb	-167	-201	-164

Kennzahl	Bezeichnung	Maßeinheit	2019/20	2020/21	2021/22
0001	Betriebe	Anzahl	307	307	307
	Gewinn- und Verlustrechnung				
	Ertrag				
4010	Umsatzerlöse	€ / Betrieb	899.117	763.693	738.019
4100	dar. landwirtschaftl. Pflanzenprod.	€ / Betrieb	50.335	58.188	72.137
4112	dar. Getreide (ohne Körnermais)	€ / Betrieb	19.120	20.993	25.913
4120	dar. Ölf., Hülsenfr., Faserpfl.	€ / Betrieb	10.572	12.937	16.760
4130	dar. Kartoffeln	€ / Betrieb	161	215	381
4140	dar. Zuckerrüben	€ / Betrieb	3.215	3.459	4.253
4173	dar. nachwachs. Rohstoffe / Energiepfl.	€ / Betrieb	2.031	2.986	2.986
4200	dar. Tierproduktion	€ / Betrieb	729.071	589.435	545.324
4220	dar. Rinder	€ / Betrieb	2.774	2.855	3.090
4230	dar. Milch	€ / Betrieb	9.102	8.583	9.678
4240	dar. Schweine	€ / Betrieb	713.528	572.786	527.457
4260	dar. Geflügel, Eier	€ / Betrieb	61	97	88
4300	dar. Obst, Weinbau	€ / Betrieb	15	15	19
4360	dar. Nebenbetr., Handel, Dienstleist.	€ / Betrieb	117.943	114.472	119.588
4378	dar. Mieten u. Pachten	€ / Betrieb	6.390	6.591	6.801
4385	dar. Biogas, Strom, erneuerbare Energien	€ / Betrieb	33.039	32.663	34.883
4368	dar. Lohnarbeit, Masch.miete	€ / Betrieb	8.487	10.913	11.721
4400	Bestandsveränderungen	€ / Betrieb	-715	-2.825	4.001
4500	Sonst. betr. Erträge	€ / Betrieb	90.848	83.590	117.036
4510	dar. Zulagen u. Zuschüsse	€ / Betrieb	68.733	63.024	89.419
4660	dar. betriebsbezogene Zahlungen	€ / Betrieb	50.767	55.944	75.171
4670	dar. EU-Direktzahlungen	€ / Betrieb	34.049	33.154	33.155
4671	dar. Basisprämie	€ / Betrieb	21.809	21.241	21.366
4672	dar. Greening-Prämie	€ / Betrieb	10.119	9.920	9.837
4673	dar. Umverteilungsprämie	€ / Betrieb	1.767	1.736	1.737
4674	dar. Förderung für Junglandwirte	€ / Betrieb	353	258	214
4680	dar. Ausgleichszulage	€ / Betrieb	2.736	2.814	2.958
4690	dar. für umweltger. Agrarprod.	€ / Betrieb	5.842	5.965	6.419
4698	dar. sonstige Zuschüsse	€ / Betrieb	213	493	1.038
4520	dar. aufwandsbezogene Zahlungen	€ / Betrieb	17.205	6.250	13.286
4560	dar. Agrardieselerstattung	€ / Betrieb	3.422	3.493	3.583
4550	dar. Investitionszuschüsse	€ / Betrieb	12.032	1.201	7.688
4900	dar. zeitraumfremde Erträge	€ / Betrieb	7.363	7.046	9.330
	Aufwand				
5100	Materialaufwand	€ / Betrieb	548.285	521.633	546.211
5110	dar. Pflanzenproduktion	€ / Betrieb	38.698	38.131	47.098
5111	dar. Saat- u. Pflanzgut	€ / Betrieb	9.161	9.261	9.641
5112	dar. Düngemittel	€ / Betrieb	12.162	11.350	17.736
5113	dar. Pflanzenschutz	€ / Betrieb	12.637	12.082	13.711
5210	dar. Tierproduktion	€ / Betrieb	412.153	386.790	391.194
5211	dar. Tierzukauf	€ / Betrieb	142.763	113.491	96.936
5280	dar. Futtermittelzukauf	€ / Betrieb	218.946	222.752	246.244
5292	dar. Tierarzt	€ / Betrieb	27.180	27.485	26.321
5293	dar. Besamung	€ / Betrieb	6.071	6.152	5.597
5294	dar. sonst. bezogene Leist. Tierprod.	€ / Betrieb	9.151	9.553	9.580
5330	dar. Nebenbetr., Handel, Dienstleist.	€ / Betrieb	28.657	29.381	31.766
5350	dar. sonst. Materialaufwand	€ / Betrieb	68.553	68.667	77.692
5352	dar. Heizmat., Strom	€ / Betrieb	25.080	25.055	27.873
5354	dar. Wasser, Abwasser	€ / Betrieb	4.279	4.183	4.059
5355	dar. Treib- u. Schmierstoffe	€ / Betrieb	16.524	14.960	21.725
5357	dar. Lohnarbeit, Masch.miete	€ / Betrieb	18.443	18.712	20.055

Kennzahl	Bezeichnung	Maßeinheit	2019/20	2020/21	2021/22
0001	Betriebe	Anzahl	307	307	307
	Aufwand				
5500	Personalaufwand (ohne BUV)	€ / Betrieb	67.170	69.007	67.936
5501	Personalaufwand (ohne BUV)	€ / eAK	32.095	33.058	34.205
5600	Betriebswirtschaftliche AfA	€ / Betrieb	74.687	76.558	74.899
5636	dar. Wirtschaftsgeb. u. baul. Anl.	€ / Betrieb	22.513	22.165	21.732
5642	dar. Maschinen u. Geräte	€ / Betrieb	24.347	27.228	27.716
5641	dar. Betriebsvorrichtungen	€ / Betrieb	21.617	21.133	19.412
5700	Sonst. betriebl. Aufwand	€ / Betrieb	148.468	132.830	129.851
5710	dar. Unterhaltung	€ / Betrieb	39.690	37.624	33.043
5715	dar. Gebäude u. baul. Anlagen	€ / Betrieb	11.843	9.978	6.972
5720	dar. techn. Anl., Masch., Fuhrp.	€ / Betrieb	27.594	27.547	25.972
5730	dar. Betriebsversicherung	€ / Betrieb	18.233	19.039	19.455
5731	dar. betriebliche Unfallversicherung	€ / Betrieb	2.761	2.906	3.067
5742	dar. Pachten	€ / Betrieb	26.101	26.338	26.680
5765	Pachtpreis / ha Pachtfläche	€ / ha	318	323	329
5764	dar. zeitraumzugehörige Vorsteuer	€ / Betrieb	24.473	21.528	16.876
5770	dar. zeitraumfremder Aufwand	€ / Betrieb	7.652	5.975	4.125
	Unternehmensergebnis				
6000	Betriebsergebnis	€ / Betrieb	150.783	44.409	42.242
4000	Betriebliche Erträge	€ / Betrieb	989.451	844.543	861.126
5000	Betriebliche Aufwendungen	€ / Betrieb	838.610	800.028	818.903
7000	Finanzergebnis	€ / Betrieb	-9.855	-1.525	-157
7230	dar. Zinsaufwand	€ / Betrieb	9.368	8.065	7.469
7800	Steuern vom Einkommen u. Ertrag	€ / Betrieb	5.467	2.304	-93
7900	Sonstige Steuern	€ / Betrieb	1.808	1.898	1.860
7910	Unternehmensertrag	€ / Betrieb	993.763	851.084	869.415
7920	Unternehmensaufwand vor Steuern	€ / Betrieb	854.585	809.992	829.209
	Rentabilität				
9000	Gewinn/Jahresübersch. vor Steuern	€ / Betrieb	139.120	40.986	40.225
9000	Gewinn/Jahresübersch. vor Steuern	€ / ha LF	1.144	337	329
9004	Ordentliches Ergebnis	€ / Betrieb	140.593	34.949	28.661
9004	Ordentliches Ergebnis	€ / ha LF	1.156	287	235
9006	Gewinn + Personalaufwand (ohne BUV)	€ / AK	58.994	31.584	31.992
9007	Ordentliches Ergeb. + Personalaufw. (o. BUV)	€ / AK	59.415	29.851	28.572
9008	Ordentliches Ergeb. + Personalaufw. (o. BUV)	€ / Betrieb	207.763	103.956	96.597
9013	Grundrente	€ / Betrieb	100.536	-1.197	-8.577
9071	Betriebseinkommen	€ / Betrieb	247.653	142.692	135.282
9073	Relative Faktorentlohnung	%	130,7	76,6	72,1
9103	Ordentliche Rentabilitätsrate	%	9,4	-1,5	-2,3
9120	Gesamtkapitalrentabilität	%	5,8	-0,3	-0,7
9131	Eigenkapitalrentabilität (ohne Boden)	%	14,7	0,0	0,0
	Liquidität / Stabilität				
9601	Liquidität 1. Grades	%	75	67	65
9221	Cashflow I	€ / Betrieb	220.900	121.153	113.727
9223	Cashflow III (zur Neufinanzierung verfügbar)	€ / Betrieb	91.044	28.817	18.469
9240	Kapitaldienst	€ / Betrieb	68.391	64.855	60.240
9231	Langfristige Kapitaldienstgrenze	€ / Betrieb	83.505	-7.725	-8.258
9232	Mittelfristige Kapitaldienstgrenze	€ / Betrieb	106.199	14.633	13.655
9233	Kurzfristige Kapitaldienstgrenze	€ / Betrieb	158.214	68.853	66.656
9241	Ausschöpf. d. langfr. Kapitaldienstgr.	%	82	<Null	<Null
9242	Ausschöpf. d. mittelfr. Kapitaldienstgr.	%	64	443	441
9243	Ausschöpf. d. kurzfr. Kapitaldienstgr.	%	43	94	90
9270	Eigenkapitalquote	%	70	71	71
9230	Eigenkapitalveränderung	€ / Betrieb	61.285	-3.023	-4.566
9239	Bereinigte Eigenkapitalveränderung	€ / Betrieb	74.200	-15.724	-15.676
9238	Bereinigte Eigenkapitalveränderung	€ / AK	21.219	-4.515	-4.637

Blatt 5

Kenn- zahl	Bezeichnung	Maß- einheit	2019/20	2020/21	2021/22
0001	Betriebe	Anzahl	307	307	307
01	Umsatzerlöse Ferkel	€ / Betrieb	374.213	277.407	242.640
02	Umsatzerlöse Läufer	€ / Betrieb	174.751	176.368	149.389
03	Umsatzerlöse Mastschweine	€ / Betrieb	453.341	369.577	366.699
04	Umsatzerlöse Sauen	€ / Betrieb	65.694	49.900	42.508
05	Umsatzerlöse Legehennenhaltung	€ / Betrieb	2.974	3.031	3.316
06	Umsatzerlöse Mastgeflügelhaltung	€ / Betrieb	888	2.432	183
07	Verkaufte Ferkel bis 25 kg	Stück / Betrieb	6.218	6.458	6.211
08	Bestand Läufer	Stück / Betrieb	448	428	425
09	Bestand Läufer	VE / Betrieb	27	26	25
10	Verkaufte Läufer	Stück / Betrieb	2.417	3.210	2.946
11	Bestand Mastschweine	Stück / Betrieb	519	581	547
12	Bestand Mastschweine	VE / Betrieb	426	418	417
13	Verkaufte Mastschweine	Stück / Betrieb	2.662	2.611	2.607
14	Verkaufte Jungsauen	Stück / Betrieb	1.075	910	589
15	Bestand Zuchtsauen	Stück / Betrieb	274	270	258
16	Bestand Zuchtsauen	VE / Betrieb	90	89	85
17	Bestand Legehennen	Stück / Betrieb	95	86	108
18	Bestand Legehennen	VE / Betrieb	2	2	2
19	Bestand Mastgeflügel	Stück / Betrieb			15
20	Bestand Mastgeflügel	VE / Betrieb			0
21	Bestand Geflügel	VE / Betrieb	2	2	2
22	Bestand Geflügel (Stuttgarter Programm)	VE / Betrieb	2	2	2
23	Eier je Henne	Stück / Henne	157	178	153
24	Eierpreis	€ / 100 Eier	20	21	20
25	Ferkelpreis 1	€ / Tier	46	32	30
26	Ferkelpreis 2	€ / Tier	68	51	45
27	Läuferpreis	€ / Tier	77	60	53
28	Mastschweinpreis	€ / Tier	173	143	142
29	Bestand Schweine je Betrieb	Stück / Betrieb	2.374	2.152	2.061

Identische Betriebe – alle Rechtsformen, spezialisierte Schweineaufzuchtbetriebe

BWA 511 (ohne Nebenerwerb)

Blatt 1

Kennzahl	Bezeichnung	Maßeinheit	2019/20	2020/21	2021/22
0001	Betriebe	Anzahl	64	64	64
	Faktorausstattung				
1006	Wirtschaftliche Betriebsgröße	€ / ha LF	8.589	8.804	8.455
1030	Landw. genutzte Fläche (LF)	ha / Betrieb	93,9	94,0	93,7
1033	dar. zugepachtete LF (Netto)	ha / Betrieb	59,6	59,5	59,2
1150	Ackerfläche	% LF	91,7	91,7	91,4
1160	Dauergrünland	% LF	8,2	8,3	8,4
1056	Ertragsmesszahl	EMZ / a	30	31	31
1110	Arbeitskräfte insgesamt	AK / Betrieb	3,84	3,93	3,81
1114	AK-Besatz	AK / 100 ha LF	4,09	4,18	4,07
	Produktionsstruktur				
1151	Ackerfläche (Anfang des Jahres)	ha AF / Betrieb	87,4	85,5	85,1
1210	dar. Getreide (ohne Körnermais)	ha / Betrieb	57,4	58,0	57,7
1230	dar. Ölf Früchte, Hülsenfr., Faserpflanzen	ha / Betrieb	8,6	9,4	9,5
1237	dar. Winterraps	ha / Betrieb	7,3	8,5	7,9
1240	dar. Kartoffeln	ha / Betrieb	0,0	0,0	0,2
1250	dar. Zuckerrüben	ha / Betrieb	1,1	1,1	1,0
1271	dar. Silomais	ha / Betrieb	6,1	5,0	4,5
1275	dar. sonst. Ackerfutter	ha / Betrieb	0,4	0,6	0,7
1284	dar. nachwachs. Rohstoffe / Energiepflanzen	ha / Betrieb	2,2	1,1	0,9
1300	Viehbesatz	VE / 100 ha LF	693,0	502,4	493,9
1330	dar. Rinder	Stück / Betrieb	0,3	0,2	0,1
1335	dar. Milchkühe	Stück / Betrieb	0,0	0,0	0,0
1336	dar. Mutter- und Ammenkühe	Stück / Betrieb	0,0	0,0	0,0
1339	dar. Jung- und Mastvieh	Stück / Betrieb	0,2	0,1	0,0
1350	dar. Schweine	Stück / Betrieb	4.194,8	2.811,7	2.802,9
1351	dar. Mastschweine und Läufer	Stück / Betrieb	200,5	134,6	111,3
1352	dar. Zuchtsauen	Stück / Betrieb	455,4	455,4	442,0
1340	dar. Schafe	Stück / Betrieb	1,1	1,5	1,8
1320	dar. Pferde	Stück / Betrieb	0,0	0,0	0,0
1391	Rauhfuttermittelverzehr	GV / Betrieb	0,3	0,3	0,2
	Erträge, Leistungen, Preise				
1411	Getreide (ohne Körnermais)	dt / ha	63	64	61
1420	dar. Weizen	dt / ha	74	76	62
1426	dar. Wintergerste	dt / ha	60	60	70
1427	dar. Sommergerste	dt / ha	56	64	46
1433	dar. Roggen	dt / ha	43	50	46
1434	dar. Triticale	dt / ha	70	62	59
1465	Raps	dt / ha	34	33	33
1472	Kartoffeln	dt / ha	194	125	516
1473	Zuckerrüben	dt / ha	831	897	870
1631	Milchleistung (4 % Fett)	kg / Kuh			
1632	Milchleistung (nat. Fettgehalt)	kg / Kuh			
1612	Lebend geborene Ferkel	Ferkel / Sau	29	30	29
1511	Getreideerlös insges.(netto; o. Körnermais)	€ / dt	14,84	15,37	18,88
1520	Weizenerlös (netto)	€ / dt	15,07	16,15	21,26
1526	Wintergersteerlös (netto)	€ / dt	14,66	14,48	18,03
1527	Sommergersteerlös (netto)	€ / dt	23,08	17,03	23,05
1533	Roggenerlös (netto)	€ / dt	14,00	13,19	14,59
1534	Triticaleerlös (netto)	€ / dt	12,07	15,83	16,21
1565	Rapselerlös (netto)	€ / dt	32,42	39,01	46,71
1572	Kartoffelerlös (netto)	€ / dt			7,65
1573	Zuckerrübenerlös (netto)	€ / dt	2,63	3,09	3,42
1731	Milcherlös (netto bei 4 % Fett)	€ / dt			
1732	Milcherlös (netto bei nat. Fettgehalt)	€ / dt			

Kennzahl	Bezeichnung	Maßeinheit	2019/20	2020/21	2021/22
0001	Betriebe	Anzahl	64	64	64
	Bilanz				
2000	Summe Aktiva (Bilanzvermögen)	€ / Betrieb	1.730.315	1.676.003	1.672.294
2000	Summe Aktiva (Bilanzvermögen)	€ / ha LF	18.436	17.840	17.857
2100	Sachanlagen gesamt	€ / Betrieb	1.245.587	1.243.849	1.218.245
2111	dar. Boden	€ / Betrieb	545.189	553.292	547.319
2115	dar. Gebäude, baul. Anlagen	€ / Betrieb	391.521	374.698	351.200
2120	dar. techn. Anlagen u. Maschinen	€ / Betrieb	257.432	271.906	258.283
2130	dar. andere Anlagen insges.	€ / Betrieb	13.708	12.373	9.752
2160	dar. Anlagen im Bau, Anzahlungen	€ / Betrieb	27.562	20.950	40.275
2200	Finanzanlagen	€ / Betrieb	12.118	12.524	12.814
2211	dar. Anteile an verbund. Untern.	€ / Betrieb	4.875	4.875	4.875
2213	dar. Beteiligungen	€ / Betrieb	5.134	5.536	5.789
2300	Tiervermögen	€ / Betrieb	177.653	169.390	173.804
2320	dar. Rinder	€ / Betrieb	148	141	0
2330	dar. Schweine	€ / Betrieb	177.297	169.195	173.752
2400	Umlaufvermögen (ohne Tiere)	€ / Betrieb	292.106	247.622	265.154
2410	dav. Vorräte	€ / Betrieb	54.371	59.134	69.547
2412	dar. Feldinventar	€ / Betrieb	38.083	41.178	45.258
2420	dav. Finanzumlaufvermögen	€ / Betrieb	237.736	188.489	195.606
2431	dar. Forderungen aus Liefer. u. Leist.	€ / Betrieb	87.453	72.829	88.570
2450	dar. Bank, Kasse	€ / Betrieb	107.134	68.397	62.051
9041	Eigenkapital	€ / Betrieb	954.926	933.799	897.349
3600	dar. Geschäftsguth., gez. Kapital	€ / Betrieb	12.989	12.989	13.304
3140	Sonderposten gesamt	€ / Betrieb	33.986	30.500	30.823
3400	Rückstellungen	€ / Betrieb	19.199	15.795	13.861
3500	Verbindlichkeiten	€ / Betrieb	728.937	700.270	730.955
3510	dar. geg. Kreditinstituten	€ / Betrieb	512.252	476.275	490.854
3521	dar. aus Lieferungen u. Leistungen	€ / Betrieb	77.829	80.077	81.286
9280	Anlagenintensität	%	60	62	60
9292	Fremdkapitaldeckung II	%	99	98	95
	Investitionen, Finanzierung				
8300	Bruttoinvestitionen	€ / Betrieb	90.972	85.864	83.633
8231	Zugang Boden	€ / Betrieb	4.995	8.313	1.222
8232	Zugang Wirtschaftsgeb.u.baul. Anl.	€ / Betrieb	10.420	1.792	250
8251	Zugang Anlagen im Bau, Anzahlung	€ / Betrieb	32.260	28.155	37.600
8241	Zugang techn. Anlagen u. Masch.	€ / Betrieb	45.049	45.825	27.067
2800	Veränderung Tiervermögen	€ / Betrieb	714	-7.391	5.015
8400	Nettoinvestitionen	€ / Betrieb	7.427	3.887	3.396
8401	Nettoinvestitionen	€ / AK	1.934	990	892
8404	Veränderung Sachanlageverm. (o. Boden)	%	1	0	-2
9314	Nettoverbindlichkeiten	€ / Betrieb	491.201	511.782	535.349
9315	Veränd. Nettoverbindlichkeiten	€ / Betrieb	-92.469	16.270	30.350
9317	Tilg. lang- u.mittelfr. Verbindlk. geg. Kreditinst.	€ / Betrieb	58.538	58.738	55.096
9318	Tilg. von Verbindlichkeiten gesamt	€ / Betrieb	82.153	79.964	72.839
2920	Veränd. Finanzumlaufvermögen	€ / Betrieb	53.405	-49.130	-3.681
3822	Veränderung Sonder-AfA	€ / Betrieb	-35	-23	-11

Kennzahl	Bezeichnung	Maßeinheit	2019/20	2020/21	2021/22
0001	Betriebe	Anzahl	64	64	64
	Gewinn- und Verlustrechnung				
	Ertrag				
4010	Umsatzerlöse	€ / Betrieb	1.024.513	830.579	754.284
4100	dar. landwirtschaftl. Pflanzenprod.	€ / Betrieb	50.765	56.451	75.258
4112	dar. Getreide (ohne Körnermais)	€ / Betrieb	24.144	29.737	34.277
4120	dar. Ölf., Hülsenfr., Faserpfl.	€ / Betrieb	10.344	10.362	14.174
4130	dar. Kartoffeln	€ / Betrieb	1	1	632
4140	dar. Zuckerrüben	€ / Betrieb	2.496	3.028	2.964
4173	dar. nachwachs. Rohstoffe / Energiepfl.	€ / Betrieb	965	569	840
4200	dar. Tierproduktion	€ / Betrieb	901.977	700.629	610.689
4220	dar. Rinder	€ / Betrieb	165	96	267
4230	dar. Milch	€ / Betrieb	0	0	0
4240	dar. Schweine	€ / Betrieb	899.857	695.917	605.246
4260	dar. Geflügel, Eier	€ / Betrieb	0	0	0
4300	dar. Obst, Weinbau	€ / Betrieb	4	3	2
4360	dar. Nebenbetr., Handel, Dienstleist.	€ / Betrieb	70.813	72.171	65.997
4378	dar. Mieten u. Pachten	€ / Betrieb	9.480	9.320	7.871
4385	dar. Biogas, Strom, erneuerbare Energien	€ / Betrieb	26.717	27.505	28.541
4368	dar. Lohnarbeit, Masch.miete	€ / Betrieb	8.805	16.182	12.899
4400	Bestandsveränderungen	€ / Betrieb	-3.865	-5.442	11.513
4500	Sonst. betr. Erträge	€ / Betrieb	64.634	75.021	123.561
4510	dar. Zulagen u. Zuschüsse	€ / Betrieb	49.175	50.973	98.353
4660	dar. betriebsbezogene Zahlungen	€ / Betrieb	32.848	45.597	92.018
4670	dar. EU-Direktzahlungen	€ / Betrieb	26.974	25.584	25.480
4671	dav. Basisprämie	€ / Betrieb	17.200	16.123	16.179
4672	dav. Greening-Prämie	€ / Betrieb	7.893	7.704	7.619
4673	dav. Umverteilungsprämie	€ / Betrieb	1.691	1.636	1.633
4674	dav. Förderung für Junglandwirte	€ / Betrieb	190	121	49
4680	dar. Ausgleichszulage	€ / Betrieb	2.337	2.629	2.455
4690	dar. für umweltger. Agrarprod.	€ / Betrieb	2.824	2.779	3.351
4698	dar. sonstige Zuschüsse	€ / Betrieb	314	430	2.734
4520	dar. aufwandsbezogene Zahlungen	€ / Betrieb	15.650	4.163	4.969
4560	dar. Agrardieselerstattung	€ / Betrieb	2.697	2.732	2.779
4550	dar. Investitionszuschüsse	€ / Betrieb	12.684	1.050	1.675
4900	dar. zeitraumfremde Erträge	€ / Betrieb	3.432	7.999	5.555
	Aufwand				
5100	Materialaufwand	€ / Betrieb	566.895	575.295	606.042
5110	dar. Pflanzenproduktion	€ / Betrieb	37.877	37.913	45.561
5111	dar. Saat- u. Pflanzgut	€ / Betrieb	7.893	7.663	8.024
5112	dar. Düngemittel	€ / Betrieb	9.418	9.132	16.364
5113	dar. Pflanzenschutz	€ / Betrieb	10.850	10.609	11.150
5210	dar. Tierproduktion	€ / Betrieb	456.193	464.096	465.706
5211	dar. Tierzukauf	€ / Betrieb	93.140	89.735	59.673
5280	dar. Futtermittelzukauf	€ / Betrieb	262.003	268.661	301.216
5292	dar. Tierarzt	€ / Betrieb	56.323	59.654	59.262
5293	dar. Besamung	€ / Betrieb	14.397	15.058	13.438
5294	dar. sonst. bezogene Leist. Tierprod.	€ / Betrieb	14.850	14.816	18.255
5330	dar. Nebenbetr., Handel, Dienstleist.	€ / Betrieb	4.193	2.396	10.653
5350	dar. sonst. Materialaufwand	€ / Betrieb	68.693	72.703	83.632
5352	dar. Heizmat., Strom	€ / Betrieb	33.929	36.305	41.536
5354	dar. Wasser, Abwasser	€ / Betrieb	4.316	4.675	4.395
5355	dar. Treib- u. Schmierstoffe	€ / Betrieb	12.037	10.893	16.657
5357	dar. Lohnarbeit, Masch.miete	€ / Betrieb	13.794	13.924	15.438

Kennzahl	Bezeichnung	Maßeinheit	2019/20	2020/21	2021/22
0001	Betriebe	Anzahl	64	64	64
	Aufwand				
5500	Personalaufwand (ohne BUV)	€ / Betrieb	76.280	82.202	80.385
5501	Personalaufwand (ohne BUV)	€ / eAK	30.899	31.777	32.657
5600	Betriebswirtschaftliche AfA	€ / Betrieb	77.463	83.574	78.477
5636	dar. Wirtschaftsgeb. u. baul. Anl.	€ / Betrieb	24.387	25.331	23.736
5642	dar. Maschinen u. Geräte	€ / Betrieb	21.594	26.213	24.940
5641	dar. Betriebsvorrichtungen	€ / Betrieb	25.863	26.814	24.752
5700	Sonst. betriebl. Aufwand	€ / Betrieb	133.348	124.494	119.624
5710	dar. Unterhaltung	€ / Betrieb	40.279	39.023	31.550
5715	dar. Gebäude u. baul. Anlagen	€ / Betrieb	11.346	11.334	5.220
5720	dar. techn. Anl., Masch., Fuhrp.	€ / Betrieb	28.787	27.511	26.241
5730	dar. Betriebsversicherung	€ / Betrieb	20.075	21.240	21.521
5731	dar. betriebliche Unfallversicherung	€ / Betrieb	3.015	3.513	3.823
5742	dar. Pachten	€ / Betrieb	19.754	17.999	18.103
5765	Pachtpreis / ha Pachtfläche	€ / ha	315	292	295
5764	dar. zeitraumzugehörige Vorsteuer	€ / Betrieb	14.950	13.980	13.838
5770	dar. zeitraumfremder Aufwand	€ / Betrieb	5.302	5.150	3.131
	Unternehmensergebnis				
6000	Betriebsergebnis	€ / Betrieb	231.272	34.459	4.806
4000	Betriebliche Erträge	€ / Betrieb	1.085.281	900.159	889.358
5000	Betriebliche Aufwendungen	€ / Betrieb	853.986	865.566	884.552
7000	Finanzergebnis	€ / Betrieb	-34.234	-5.075	8.645
7230	dar. Zinsaufwand	€ / Betrieb	14.491	12.117	11.091
7800	Steuern vom Einkommen u. Ertrag	€ / Betrieb	11.779	3.418	224
7900	Sonstige Steuern	€ / Betrieb	1.735	1.805	1.777
7910	Unternehmensertrag	€ / Betrieb	1.086.024	907.201	909.094
7920	Unternehmensaufwand vor Steuern	€ / Betrieb	890.698	879.487	897.420
	Rentabilität				
9000	Gewinn/Jahresübersch. vor Steuern	€ / Betrieb	195.303	27.579	11.675
9000	Gewinn/Jahresübersch. vor Steuern	€ / ha LF	2.081	294	125
9004	Ordentliches Ergebnis	€ / Betrieb	217.580	18.592	-9.498
9004	Ordentliches Ergebnis	€ / ha LF	2.318	198	-101
9006	Gewinn + Personalaufwand (ohne BUV)	€ / AK	70.731	27.965	24.180
9007	Ordentliches Ergeb. + Personalaufw. (o. BUV)	€ / AK	76.532	25.676	18.619
9008	Ordentliches Ergeb. + Personalaufw. (o. BUV)	€ / Betrieb	293.861	100.794	70.886
9013	Grundrente	€ / Betrieb	176.854	-19.828	-48.556
9071	Betriebseinkommen	€ / Betrieb	335.324	138.050	107.168
9073	Relative Faktorentlohnung	%	174,8	73,9	58,0
9103	Ordentliche Rentabilitätsrate	%	15,8	-2,9	-6,3
9120	Gesamtkapitalrentabilität	%	10,7	-0,9	-2,7
9131	Eigenkapitalrentabilität (ohne Boden)	%	38,6	0,0	0,0
	Liquidität / Stabilität				
9601	Liquidität 1. Grades	%	64	40	34
9221	Cashflow I	€ / Betrieb	269.546	106.231	80.933
9223	Cashflow III (zur Neufinanzierung verfügbar)	€ / Betrieb	97.037	-5.735	-30.031
9240	Kapitaldienst	€ / Betrieb	96.622	92.045	83.931
9231	Langfristige Kapitaldienstgrenze	€ / Betrieb	130.139	-12.310	-26.453
9232	Mittelfristige Kapitaldienstgrenze	€ / Betrieb	154.926	13.422	-2.315
9233	Kurzfristige Kapitaldienstgrenze	€ / Betrieb	207.625	71.283	52.042
9241	Ausschöpf. d. langfr. Kapitaldienstgr.	%	74	<Null	<Null
9242	Ausschöpf. d. mittelfr. Kapitaldienstgr.	%	62	686	<Null
9243	Ausschöpf. d. kurzfr. Kapitaldienstgr.	%	47	129	161
9270	Eigenkapitalquote	%	55	56	54
9230	Eigenkapitalveränderung	€ / Betrieb	86.872	-8.131	-29.397
9239	Bereinigte Eigenkapitalveränderung	€ / Betrieb	115.670	-24.391	-37.544
9238	Bereinigte Eigenkapitalveränderung	€ / AK	30.125	-6.213	-9.861

Blatt 5

Kennzahl	Bezeichnung	Maßeinheit	2019/20	2020/21	2021/22
0001	Betriebe	Anzahl	64	64	64
01	Umsatzerlöse Ferkel	€ / Betrieb	795.096	601.140	516.171
02	Umsatzerlöse Läufer	€ / Betrieb	215.558	287.292	228.617
03	Umsatzerlöse Mastschweine	€ / Betrieb	49.597	49.995	51.978
04	Umsatzerlöse Sauen	€ / Betrieb	49.654	38.280	34.585
05	Umsatzerlöse Legehennenhaltung	€ / Betrieb			
06	Umsatzerlöse Mastgeflügelhaltung	€ / Betrieb			
07	Verkaufte Ferkel bis 25 kg	Stück / Betrieb	13.738	14.417	13.660
08	Bestand Läufer	Stück / Betrieb	202	105	85
09	Bestand Läufer	VE / Betrieb	12	6	5
10	Verkaufte Läufer	Stück / Betrieb	3.006	5.431	4.898
11	Bestand Mastschweine	Stück / Betrieb	86	94	97
12	Bestand Mastschweine	VE / Betrieb	53	57	70
13	Verkaufte Mastschweine	Stück / Betrieb	330	353	436
14	Verkaufte Jungsauen	Stück / Betrieb	105	216	117
15	Bestand Zuchtsauen	Stück / Betrieb	463	463	449
16	Bestand Zuchtsauen	VE / Betrieb	153	153	148
17	Bestand Legehennen	Stück / Betrieb			
18	Bestand Legehennen	VE / Betrieb			
19	Bestand Mastgeflügel	Stück / Betrieb			
20	Bestand Mastgeflügel	VE / Betrieb			
21	Bestand Geflügel	VE / Betrieb			
22	Bestand Geflügel (Stuttgarter Programm)	VE / Betrieb			
23	Eier je Henne	Stück / Henne			
24	Eierpreis	€ / 100 Eier			
25	Ferkelpreis 1	€ / Tier	45	32	30
26	Ferkelpreis 2	€ / Tier	66	50	43
27	Läuferpreis	€ / Tier	81	58	54
28	Mastschweinpreis	€ / Tier	163	141	126
29	Bestand Schweine je Betrieb	Stück / Betrieb	4.195	2.812	2.803

Identische Betriebe – alle Rechtsformen, spezialisierte Schweinemastbetriebe

BWA 512 (ohne Nebenerwerb)

Blatt 1

Kennzahl	Bezeichnung	Maßeinheit	2019/20	2020/21	2021/22
0001	Betriebe	Anzahl	108	108	108
	Faktorausstattung				
1006	Wirtschaftliche Betriebsgröße	€ / ha LF	3.815	3.754	3.514
1030	Landw. genutzte Fläche (LF)	ha / Betrieb	136,6	136,6	136,5
1033	dar. zugepachtete LF (Netto)	ha / Betrieb	85,4	84,5	83,5
1150	Ackerfläche	% LF	85,9	86,1	86,1
1160	Dauergrünland	% LF	13,5	13,4	13,5
1056	Ertragsmesszahl	EMZ / a	31	30	31
1110	Arbeitskräfte insgesamt	AK / Betrieb	3,53	3,46	3,33
1114	AK-Besatz	AK / 100 ha LF	2,59	2,54	2,44
	Produktionsstruktur				
1151	Ackerfläche (Anfang des Jahres)	ha AF / Betrieb	117,4	117,0	117,7
1210	dar. Getreide (ohne Körnermais)	ha / Betrieb	70,8	67,7	67,1
1230	dar. Ölf Früchte, Hülsenfr., Faserpflanzen	ha / Betrieb	9,9	11,1	11,0
1237	dar. Winterraps	ha / Betrieb	6,3	7,4	7,1
1240	dar. Kartoffeln	ha / Betrieb	0,1	0,1	0,1
1250	dar. Zuckerrüben	ha / Betrieb	1,2	1,2	1,4
1271	dar. Silomais	ha / Betrieb	14,7	14,6	13,7
1275	dar. sonst. Ackerfutter	ha / Betrieb	3,4	3,4	4,0
1284	dar. nachwachs. Rohstoffe / Energiepflanzen	ha / Betrieb	0,7	0,6	0,7
1300	Viehbesatz	VE / 100 ha LF	335,0	326,6	296,3
1330	dar. Rinder	Stück / Betrieb	15,0	13,5	14,2
1335	dar. Milchkühe	Stück / Betrieb	3,8	3,6	3,5
1336	dar. Mutter- und Ammenkühe	Stück / Betrieb	3,7	3,1	3,0
1339	dar. Jung- und Mastvieh	Stück / Betrieb	5,8	5,2	6,1
1350	dar. Schweine	Stück / Betrieb	1.673,9	1.645,8	1.488,7
1351	dar. Mastschweine und Läufer	Stück / Betrieb	1.340,0	1.303,2	1.179,3
1352	dar. Zuchtsauen	Stück / Betrieb	13,7	12,5	10,9
1340	dar. Schafe	Stück / Betrieb	0,8	0,7	0,9
1320	dar. Pferde	Stück / Betrieb	0,1	0,1	0,1
1391	Rauhfutterverzehr	GV / Betrieb	11,7	10,6	10,8
	Erträge, Leistungen, Preise				
1411	Getreide (ohne Körnermais)	dt / ha	61	62	61
1420	dar. Weizen	dt / ha	73	76	71
1426	dar. Wintergerste	dt / ha	70	66	69
1427	dar. Sommergerste	dt / ha	56	57	50
1433	dar. Roggen	dt / ha	30	32	29
1434	dar. Triticale	dt / ha	48	49	48
1465	Raps	dt / ha	35	37	34
1472	Kartoffeln	dt / ha	388	521	455
1473	Zuckerrüben	dt / ha	819	811	921
1631	Milchleistung (4 % Fett)	kg / Kuh	9.395	9.534	9.632
1632	Milchleistung (nat. Fettgehalt)	kg / Kuh	9.144	9.016	9.261
1612	Lebend geborene Ferkel	Ferkel / Sau	26	27	28
1511	Getreideerlös insges. (netto; o. Körnermais)	€ / dt	15,81	15,64	21,79
1520	Weizenerlös (netto)	€ / dt	16,08	17,48	23,58
1526	Wintergersteerlös (netto)	€ / dt	15,72	13,93	19,95
1527	Sommergersteerlös (netto)	€ / dt	16,84	15,24	27,36
1533	Roggenerlös (netto)	€ / dt	14,76	11,70	19,84
1534	Triticaleerlös (netto)	€ / dt	14,17	14,90	13,93
1565	Rapselerlös (netto)	€ / dt	38,07	39,62	50,49
1572	Kartoffelerlös (netto)	€ / dt	7,83	8,54	8,21
1573	Zuckerrübenerlös (netto)	€ / dt	3,19	3,45	3,66
1731	Milcherlös (netto bei 4 % Fett)	€ / dt	32,59	31,69	35,41
1732	Milcherlös (netto bei nat. Fettgehalt)	€ / dt	33,49	33,51	36,83

Kenn- zahl	Bezeichnung	Maß- einheit	2019/20	2020/21	2021/22
0001	Betriebe	Anzahl	108	108	108
	Bilanz				
2000	Summe Aktiva (Bilanzvermögen)	€ / Betrieb	1.785.613	1.750.847	1.780.938
2000	Summe Aktiva (Bilanzvermögen)	€ / ha LF	13.075	12.822	13.044
2100	Sachanlagen gesamt	€ / Betrieb	1.337.874	1.327.881	1.332.361
2111	dar. Boden	€ / Betrieb	814.115	821.115	835.354
2115	dar. Gebäude, baul. Anlagen	€ / Betrieb	274.633	264.720	255.260
2120	dar. techn. Anlagen u. Maschinen	€ / Betrieb	203.869	197.050	191.980
2130	dar. andere Anlagen insges.	€ / Betrieb	25.053	28.550	25.085
2160	dar. Anlagen im Bau, Anzahlungen	€ / Betrieb	10.888	7.136	15.367
2200	Finanzanlagen	€ / Betrieb	15.639	15.647	15.574
2211	dar. Anteile an verbund. Untern.	€ / Betrieb	2.493	2.493	2.493
2213	dar. Beteiligungen	€ / Betrieb	6.602	6.561	6.690
2300	Tiervermögen	€ / Betrieb	114.170	108.210	98.908
2320	dar. Rinder	€ / Betrieb	7.463	7.227	7.249
2330	dar. Schweine	€ / Betrieb	106.484	100.752	91.447
2400	Umlaufvermögen (ohne Tiere)	€ / Betrieb	315.950	297.146	331.839
2410	dav. Vorräte	€ / Betrieb	92.736	98.655	115.247
2412	dar. Feldinventar	€ / Betrieb	46.255	46.863	53.360
2420	dav. Finanzumlaufvermögen	€ / Betrieb	223.214	198.491	216.591
2431	dar. Forderungen aus Liefer. u. Leist.	€ / Betrieb	50.457	45.561	54.174
2450	dar. Bank, Kasse	€ / Betrieb	99.297	85.358	86.414
9041	Eigenkapital	€ / Betrieb	1.356.673	1.368.225	1.390.258
3600	dar. Geschäftsguth., gez. Kapital	€ / Betrieb	17.334	17.095	14.628
3140	Sonderposten gesamt	€ / Betrieb	22.726	20.247	19.118
3400	Rückstellungen	€ / Betrieb	13.218	12.345	12.403
3500	Verbindlichkeiten	€ / Betrieb	396.221	352.817	361.587
3510	dar. geg. Kreditinstituten	€ / Betrieb	265.928	249.166	253.549
3521	dar. aus Lieferungen u. Leistungen	€ / Betrieb	68.873	53.539	57.874
9280	Anlagenintensität	%	55	56	54
9292	Fremdkapitaldeckung II	%	160	172	173
	Investitionen, Finanzierung				
8300	Bruttoinvestitionen	€ / Betrieb	86.425	67.299	81.050
8231	Zugang Boden	€ / Betrieb	11.346	4.709	3.098
8232	Zugang Wirtschaftsgeb.u.baul. Anl.	€ / Betrieb	11.909	989	556
8251	Zugang Anlagen im Bau, Anzahlung	€ / Betrieb	26.943	16.183	28.890
8241	Zugang techn. Anlagen u. Masch.	€ / Betrieb	32.840	35.033	34.143
2800	Veränderung Tiervermögen	€ / Betrieb	-3.108	-5.824	-8.838
8400	Nettoinvestitionen	€ / Betrieb	6.532	-7.298	2.498
8401	Nettoinvestitionen	€ / AK	1.850	-2.108	750
8404	Veränderung Sachanlageverm. (o. Boden)	%	0	-3	-2
9314	Nettoverbindlichkeiten	€ / Betrieb	173.007	154.326	144.995
9315	Veränd. Nettoverbindlichkeiten	€ / Betrieb	-47.459	-19.614	-2.188
9317	Tilg. lang- u. mittelfr. Verbindlk. geg. Kreditinst.	€ / Betrieb	39.194	38.133	36.091
9318	Tilg. von Verbindlichkeiten gesamt	€ / Betrieb	48.876	48.004	44.465
2920	Veränd. Finanzumlaufvermögen	€ / Betrieb	27.917	-22.085	9.438
3822	Veränderung Sonder-AfA	€ / Betrieb	-184	-145	-108

Kennzahl	Bezeichnung	Maßeinheit	2019/20	2020/21	2021/22
0001	Betriebe	Anzahl	108	108	108
Gewinn- und Verlustrechnung					
Ertrag					
4010	Umsatzerlöse	€ / Betrieb	990.772	864.411	833.572
4100	dar. landwirtschaftl. Pflanzenprod.	€ / Betrieb	40.520	47.620	62.281
4112	dar. Getreide (ohne Körnermais)	€ / Betrieb	13.251	14.364	18.943
4120	dar. Ölf., Hülsenfr., Faserpfl.	€ / Betrieb	9.681	11.771	14.166
4130	dar. Kartoffeln	€ / Betrieb	162	309	314
4140	dar. Zuckerrüben	€ / Betrieb	3.056	3.357	4.699
4173	dar. nachwachs. Rohstoffe / Energiepfl.	€ / Betrieb	915	849	1.267
4200	dar. Tierproduktion	€ / Betrieb	740.932	609.825	562.536
4220	dar. Rinder	€ / Betrieb	3.344	2.899	3.415
4230	dar. Milch	€ / Betrieb	11.567	10.729	11.764
4240	dar. Schweine	€ / Betrieb	723.409	593.291	544.171
4260	dar. Geflügel, Eier	€ / Betrieb	152	198	175
4300	dar. Obst, Weinbau	€ / Betrieb	39	39	52
4360	dar. Nebenbetr., Handel, Dienstleist.	€ / Betrieb	207.197	204.956	210.722
4378	dar. Mieten u. Pachten	€ / Betrieb	5.605	6.031	7.460
4385	dar. Biogas, Strom, erneuerbare Energien	€ / Betrieb	50.017	50.223	50.507
4368	dar. Lohnarbeit, Masch.miete	€ / Betrieb	9.904	11.104	10.185
4400	Bestandsveränderungen	€ / Betrieb	-3.389	-4.541	514
4500	Sonst. betr. Erträge	€ / Betrieb	106.059	96.189	107.308
4510	dar. Zulagen u. Zuschüsse	€ / Betrieb	82.092	76.909	81.251
4660	dar. betriebsbezogene Zahlungen	€ / Betrieb	69.234	68.500	71.598
4670	dar. EU-Direktzahlungen	€ / Betrieb	38.028	36.836	36.921
4671	dar. Basisprämie	€ / Betrieb	24.543	23.771	23.945
4672	dar. Greening-Prämie	€ / Betrieb	11.429	11.178	11.042
4673	dar. Umverteilungsprämie	€ / Betrieb	1.728	1.710	1.716
4674	dar. Förderung für Junglandwirte	€ / Betrieb	328	177	218
4680	dar. Ausgleichszulage	€ / Betrieb	3.824	3.734	4.151
4690	dar. für umweltger. Agrarprod.	€ / Betrieb	8.634	8.718	9.227
4698	dar. sonstige Zuschüsse	€ / Betrieb	204	610	215
4520	dar. aufwandsbezogene Zahlungen	€ / Betrieb	12.581	8.018	9.102
4560	dar. Agrardieselerstattung	€ / Betrieb	3.611	3.685	3.718
4550	dar. Investitionszuschüsse	€ / Betrieb	4.661	730	1.758
4900	dar. zeitraumfremde Erträge	€ / Betrieb	11.751	8.081	11.567
Aufwand					
5100	Materialaufwand	€ / Betrieb	682.395	612.312	613.641
5110	dar. Pflanzenproduktion	€ / Betrieb	35.698	35.313	44.945
5111	dar. Saat- u. Pflanzgut	€ / Betrieb	9.032	9.398	9.517
5112	dar. Düngemittel	€ / Betrieb	12.074	11.807	18.211
5113	dar. Pflanzenschutz	€ / Betrieb	11.695	10.866	12.794
5210	dar. Tierproduktion	€ / Betrieb	513.565	440.742	427.590
5211	dar. Tierzukauf	€ / Betrieb	288.778	215.156	181.593
5280	dar. Futtermittelzukauf	€ / Betrieb	209.382	209.390	230.320
5292	dar. Tierarzt	€ / Betrieb	7.489	7.259	7.161
5293	dar. Besamung	€ / Betrieb	880	870	913
5294	dar. sonst. bezogene Leist. Tierprod.	€ / Betrieb	4.816	4.813	4.833
5330	dar. Nebenbetr., Handel, Dienstleist.	€ / Betrieb	69.957	73.847	75.059
5350	dar. sonst. Materialaufwand	€ / Betrieb	63.204	65.210	70.898
5352	dar. Heizmat., Strom	€ / Betrieb	18.522	17.971	20.130
5354	dar. Wasser, Abwasser	€ / Betrieb	4.118	4.055	4.008
5355	dar. Treib- u. Schmierstoffe	€ / Betrieb	18.328	16.709	23.736
5357	dar. Lohnarbeit, Masch.miete	€ / Betrieb	18.916	19.437	20.343

Kennzahl	Bezeichnung	Maßeinheit	2019/20	2020/21	2021/22
0001	Betriebe	Anzahl	108	108	108
	Aufwand				
5500	Personalaufwand (ohne BUV)	€ / Betrieb	69.089	69.765	69.171
5501	Personalaufwand (ohne BUV)	€ / eAK	32.026	33.067	35.070
5600	Betriebswirtschaftliche AfA	€ / Betrieb	70.808	71.023	69.865
5636	dar. Wirtschaftsgeb. u. baul. Anl.	€ / Betrieb	22.347	21.696	20.804
5642	dar. Maschinen u. Geräte	€ / Betrieb	25.537	27.858	29.607
5641	dar. Betriebsvorrichtungen	€ / Betrieb	16.534	14.939	12.955
5700	Sonst. betriebl. Aufwand	€ / Betrieb	154.519	140.283	130.524
5710	dar. Unterhaltung	€ / Betrieb	41.078	38.295	35.662
5715	dar. Gebäude u. baul. Anlagen	€ / Betrieb	13.379	11.515	9.313
5720	dar. techn. Anl., Masch., Fuhrp.	€ / Betrieb	27.521	26.694	26.230
5730	dar. Betriebsversicherung	€ / Betrieb	15.852	16.113	16.934
5731	dar. betriebliche Unfallversicherung	€ / Betrieb	2.482	2.411	2.603
5742	dar. Pachten	€ / Betrieb	27.624	28.653	28.637
5765	Pachtpreis / ha Pachtfläche	€ / ha	304	318	323
5764	dar. zeitraumzugehörige Vorsteuer	€ / Betrieb	36.733	30.338	21.628
5770	dar. zeitraumfremder Aufwand	€ / Betrieb	6.097	5.951	4.616
	Unternehmensergebnis				
6000	Betriebsergebnis	€ / Betrieb	117.202	62.843	63.890
4000	Betriebliche Erträge	€ / Betrieb	1.094.013	956.298	947.090
5000	Betriebliche Aufwendungen	€ / Betrieb	976.810	893.383	883.200
7000	Finanzergebnis	€ / Betrieb	-4.269	-4.566	-6.515
7230	dar. Zinsaufwand	€ / Betrieb	7.486	6.598	5.580
7800	Steuern vom Einkommen u. Ertrag	€ / Betrieb	3.136	2.748	-305
7900	Sonstige Steuern	€ / Betrieb	1.947	2.042	1.975
7910	Unternehmensertrag	€ / Betrieb	1.097.236	958.330	948.453
7920	Unternehmensaufwand vor Steuern	€ / Betrieb	986.250	902.022	893.053
	Rentabilität				
9000	Gewinn/Jahresübersch. vor Steuern	€ / Betrieb	110.986	56.236	55.400
9000	Gewinn/Jahresübersch. vor Steuern	€ / ha LF	813	412	406
9004	Ordentliches Ergebnis	€ / Betrieb	103.860	53.817	50.721
9004	Ordentliches Ergebnis	€ / ha LF	761	394	371
9006	Gewinn + Personalaufwand (ohne BUV)	€ / AK	50.990	36.395	37.386
9007	Ordentliches Ergeb. + Personalaufw. (o. BUV)	€ / AK	48.972	35.696	35.981
9008	Ordentliches Ergeb. + Personalaufw. (o. BUV)	€ / Betrieb	172.949	123.582	119.891
9013	Grundrente	€ / Betrieb	65.641	20.209	15.030
9071	Betriebseinkommen	€ / Betrieb	211.742	162.403	158.559
9073	Relative Faktorentlohnung	%	109,9	85,3	81,7
9103	Ordentliche Rentabilitätsrate	%	5,2	0,8	0,3
9120	Gesamtkapitalrentabilität	%	3,6	0,8	0,5
9131	Eigenkapitalrentabilität (ohne Boden)	%	7,1	0,0	0,0
	Liquidität / Stabilität				
9601	Liquidität 1. Grades	%	62	63	73
9221	Cashflow I	€ / Betrieb	184.398	120.016	120.199
9223	Cashflow III (zur Neufinanzierung verfügbar)	€ / Betrieb	77.979	40.766	30.847
9240	Kapitaldienst	€ / Betrieb	56.273	54.493	49.967
9231	Langfristige Kapitaldienstgrenze	€ / Betrieb	59.045	7.125	-3.462
9232	Mittelfristige Kapitaldienstgrenze	€ / Betrieb	81.595	29.023	17.543
9233	Kurzfristige Kapitaldienstgrenze	€ / Betrieb	129.876	78.171	66.425
9241	Ausschöpf. d. langfr. Kapitaldienstgr.	%	95	765	<Null
9242	Ausschöpf. d. mittelfr. Kapitaldienstgr.	%	69	188	285
9243	Ausschöpf. d. kurzfr. Kapitaldienstgr.	%	43	70	75
9270	Eigenkapitalquote	%	76	78	78
9230	Eigenkapitalveränderung	€ / Betrieb	46.389	15.266	5.904
9239	Bereinigte Eigenkapitalveränderung	€ / Betrieb	51.648	636	-8.964
9238	Bereinigte Eigenkapitalveränderung	€ / AK	14.625	184	-2.690

Blatt 5

Kennzahl	Bezeichnung	Maßeinheit	2019/20	2020/21	2021/22
0001	Betriebe	Anzahl	108	108	108
01	Umsatzerlöse Ferkel	€ / Betrieb	20.254	20.303	20.757
02	Umsatzerlöse Läufer	€ / Betrieb	66.471	140.142	112.269
03	Umsatzerlöse Mastschweine	€ / Betrieb	674.205	527.731	509.191
04	Umsatzerlöse Sauen	€ / Betrieb	391.737	397.378	140.234
05	Umsatzerlöse Legehennenhaltung	€ / Betrieb	7.742	4.749	6.248
06	Umsatzerlöse Mastgeflügelhaltung	€ / Betrieb	888	2.432	157
07	Verkaufte Ferkel bis 25 kg	Stück / Betrieb	325	556	685
08	Bestand Läufer	Stück / Betrieb	615	528	486
09	Bestand Läufer	VE / Betrieb	37	32	29
10	Verkaufte Läufer	Stück / Betrieb	1.114	2.552	2.275
11	Bestand Mastschweine	Stück / Betrieb	731	785	711
12	Bestand Mastschweine	VE / Betrieb	623	595	572
13	Verkaufte Mastschweine	Stück / Betrieb	3.897	3.721	3.572
14	Verkaufte Jungsauen	Stück / Betrieb	4.963	5.860	1.253
15	Bestand Zuchtsauen	Stück / Betrieb	246	269	234
16	Bestand Zuchtsauen	VE / Betrieb	81	89	77
17	Bestand Legehennen	Stück / Betrieb	122	115	130
18	Bestand Legehennen	VE / Betrieb	2	2	2
19	Bestand Mastgeflügel	Stück / Betrieb			
20	Bestand Mastgeflügel	VE / Betrieb			
21	Bestand Geflügel	VE / Betrieb	3	3	3
22	Bestand Geflügel (Stuttgarter Programm)	VE / Betrieb	2	2	2
23	Eier je Henne	Stück / Henne	209	257	188
24	Eierpreis	€ / 100 Eier	21	22	26
25	Ferkelpreis 1	€ / Tier	23	25	21
26	Ferkelpreis 2	€ / Tier	69	50	45
27	Läuferpreis	€ / Tier	68	63	52
28	Mastschweinpreis	€ / Tier	173	142	143
29	Bestand Schweine je Betrieb	Stück / Betrieb	1.674	1.646	1.489

Identische Betriebe – alle Rechtsformen, Schweineaufzucht- und Mastverbundbetriebe

BWA 513 (ohne Nebenerwerb)

Blatt 1

Kennzahl	Bezeichnung	Maßeinheit	2019/20	2020/21	2021/22
0001	Betriebe	Anzahl	84	84	84
	Faktorausstattung				
1006	Wirtschaftliche Betriebsgröße	€ / ha LF	5.131	5.453	5.162
1030	Landw. genutzte Fläche (LF)	ha / Betrieb	145,4	145,3	146,6
1033	dar. zugepachtete LF (Netto)	ha / Betrieb	98,9	98,5	98,2
1150	Ackerfläche	% LF	92,9	93,3	93,9
1160	Dauergrünland	% LF	7,0	6,6	5,9
1056	Ertragsmesszahl	EMZ / a	38	38	38
1110	Arbeitskräfte insgesamt	AK / Betrieb	3,72	3,74	3,63
1114	AK-Besatz	AK / 100 ha LF	2,56	2,57	2,48
	Produktionsstruktur				
1151	Ackerfläche (Anfang des Jahres)	ha AF / Betrieb	133,0	135,0	136,7
1210	dar. Getreide (ohne Körnermais)	ha / Betrieb	82,5	81,5	81,5
1230	dar. Ölf Früchte, Hülsenfr., Faserpflanzen	ha / Betrieb	12,3	14,7	14,9
1237	dar. Winterraps	ha / Betrieb	9,8	12,2	11,9
1240	dar. Kartoffeln	ha / Betrieb	0,1	0,1	0,2
1250	dar. Zuckerrüben	ha / Betrieb	2,0	1,8	2,2
1271	dar. Silomais	ha / Betrieb	16,1	13,2	17,1
1275	dar. sonst. Ackerfutter	ha / Betrieb	2,8	2,3	2,0
1284	dar. nachwachs. Rohstoffe / Energiepflanzen	ha / Betrieb	4,1	9,3	5,3
1300	Viehbesatz	VE / 100 ha LF	356,3	397,3	377,0
1330	dar. Rinder	Stück / Betrieb	14,2	14,7	13,1
1335	dar. Milchkühe	Stück / Betrieb	4,6	4,6	4,6
1336	dar. Mutter- und Ammenkühe	Stück / Betrieb	1,7	1,6	1,1
1339	dar. Jung- und Mastvieh	Stück / Betrieb	6,5	7,0	6,2
1350	dar. Schweine	Stück / Betrieb	2.288,9	2.591,6	2.486,8
1351	dar. Mastschweine und Läufer	Stück / Betrieb	996,7	1.128,7	1.090,0
1352	dar. Zuchtsauen	Stück / Betrieb	191,4	189,9	173,7
1340	dar. Schafe	Stück / Betrieb	0,4	0,3	0,3
1320	dar. Pferde	Stück / Betrieb	0,1	0,1	0,1
1391	Rauhfutterverzehr	GV / Betrieb	10,7	10,8	9,9
	Erträge, Leistungen, Preise				
1411	Getreide (ohne Körnermais)	dt / ha	71	70	71
1420	dar. Weizen	dt / ha	76	75	74
1426	dar. Wintergerste	dt / ha	73	69	76
1427	dar. Sommergerste	dt / ha	52	60	57
1433	dar. Roggen	dt / ha	47	64	61
1434	dar. Triticale	dt / ha	68	67	62
1465	Raps	dt / ha	30	37	37
1472	Kartoffeln	dt / ha	214	259	262
1473	Zuckerrüben	dt / ha	795	758	907
1631	Milchleistung (4 % Fett)	kg / Kuh	11.525	11.807	11.876
1632	Milchleistung (nat. Fettgehalt)	kg / Kuh	12.068	11.837	12.371
1612	Lebend geborene Ferkel	Ferkel / Sau	27	28	28
1511	Getreideerlös insges.(netto; o. Körnermais)	€ / dt	17,82	17,14	21,41
1520	Weizenerlös (netto)	€ / dt	16,76	17,63	23,20
1526	Wintergersteerlös (netto)	€ / dt	19,79	17,44	19,67
1527	Sommergersteerlös (netto)	€ / dt	18,98	19,47	20,29
1533	Roggenerlös (netto)	€ / dt	15,99	14,13	15,83
1534	Triticaleerlös (netto)	€ / dt	14,45	12,09	16,56
1565	Rapselerlös (netto)	€ / dt	37,30	38,63	47,34
1572	Kartoffelerlös (netto)	€ / dt	13,34	10,81	13,19
1573	Zuckerrübenerlös (netto)	€ / dt	2,83	3,28	3,50
1731	Milcherlös (netto bei 4 % Fett)	€ / dt	34,55	32,39	36,90
1732	Milcherlös (netto bei nat. Fettgehalt)	€ / dt	33,00	32,31	35,43

Kennzahl	Bezeichnung	Maßeinheit	2019/20	2020/21	2021/22
0001	Betriebe	Anzahl	84	84	84
Bilanz					
2000	Summe Aktiva (Bilanzvermögen)	€ / Betrieb	1.981.587	1.966.880	1.958.187
2000	Summe Aktiva (Bilanzvermögen)	€ / ha LF	13.630	13.534	13.358
2100	Sachanlagen gesamt	€ / Betrieb	1.475.121	1.460.068	1.449.042
2111	dar. Boden	€ / Betrieb	787.994	799.912	819.480
2115	dar. Gebäude, baul. Anlagen	€ / Betrieb	345.461	326.846	314.875
2120	dar. techn. Anlagen u. Maschinen	€ / Betrieb	294.085	292.572	280.045
2130	dar. andere Anlagen insges.	€ / Betrieb	20.141	23.605	21.437
2160	dar. Anlagen im Bau, Anzahlungen	€ / Betrieb	23.808	13.483	9.679
2200	Finanzanlagen	€ / Betrieb	27.055	53.344	49.590
2211	dar. Anteile an verbund. Untern.	€ / Betrieb	3.351	27.465	27.478
2213	dar. Beteiligungen	€ / Betrieb	13.278	13.345	13.501
2300	Tiervermögen	€ / Betrieb	141.743	142.662	134.094
2320	dar. Rinder	€ / Betrieb	7.184	6.727	6.445
2330	dar. Schweine	€ / Betrieb	134.466	135.842	127.555
2400	Umlaufvermögen (ohne Tiere)	€ / Betrieb	334.795	308.068	321.139
2410	dav. Vorräte	€ / Betrieb	93.515	96.288	112.792
2412	dar. Feldinventar	€ / Betrieb	53.462	53.770	61.924
2420	dav. Finanzumlaufvermögen	€ / Betrieb	241.280	211.780	208.346
2431	dar. Forderungen aus Liefer. u. Leist.	€ / Betrieb	54.881	60.962	55.574
2450	dar. Bank, Kasse	€ / Betrieb	154.162	128.071	112.284
9041	Eigenkapital	€ / Betrieb	1.433.149	1.432.373	1.441.737
3600	dar. Geschäftsguth., gez. Kapital	€ / Betrieb	8.855	8.761	8.687
3140	Sonderposten gesamt	€ / Betrieb	37.190	34.612	44.307
3400	Rückstellungen	€ / Betrieb	24.461	21.734	20.680
3500	Verbindlichkeiten	€ / Betrieb	502.335	492.267	468.868
3510	dar. geg. Kreditinstituten	€ / Betrieb	403.597	377.450	355.601
3521	dar. aus Lieferungen u. Leistungen	€ / Betrieb	58.532	48.707	51.650
9280	Anlagenintensität	%	60	61	60
9292	Fremdkapitaldeckung II	%	150	155	158
Investitionen, Finanzierung					
8300	Bruttoinvestitionen	€ / Betrieb	99.654	109.195	103.389
8231	Zugang Boden	€ / Betrieb	7.901	9.268	25.132
8232	Zugang Wirtschaftsgeb.u.baul. Anl.	€ / Betrieb	3.917	929	521
8251	Zugang Anlagen im Bau, Anzahlung	€ / Betrieb	33.590	20.000	24.828
8241	Zugang techn. Anlagen u. Masch.	€ / Betrieb	42.377	40.410	34.078
2800	Veränderung Tiervermögen	€ / Betrieb	-56	1.508	-7.230
8400	Nettoinvestitionen	€ / Betrieb	-858	17.092	42
8401	Nettoinvestitionen	€ / AK	-231	4.573	12
8404	Veränderung Sachanlageverm. (o. Boden)	%	-2	-3	-4
9314	Nettoverbindlichkeiten	€ / Betrieb	261.054	280.487	260.522
9315	Veränd. Nettoverbindlichkeiten	€ / Betrieb	-80.097	34.368	-9.706
9317	Tilg. lang- u. mittelfr. Verbindlk. geg. Kreditinst.	€ / Betrieb	49.819	46.446	48.373
9318	Tilg. von Verbindlichkeiten gesamt	€ / Betrieb	60.497	59.991	63.403
2920	Veränd. Finanzumlaufvermögen	€ / Betrieb	62.004	-35.298	-16.783
3822	Veränderung Sonder-AfA	€ / Betrieb	-178	-249	-260

Kennzahl	Bezeichnung	Maßeinheit	2019/20	2020/21	2021/22
0001	Betriebe	Anzahl	84	84	84
	Gewinn- und Verlustrechnung				
	Ertrag				
4010	Umsatzerlöse	€ / Betrieb	880.063	753.454	752.188
4100	dar. landwirtschaftl. Pflanzenprod.	€ / Betrieb	70.202	82.783	93.829
4112	dar. Getreide (ohne Körnermais)	€ / Betrieb	25.943	26.300	31.731
4120	dar. Ölf., Hülsenfr., Faserpfl.	€ / Betrieb	12.048	19.615	22.808
4130	dar. Kartoffeln	€ / Betrieb	373	383	500
4140	dar. Zuckerrüben	€ / Betrieb	4.496	4.612	5.978
4173	dar. nachwachs. Rohstoffe / Energiepfl.	€ / Betrieb	4.713	8.605	7.654
4200	dar. Tierproduktion	€ / Betrieb	726.005	594.779	570.949
4220	dar. Rinder	€ / Betrieb	4.934	6.089	5.819
4230	dar. Milch	€ / Betrieb	18.395	17.576	20.244
4240	dar. Schweine	€ / Betrieb	695.621	561.378	536.105
4260	dar. Geflügel, Eier	€ / Betrieb	12	17	8
4300	dar. Obst, Weinbau	€ / Betrieb	1	1	1
4360	dar. Nebenbetr., Handel, Dienstleist.	€ / Betrieb	82.089	74.481	84.209
4378	dar. Mieten u. Pachten	€ / Betrieb	6.788	7.045	6.944
4385	dar. Biogas, Strom, erneuerbare Energien	€ / Betrieb	30.763	27.751	34.747
4368	dar. Lohnarbeit, Masch.miete	€ / Betrieb	8.277	9.601	16.385
4400	Bestandsveränderungen	€ / Betrieb	4.625	1.705	3.487
4500	Sonst. betr. Erträge	€ / Betrieb	98.392	89.297	139.275
4510	dar. Zulagen u. Zuschüsse	€ / Betrieb	64.814	63.877	99.375
4660	dar. betriebsbezogene Zahlungen	€ / Betrieb	49.707	56.298	75.742
4670	dar. EU-Direktzahlungen	€ / Betrieb	40.344	39.728	39.643
4671	dar. Basisprämie	€ / Betrieb	25.921	25.706	25.707
4672	dar. Greening-Prämie	€ / Betrieb	12.085	11.887	11.834
4673	dar. Umverteilungsprämie	€ / Betrieb	1.829	1.778	1.815
4674	dar. Förderung für Junglandwirte	€ / Betrieb	509	356	287
4680	dar. Ausgleichszulage	€ / Betrieb	2.417	2.483	2.575
4690	dar. für umweltger. Agrarprod.	€ / Betrieb	5.786	5.985	6.048
4698	dar. sonstige Zuschüsse	€ / Betrieb	266	539	1.298
4520	dar. aufwandsbezogene Zahlungen	€ / Betrieb	13.488	6.370	22.070
4560	dar. Agrardieselerstattung	€ / Betrieb	4.067	4.266	4.450
4550	dar. Investitionszuschüsse	€ / Betrieb	9.179	1.700	15.937
4900	dar. zeitraumfremde Erträge	€ / Betrieb	7.818	7.462	13.548
	Aufwand				
5100	Materialaufwand	€ / Betrieb	491.664	476.853	525.707
5110	dar. Pflanzenproduktion	€ / Betrieb	49.375	47.195	56.317
5111	dar. Saat- u. Pflanzgut	€ / Betrieb	12.392	12.681	12.691
5112	dar. Düngemittel	€ / Betrieb	16.091	14.493	20.538
5113	dar. Pflanzenschutz	€ / Betrieb	17.020	16.101	18.631
5210	dar. Tierproduktion	€ / Betrieb	348.871	338.646	364.282
5211	dar. Tierzukauf	€ / Betrieb	45.339	31.168	35.653
5280	dar. Futtermittelzukauf	€ / Betrieb	239.848	246.823	273.458
5292	dar. Tierarzt	€ / Betrieb	31.510	31.870	29.690
5293	dar. Besamung	€ / Betrieb	6.995	6.978	6.600
5294	dar. sonst. bezogene Leist. Tierprod.	€ / Betrieb	12.640	13.874	10.980
5330	dar. Nebenbetr., Handel, Dienstleist.	€ / Betrieb	10.206	9.934	10.024
5350	dar. sonst. Materialaufwand	€ / Betrieb	83.169	81.200	94.968
5352	dar. Heizmat., Strom	€ / Betrieb	30.187	29.597	32.402
5354	dar. Wasser, Abwasser	€ / Betrieb	4.955	4.655	4.517
5355	dar. Treib- u. Schmierstoffe	€ / Betrieb	19.605	17.840	26.238
5357	dar. Lohnarbeit, Masch.miete	€ / Betrieb	25.020	25.443	27.320

Kennzahl	Bezeichnung	Maßeinheit	2019/20	2020/21	2021/22
0001	Betriebe	Anzahl	84	84	84
	Aufwand				
5500	Personalaufwand (ohne BUV)	€ / Betrieb	78.618	80.557	79.954
5501	Personalaufwand (ohne BUV)	€ / eAK	34.061	34.803	36.096
5600	Betriebswirtschaftliche AfA	€ / Betrieb	91.147	89.555	87.345
5636	dar. Wirtschaftsgeb. u. baul. Anl.	€ / Betrieb	25.332	23.073	22.827
5642	dar. Maschinen u. Geräte	€ / Betrieb	28.686	31.143	31.312
5641	dar. Betriebsvorrichtungen	€ / Betrieb	31.007	28.900	26.754
5700	Sonst. betriebl. Aufwand	€ / Betrieb	159.345	148.786	149.068
5710	dar. Unterhaltung	€ / Betrieb	43.396	43.988	36.569
5715	dar. Gebäude u. baul. Anlagen	€ / Betrieb	11.278	10.008	6.727
5720	dar. techn. Anl., Masch., Fuhrp.	€ / Betrieb	32.038	33.903	29.744
5730	dar. Betriebsversicherung	€ / Betrieb	23.373	23.588	23.867
5731	dar. betriebliche Unfallversicherung	€ / Betrieb	3.097	3.187	3.406
5742	dar. Pachten	€ / Betrieb	32.140	32.495	32.869
5765	Pachtpreis / ha Pachtfläche	€ / ha	315	320	325
5764	dar. zeitraumzugehörige Vorsteuer	€ / Betrieb	19.781	19.057	13.391
5770	dar. zeitraumfremder Aufwand	€ / Betrieb	12.920	7.271	5.132
	Unternehmensergebnis				
6000	Betriebsergebnis	€ / Betrieb	162.113	48.466	53.124
4000	Betriebliche Erträge	€ / Betrieb	983.080	844.457	895.190
5000	Betriebliche Aufwendungen	€ / Betrieb	820.773	795.750	842.073
7000	Finanzergebnis	€ / Betrieb	-5.300	-1.075	-5.169
7230	dar. Zinsaufwand	€ / Betrieb	9.640	8.643	8.019
7800	Steuern vom Einkommen u. Ertrag	€ / Betrieb	6.810	2.141	263
7900	Sonstige Steuern	€ / Betrieb	1.945	2.040	1.986
7910	Unternehmensertrag	€ / Betrieb	987.955	852.025	898.041
7920	Unternehmensaufwand vor Steuern	€ / Betrieb	832.894	806.434	852.078
	Rentabilität				
9000	Gewinn/Jahresübersch. vor Steuern	€ / Betrieb	154.868	45.351	45.970
9000	Gewinn/Jahresübersch. vor Steuern	€ / ha LF	1.065	312	314
9004	Ordentliches Ergebnis	€ / Betrieb	156.498	38.745	36.043
9004	Ordentliches Ergebnis	€ / ha LF	1.076	267	246
9006	Gewinn + Personalaufwand (ohne BUV)	€ / AK	62.837	33.686	34.650
9007	Ordentliches Ergeb. + Personalaufw. (o. BUV)	€ / AK	63.276	31.918	31.918
9008	Ordentliches Ergeb. + Personalaufw. (o. BUV)	€ / Betrieb	235.116	119.302	115.997
9013	Grundrente	€ / Betrieb	117.459	3.759	98
9071	Betriebseinkommen	€ / Betrieb	279.501	163.197	159.609
9073	Relative Faktorentlohnung	%	132,4	78,0	76,0
9103	Ordentliche Rentabilitätsrate	%	11,0	-1,2	-1,6
9120	Gesamtkapitalrentabilität	%	5,9	-0,1	-0,3
9131	Eigenkapitalrentabilität (ohne Boden)	%	14,1	0,0	0,0
	Liquidität / Stabilität				
9601	Liquidität 1. Grades	%	132	113	98
9221	Cashflow I	€ / Betrieb	253.093	124.811	136.508
9223	Cashflow III (zur Neufinanzierung verfügbar)	€ / Betrieb	118.352	18.383	34.018
9240	Kapitaldienst	€ / Betrieb	70.066	68.590	71.344
9231	Langfristige Kapitaldienstgrenze	€ / Betrieb	97.753	-9.083	-2.230
9232	Mittelfristige Kapitaldienstgrenze	€ / Betrieb	123.149	14.099	20.660
9233	Kurzfristige Kapitaldienstgrenze	€ / Betrieb	188.899	80.472	85.114
9241	Ausschöpf. d. langfr. Kapitaldienstgr.	%	72	<Null	<Null
9242	Ausschöpf. d. mittelfr. Kapitaldienstgr.	%	57	486	345
9243	Ausschöpf. d. kurzfr. Kapitaldienstgr.	%	37	85	84
9270	Eigenkapitalquote	%	72	73	74
9230	Eigenkapitalveränderung	€ / Betrieb	71.631	-13.586	5.926
9239	Bereinigte Eigenkapitalveränderung	€ / Betrieb	88.184	-17.682	-10.172
9238	Bereinigte Eigenkapitalveränderung	€ / AK	23.733	-4.731	-2.799

Blatt 5

Kenn- zahl	Bezeichnung	Maß- einheit	2019/20	2020/21	2021/22
0001	Betriebe	Anzahl	84	84	84
01	Umsatzerlöse Ferkel	€ / Betrieb	140.169	103.798	96.022
02	Umsatzerlöse Läufer	€ / Betrieb	175.799	134.069	110.728
03	Umsatzerlöse Mastschweine	€ / Betrieb	451.526	381.516	387.588
04	Umsatzerlöse Sauen	€ / Betrieb	71.637	46.772	49.912
05	Umsatzerlöse Legehennenhaltung	€ / Betrieb	515	694	349
06	Umsatzerlöse Mastgeflügelhaltung	€ / Betrieb			
07	Verkaufte Ferkel bis 25 kg	Stück / Betrieb	1.988	2.171	2.175
08	Bestand Läufer	Stück / Betrieb	448	494	498
09	Bestand Läufer	VE / Betrieb	27	30	30
10	Verkaufte Läufer	Stück / Betrieb	2.417	2.388	2.198
11	Bestand Mastschweine	Stück / Betrieb	567	662	620
12	Bestand Mastschweine	VE / Betrieb	417	424	436
13	Verkaufte Mastschweine	Stück / Betrieb	2.608	2.647	2.724
14	Verkaufte Jungsauen	Stück / Betrieb	1.845	1.029	1.140
15	Bestand Zuchtsauen	Stück / Betrieb	194	192	176
16	Bestand Zuchtsauen	VE / Betrieb	64	63	58
17	Bestand Legehennen	Stück / Betrieb	76	103	117
18	Bestand Legehennen	VE / Betrieb	1	2	2
19	Bestand Mastgeflügel	Stück / Betrieb			
20	Bestand Mastgeflügel	VE / Betrieb			
21	Bestand Geflügel	VE / Betrieb	2	2	2
22	Bestand Geflügel (Stuttgarter Programm)	VE / Betrieb	1	2	2
23	Eier je Henne	Stück / Henne	34	36	12
24	Eierpreis	€ / 100 Eier	19	19	22
25	Ferkelpreis 1	€ / Tier	56	35	32
26	Ferkelpreis 2	€ / Tier	76	53	49
27	Läuferpreis	€ / Tier	74	60	50
28	Mastschweinpreis	€ / Tier	175	144	142
29	Bestand Schweine je Betrieb	Stück / Betrieb	2.289	2.592	2.487

Betriebstypen – Geflügelbetriebe

Vergleich alle Rechtsformen (ohne Nebenerwerb)

Blatt 1

Kenn- zahl	Bezeichnung	Maß- einheit	Veredlungs- betriebe	Geflügelbetriebe (BWA 521; 522)		
				Betr. Ges.	BWA 521*	BWA 522*
0001	Betriebe	Anzahl	429	59	30	27
Faktorausstattung						
1006	Wirtschaftliche Betriebsgröße	€ / ha LF	4.571	3.505	2.963	3.895
1030	Landw. genutzte Fläche (LF)	ha / Betrieb	143,2	211,8	186,5	254,2
1033	dar. zugepachtete LF (Netto)	ha / Betrieb	88,4	119,5	116,9	130,7
1150	Ackerfläche	% LF	87,6	78,6	72,0	83,9
1160	Dauergrünland	% LF	12,0	20,6	26,3	15,9
1056	Ertragsmesszahl	EMZ / a	33	30	28	32
1110	Arbeitskräfte insgesamt	AK / Betrieb	3,65	5,10	6,64	3,26
1114	AK-Besatz	AK / 100 ha LF	2,55	2,41	3,56	1,28
Produktionsstruktur						
1151	Ackerfläche (Anfang des Jahres)	ha AF / Betrieb	124,8	164,2	136,5	205,8
1210	dar. Getreide (ohne Körnermais)	ha / Betrieb	70,0	72,8	63,9	87,1
1230	dar. Ölfrüchte, Hülsenfr., Faserpflanzen	ha / Betrieb	17,4	39,8	35,8	47,3
1237	dar. Winterraps	ha / Betrieb	11,6	17,1	3,7	33,2
1240	dar. Kartoffeln	ha / Betrieb	0,4	1,5	1,0	2,2
1250	dar. Zuckerrüben	ha / Betrieb	2,1	3,2	0,2	6,8
1271	dar. Silomais	ha / Betrieb	13,2	11,9	8,4	16,7
1275	dar. sonst. Ackerfutter	ha / Betrieb	4,1	12,3	19,5	5,0
1284	dar. nachwachs. Rohstoffe / Energiepflanzen	ha / Betrieb	2,8	8,2	0,1	17,8
1300	Viehbesatz	VE / 100 ha LF	318,4	207,9	191,4	217,9
1330	dar. Rinder	Stück / Betrieb	10,4	17,1	32,5	1,2
1335	dar. Milchkühe	Stück / Betrieb	1,8	0,0	0,0	0,0
1336	dar. Mutter- und Ammenkühe	Stück / Betrieb	2,3	5,2	9,9	0,4
1339	dar. Jung- und Mastvieh	Stück / Betrieb	5,2	10,2	19,4	0,7
1350	dar. Schweine	Stück / Betrieb	1.782,7	20,9	0,7	43,3
1351	dar. Mastschweine und Läufer	Stück / Betrieb	779,7	16,3	0,4	33,8
1352	dar. Zuchtsauen	Stück / Betrieb	134,5	0,0	0,1	0,0
1340	dar. Schafe	Stück / Betrieb	3,5	3,3	0,2	1,0
1320	dar. Pferde	Stück / Betrieb	0,1	0,0	0,0	0,0
1391	Rauhfuttermehrer	GV / Betrieb	8,3	13,9	26,0	1,0
Erträge, Leistungen, Preise						
1411	Getreide (ohne Körnermais)	dt / ha	63	52	39	62
1420	dar. Weizen	dt / ha	68	60	45	71
1426	dar. Wintergerste	dt / ha	71	59	48	67
1427	dar. Sommergerste	dt / ha	51	51	51	51
1433	dar. Roggen	dt / ha	43	37	22	46
1434	dar. Triticale	dt / ha	53	39	37	50
1465	Raps	dt / ha	34	32	32	32
1472	Kartoffeln	dt / ha	376	200	222	190
1473	Zuckerrüben	dt / ha	830	594	715	590
1631	Milchleistung (4 % Fett)	kg / Kuh	10.626			
1632	Milchleistung (nat. Fettgehalt)	kg / Kuh	10.698			
1612	Lebend geborene Ferkel	Ferkel / Sau	28	9	9	
1511	Getreideerlös insges.(netto; o. Körnermais)	€ / dt	21,39	22,83	26,44	20,85
1520	Weizenerlös (netto)	€ / dt	23,75	24,73	30,03	22,27
1526	Wintergersteerlös (netto)	€ / dt	19,47	20,19	18,90	21,09
1527	Sommergersteerlös (netto)	€ / dt	23,83	17,25	18,24	16,69
1533	Roggenerlös (netto)	€ / dt	16,73	18,48	24,87	16,55
1534	Triticaleerlös (netto)	€ / dt	18,31	24,70	25,31	24,21
1565	Rapselerlös (netto)	€ / dt	48,15	49,20	45,53	49,68
1572	Kartoffelerlös (netto)	€ / dt	19,43	45,67	57,05	39,24
1573	Zuckerrübenelerlös (netto)	€ / dt	3,69	4,77	4,52	4,78
1731	Milcherlös (netto bei 4 % Fett)	€ / dt	36,34			
1732	Milcherlös (netto bei nat. Fettgehalt)	€ / dt	36,10			

Kenn- zahl	Bezeichnung	Maß- einheit	Veredlungs- betriebe	Geflügelbetriebe (BWA 521; 522)		
				Betr. Ges.	BWA 521*	BWA 522*
0001	Betriebe	Anzahl	429	59	30	27
	Bilanz					
2000	Summe Aktiva (Bilanzvermögen)	€ / Betrieb	1.917.768	2.904.595	2.718.071	3.249.122
2000	Summe Aktiva (Bilanzvermögen)	€ / ha LF	13.389	13.713	14.574	12.782
2100	Sachanlagen gesamt	€ / Betrieb	1.431.849	2.233.230	2.154.349	2.414.641
2111	dar. Boden	€ / Betrieb	757.296	956.228	750.621	1.244.733
2115	dar. Gebäude, baul. Anlagen	€ / Betrieb	361.389	751.591	787.478	729.406
2120	dar. techn. Anlagen u. Maschinen	€ / Betrieb	252.967	416.731	474.991	369.326
2130	dar. andere Anlagen insges.	€ / Betrieb	29.337	57.684	67.371	46.578
2160	dar. Anlagen im Bau, Anzahlungen	€ / Betrieb	22.366	40.836	60.618	17.140
2200	Finanzanlagen	€ / Betrieb	20.702	15.558	9.838	23.066
2211	dar. Anteile an verbund. Untern.	€ / Betrieb	7.135	1.564	2.933	159
2213	dar. Beteiligungen	€ / Betrieb	7.741	5.476	2.351	9.353
2300	Tiervermögen	€ / Betrieb	117.658	84.702	90.801	82.749
2320	dar. Rinder	€ / Betrieb	5.366	9.230	17.704	499
2330	dar. Schweine	€ / Betrieb	101.524	661	50	1.254
2400	Umlaufvermögen (ohne Tiere)	€ / Betrieb	342.607	560.803	454.706	715.484
2410	dav. Vorräte	€ / Betrieb	113.715	161.274	114.961	223.714
2412	dar. Feldinventar	€ / Betrieb	61.972	90.818	56.223	135.430
2420	dav. Finanzumlaufvermögen	€ / Betrieb	228.891	399.529	339.745	491.770
2431	dar. Forderungen aus Liefer. u. Leist.	€ / Betrieb	71.761	125.773	143.164	114.598
2450	dar. Bank, Kasse	€ / Betrieb	84.874	142.502	127.549	167.892
9041	Eigenkapital	€ / Betrieb	1.162.042	1.156.373	1.022.571	1.345.425
3600	dar. Geschäftsguth., gez. Kapital	€ / Betrieb	15.430	36.386	28.748	47.566
3140	Sonderposten gesamt	€ / Betrieb	47.693	130.715	177.681	76.747
3400	Rückstellungen	€ / Betrieb	17.750	21.711	28.391	15.590
3500	Verbindlichkeiten	€ / Betrieb	702.510	1.627.672	1.565.316	1.790.961
3510	dar. geg. Kreditinstituten	€ / Betrieb	509.492	1.277.583	1.361.495	1.253.835
3521	dar. aus Lieferungen u. Leistungen	€ / Betrieb	83.927	152.406	113.164	206.111
9280	Anlagenintensität	%	59	66	71	59
9292	Fremdkapitaldeckung II	%	103	66	65	66
	Investitionen, Finanzierung					
8300	Bruttoinvestitionen	€ / Betrieb	124.205	295.950	339.995	253.424
8231	Zugang Boden	€ / Betrieb	10.828	17.436	22.682	12.900
8232	Zugang Wirtschaftsgeb.u.baul. Anl.	€ / Betrieb	9.562	58.736	55.172	66.495
8251	Zugang Anlagen im Bau, Anzahlung	€ / Betrieb	37.326	57.887	88.503	17.774
8241	Zugang techn. Anlagen u. Masch.	€ / Betrieb	40.164	103.735	121.096	90.222
2800	Veränderung Tiervermögen	€ / Betrieb	-3.240	-1.898	12.686	-18.275
8400	Nettoinvestitionen	€ / Betrieb	29.245	143.809	169.029	115.548
8401	Nettoinvestitionen	€ / AK	8.019	28.199	25.465	35.432
8404	Veränderung Sachanlageverm. (o. Boden)	%	0	7	9	4
9314	Nettoverbindlichkeiten	€ / Betrieb	473.619	1.228.143	1.225.571	1.299.191
9315	Veränd. Nettoverbindlichkeiten	€ / Betrieb	17.683	32.634	58.989	-2.246
9317	Tilg. lang- u. mittelfr. Verbindk. geg. Kreditinst.	€ / Betrieb	57.969	140.016	159.085	126.379
9318	Tilg. von Verbindlichkeiten gesamt	€ / Betrieb	67.491	145.463	166.898	129.600
2920	Veränd. Finanzumlaufvermögen	€ / Betrieb	-4.383	-13.783	-30.455	6.268
3822	Veränderung Sonder-AfA	€ / Betrieb	-118	0	0	0

Kennzahl	Bezeichnung	Maßeinheit	Veredlungsbetriebe	Geflügelbetriebe (BWA 521; 522)		
				Betr. Ges.	BWA 521*	BWA 522*
0001	Betriebe	Anzahl	429	59	30	27
Gewinn- und Verlustrechnung						
Ertrag						
4010	Umsatzerlöse	€ / Betrieb	892.565	1.555.239	1.298.357	1.910.504
4100	dar. landwirtschaftl. Pflanzenprod.	€ / Betrieb	99.093	175.144	112.816	257.254
4112	dar. Getreide (ohne Körnermais)	€ / Betrieb	37.335	66.369	53.697	85.259
4120	dar. Ölf., Hülsenfr., Faserpfl.	€ / Betrieb	22.862	44.613	23.045	71.882
4130	dar. Kartoffeln	€ / Betrieb	2.595	13.656	12.116	16.379
4140	dar. Zuckerrüben	€ / Betrieb	6.209	9.149	689	19.228
4173	dar. nachwachs. Rohstoffe / Energiepfl.	€ / Betrieb	3.614	8.585	128	18.618
4200	dar. Tierproduktion	€ / Betrieb	668.716	1.227.254	1.007.581	1.532.545
4220	dar. Rinder	€ / Betrieb	4.378	8.054	14.906	1.038
4230	dar. Milch	€ / Betrieb	7.034	0	0	0
4240	dar. Schweine	€ / Betrieb	483.843	5.796	66	12.267
4260	dar. Geflügel, Eier	€ / Betrieb	165.736	1.189.398	978.115	1.483.476
4300	dar. Obst, Weinbau	€ / Betrieb	1.244	8.081	14.469	1.581
4360	dar. Nebenbetr., Handel, Dienstleist.	€ / Betrieb	124.901	153.145	173.348	126.493
4378	dar. Mieten u. Pachten	€ / Betrieb	10.545	21.123	11.506	33.373
4385	dar. Biogas, Strom, erneuerbare Energien	€ / Betrieb	34.430	16.623	1.871	34.245
4368	dar. Lohnarbeit, Masch.miete	€ / Betrieb	12.643	15.508	13.524	17.198
4400	Bestandsveränderungen	€ / Betrieb	9.233	24.737	25.881	25.477
4500	Sonst. betr. Erträge	€ / Betrieb	131.428	201.158	236.606	174.593
4510	dar. Zulagen u. Zuschüsse	€ / Betrieb	101.731	158.261	196.647	126.699
4660	dar. betriebsbezogene Zahlungen	€ / Betrieb	82.466	104.434	100.091	116.501
4670	dar. EU-Direktzahlungen	€ / Betrieb	38.496	55.023	49.763	64.503
4671	dar. Basisprämie	€ / Betrieb	25.000	36.218	32.749	42.528
4672	dar. Greening-Prämie	€ / Betrieb	11.544	17.072	15.376	20.108
4673	dar. Umverteilungsprämie	€ / Betrieb	1.701	1.585	1.377	1.867
4674	dar. Förderung für Junglandwirte	€ / Betrieb	251	148	261	0
4680	dar. Ausgleichszulage	€ / Betrieb	2.876	2.782	4.451	1.100
4690	dar. für umweltger. Agrarprod.	€ / Betrieb	10.344	30.288	43.445	17.893
4698	dar. sonstige Zuschüsse	€ / Betrieb	1.025	968	1.702	224
4520	dar. aufwandsbezogene Zahlungen	€ / Betrieb	18.321	52.411	96.206	7.592
4560	dar. Agrardieselerstattung	€ / Betrieb	3.870	4.620	3.801	5.833
4550	dar. Investitionszuschüsse	€ / Betrieb	12.649	45.697	89.310	623
4900	dar. zeitraumfremde Erträge	€ / Betrieb	10.367	13.601	10.415	17.765
Aufwand						
5100	Materialaufwand	€ / Betrieb	663.902	1.112.831	833.151	1.481.184
5110	dar. Pflanzenproduktion	€ / Betrieb	56.065	65.662	44.966	93.006
5111	dar. Saat- u. Pflanzgut	€ / Betrieb	12.512	20.753	20.016	22.967
5112	dar. Düngemittel	€ / Betrieb	20.891	19.955	7.889	34.607
5113	dar. Pflanzenschutz	€ / Betrieb	14.794	14.744	9.232	21.827
5210	dar. Tierproduktion	€ / Betrieb	479.591	817.378	514.928	1.197.345
5211	dar. Tierzukauf	€ / Betrieb	132.781	196.805	146.921	262.211
5280	dar. Futtermittelzukauf	€ / Betrieb	298.477	570.104	333.893	866.971
5292	dar. Tierarzt	€ / Betrieb	24.157	17.034	11.603	24.116
5293	dar. Besamung	€ / Betrieb	4.553	0	0	0
5294	dar. sonst. bezogene Leist. Tierprod.	€ / Betrieb	11.339	15.478	10.727	21.803
5330	dar. Nebenbetr., Handel, Dienstleist.	€ / Betrieb	37.906	75.182	130.421	13.888
5350	dar. sonst. Materialaufwand	€ / Betrieb	91.868	157.173	144.760	180.409
5352	dar. Heizmat., Strom	€ / Betrieb	31.910	52.355	19.456	91.890
5354	dar. Wasser, Abwasser	€ / Betrieb	3.937	3.734	2.132	5.519
5355	dar. Treib- u. Schmierstoffe	€ / Betrieb	24.938	34.606	33.120	38.241
5357	dar. Lohnarbeit, Masch.miete	€ / Betrieb	22.495	37.588	34.865	42.948

Kennzahl	Bezeichnung	Maßeinheit	Veredlungsbetriebe	Geflügelbetriebe (BWA 521; 522)		
				Betr. Ges.	BWA 521*	BWA 522*
0001	Betriebe	Anzahl	429	59	30	27
	Aufwand					
5500	Personalaufwand (ohne BUV)	€ / Betrieb	79.469	135.972	193.272	73.717
5501	Personalaufwand (ohne BUV)	€ / eAK	33.774	32.762	33.770	32.015
5600	Betriebswirtschaftliche AfA	€ / Betrieb	84.614	137.806	152.974	126.549
5636	dar. Wirtschaftsgeb. u. baul. Anl.	€ / Betrieb	25.222	43.228	44.118	43.489
5642	dar. Maschinen u. Geräte	€ / Betrieb	29.200	38.688	43.628	34.920
5641	dar. Betriebsvorrichtungen	€ / Betrieb	21.947	39.249	45.329	34.349
5700	Sonst. betriebl. Aufwand	€ / Betrieb	147.729	224.410	250.882	207.976
5710	dar. Unterhaltung	€ / Betrieb	36.689	53.915	54.070	56.161
5715	dar. Gebäude u. baul. Anlagen	€ / Betrieb	9.080	17.078	17.031	17.679
5720	dar. techn. Anl., Masch., Fuhrp.	€ / Betrieb	27.500	36.780	36.971	38.432
5730	dar. Betriebsversicherung	€ / Betrieb	20.653	27.545	26.593	30.040
5731	dar. betriebliche Unfallversicherung	€ / Betrieb	3.229	4.229	4.187	4.395
5742	dar. Pachten	€ / Betrieb	31.564	42.945	29.934	60.563
5765	Pachtpreis / ha Pachtfläche	€ / ha	317	274	199	346
5764	dar. zeitraumzugehörige Vorsteuer	€ / Betrieb	14.161	6.963	5.369	9.250
5770	dar. zeitraumfremder Aufwand	€ / Betrieb	5.144	5.592	5.153	6.491
	Unternehmensergebnis					
6000	Betriebsergebnis	€ / Betrieb	60.668	174.089	130.930	229.427
4000	Betriebliche Erträge	€ / Betrieb	1.036.449	1.785.737	1.562.446	2.118.853
5000	Betriebliche Aufwendungen	€ / Betrieb	975.800	1.611.648	1.431.516	1.889.426
7000	Finanzergebnis	€ / Betrieb	-6.114	-29.326	-28.312	-32.006
7230	dar. Zinsaufwand	€ / Betrieb	11.644	30.549	28.682	34.268
7800	Steuern vom Einkommen u. Ertrag	€ / Betrieb	1.990	10.526	3.741	18.843
7900	Sonstige Steuern	€ / Betrieb	2.264	3.481	3.067	4.154
7910	Unternehmensertrag	€ / Betrieb	1.042.679	1.786.960	1.562.816	2.121.115
7920	Unternehmensaufwand vor Steuern	€ / Betrieb	990.408	1.645.678	1.463.264	1.927.848
	Rentabilität					
9000	Gewinn/Jahresübersch. vor Steuern	€ / Betrieb	52.290	141.283	99.551	193.267
9000	Gewinn/Jahresübersch. vor Steuern	€ / ha LF	365	667	534	760
9004	Ordentliches Ergebnis	€ / Betrieb	42.496	133.274	94.289	181.993
9004	Ordentliches Ergebnis	€ / ha LF	297	629	506	716
9006	Gewinn + Personalaufwand (ohne BUV)	€ / AK	36.130	54.366	44.115	81.869
9007	Ordentliches Ergeb. + Personalaufw. (o. BUV)	€ / AK	33.445	52.795	43.323	78.412
9008	Ordentliches Ergeb. + Personalaufw. (o. BUV)	€ / Betrieb	121.965	269.246	287.561	255.710
9013	Grundrente	€ / Betrieb	16.373	135.008	82.000	203.827
9071	Betriebseinkommen	€ / Betrieb	169.977	347.198	351.660	354.040
9073	Relative Faktorentlohnung	%	82,2	119,6	108,9	135,2
9103	Ordentliche Rentabilitätsrate	%	-0,3	5,5	3,9	6,9
9120	Gesamtkapitalrentabilität	%	0,4	4,4	3,2	5,6
9131	Eigenkapitalrentabilität (ohne Boden)	%	0,0	35,2	15,4	105,6
	Liquidität / Stabilität					
9601	Liquidität 1. Grades	%	45	31	29	32
9221	Cashflow I	€ / Betrieb	131.562	264.705	288.711	247.480
9223	Cashflow III (zur Neufinanzierung verfügbar)	€ / Betrieb	24.500	79.388	85.928	72.051
9240	Kapitaldienst	€ / Betrieb	79.015	175.404	194.385	163.867
9231	Langfristige Kapitaldienstgrenze	€ / Betrieb	10.724	110.436	74.535	157.531
9232	Mittelfristige Kapitaldienstgrenze	€ / Betrieb	36.189	153.742	118.691	201.147
9233	Kurzfristige Kapitaldienstgrenze	€ / Betrieb	95.336	248.154	227.335	284.080
9241	Ausschöpf. d. langfr. Kapitaldienstgr.	%	737	159	261	104
9242	Ausschöpf. d. mittelfr. Kapitaldienstgr.	%	218	114	164	81
9243	Ausschöpf. d. kurzfr. Kapitaldienstgr.	%	83	71	86	58
9270	Eigenkapitalquote	%	61	40	38	41
9230	Eigenkapitalveränderung	€ / Betrieb	8.623	94.927	78.387	117.255
9239	Bereinigte Eigenkapitalveränderung	€ / Betrieb	-800	80.495	47.048	123.265
9238	Bereinigte Eigenkapitalveränderung	€ / AK	-219	15.784	7.088	37.798

Blatt 5

Kenn- zahl	Bezeichnung	Maß- einheit	Veredlungs- betriebe	Geflügelbetriebe (BWA 521; 522)		
				Betr. Ges.	BWA 521*	BWA 522*
0001	Betriebe	Anzahl	429	59	30	27
01	Umsatzerlöse Ferkel	€ / Betrieb	258.598			
02	Umsatzerlöse Läufer	€ / Betrieb	184.921			
03	Umsatzerlöse Mastschweine	€ / Betrieb	384.201	68.391	1.978	165.602
04	Umsatzerlöse Sauen	€ / Betrieb	43.785			
05	Umsatzerlöse Legehennenhaltung	€ / Betrieb	657.036	862.382	977.348	89.593
06	Umsatzerlöse Mastgeflügelhaltung	€ / Betrieb	1.135.225	1.289.743	7.342	1.473.521
07	Verkaufte Ferkel bis 25 kg	Stück / Betrieb	6.618			
08	Bestand Läufer	Stück / Betrieb	443	116	3	281
09	Bestand Läufer	VE / Betrieb	27	7	0	17
10	Verkaufte Läufer	Stück / Betrieb	3.528			
11	Bestand Mastschweine	Stück / Betrieb	562	77	8	175
12	Bestand Mastschweine	VE / Betrieb	428	71	1	172
13	Verkaufte Mastschweine	Stück / Betrieb	2.675	441	9	1.074
14	Verkaufte Jungsauen	Stück / Betrieb	569			
15	Bestand Zuchtsauen	Stück / Betrieb	265	1	1	
16	Bestand Zuchtsauen	VE / Betrieb	87	0	0	
17	Bestand Legehennen	Stück / Betrieb	11.770	15.782	16.855	4.514
18	Bestand Legehennen	VE / Betrieb	234	313	335	90
19	Bestand Mastgeflügel	Stück / Betrieb	10.261	10.883	15	12.535
20	Bestand Mastgeflügel	VE / Betrieb	154	163	0	188
21	Bestand Geflügel	VE / Betrieb	344	423	335	542
22	Bestand Geflügel (Stuttgarter Programm)	VE / Betrieb	457	566	325	866
23	Eier je Henne	Stück / Henne	291	292	293	259
24	Eierpreis	€ / 100 Eier	20	20	20	23
25	Ferkelpreis 1	€ / Tier	29			
26	Ferkelpreis 2	€ / Tier	45			
27	Läuferpreis	€ / Tier	54			
28	Mastschweinpreis	€ / Tier	145	155	220	154
29	Bestand Schweine je Betrieb	Stück / Betrieb	2.039	247	21	585

Betriebstypen – Geflügelbetriebe, alle Rechtsformen nach Einkommen, oberstes Viertel

Nach „Ordentliches Ergebnis plus Personalaufwand je Arbeitskraft“ (ohne Nebenerwerb)

Blatt 1

Kennzahl	Bezeichnung	Maßeinheit	Veredlungsbetriebe	Geflügelbetriebe (BWA 521; 522)		
				Betr. Ges.	BWA 521*	BWA 522*
0001	Betriebe	Anzahl	107	15	8	7
Faktorausstattung						
1006	Wirtschaftliche Betriebsgröße	€ / ha LF	3.989	3.224	2.409	3.131
1030	Landw. genutzte Fläche (LF)	ha / Betrieb	166,9	326,1	213,3	450,0
1033	dar. zugepachtete LF (Netto)	ha / Betrieb	95,7	199,4	133,1	274,3
1150	Ackerfläche	% LF	89,6	81,7	96,5	73,3
1160	Dauergrünland	% LF	10,4	18,3	3,5	26,7
1056	Ertragsmesszahl	EMZ / a	36	28	27	27
1110	Arbeitskräfte insgesamt	AK / Betrieb	2,89	3,66	3,84	3,44
1114	AK-Besatz	AK / 100 ha LF	1,73	1,12	1,80	0,76
Produktionsstruktur						
1151	Ackerfläche (Anfang des Jahres)	ha AF / Betrieb	146,9	264,0	204,6	326,6
1210	dar. Getreide (ohne Körnermais)	ha / Betrieb	73,4	98,2	76,0	113,2
1230	dar. Ölfrüchte, Hülsenfr., Faserpflanzen	ha / Betrieb	24,8	70,6	39,3	109,8
1237	dar. Winterraps	ha / Betrieb	16,5	43,0	8,1	81,3
1240	dar. Kartoffeln	ha / Betrieb	1,2	4,0	0,0	8,5
1250	dar. Zuckerrüben	ha / Betrieb	3,8	7,4	0,4	15,5
1271	dar. Silomais	ha / Betrieb	13,7	29,0	25,9	31,1
1275	dar. sonst. Ackerfutter	ha / Betrieb	6,3	28,7	50,0	5,7
1284	dar. nachwachs. Rohstoffe / Energiepflanzen	ha / Betrieb	4,8	0,0	0,0	0,0
1300	Viehbesatz	VE / 100 ha LF	264,9	191,7	159,2	164,9
1330	dar. Rinder	Stück / Betrieb	1,4	0,1	5,6	0,0
1335	dar. Milchkühe	Stück / Betrieb	0,0	0,0	0,0	0,0
1336	dar. Mutter- und Ammenkühe	Stück / Betrieb	0,2	0,0	0,0	0,0
1339	dar. Jung- und Mastvieh	Stück / Betrieb	1,0	0,1	5,1	0,0
1350	dar. Schweine	Stück / Betrieb	1.266,4	0,0	0,0	0,0
1351	dar. Mastschweine und Läufer	Stück / Betrieb	826,2	0,0	0,0	0,0
1352	dar. Zuchtsauen	Stück / Betrieb	62,7	0,0	0,0	0,0
1340	dar. Schafe	Stück / Betrieb	0,7	0,0	0,0	0,0
1320	dar. Pferde	Stück / Betrieb	0,2	0,1	0,0	0,0
1391	Rauhfuttermehrer	GV / Betrieb	2,4	0,1	3,3	0,0
Erträge, Leistungen, Preise						
1411	Getreide (ohne Körnermais)	dt / ha	69	57	45	64
1420	dar. Weizen	dt / ha	73	74	58	83
1426	dar. Wintergerste	dt / ha	75	64	57	69
1427	dar. Sommergerste	dt / ha	53	46		46
1433	dar. Roggen	dt / ha	53	37	24	44
1434	dar. Triticale	dt / ha	58	42	36	82
1465	Raps	dt / ha	34	34	29	34
1472	Kartoffeln	dt / ha	413	190		190
1473	Zuckerrüben	dt / ha	784	645	540	648
1631	Milchleistung (4 % Fett)	kg / Kuh				
1632	Milchleistung (nat. Fettgehalt)	kg / Kuh				
1612	Lebend geborene Ferkel	Ferkel / Sau	27			
1511	Getreideerlös insges.(netto; o. Körnermais)	€ / dt	23,25	22,82	25,09	21,66
1520	Weizenerlös (netto)	€ / dt	24,91	25,16	27,51	24,16
1526	Wintergersteerlös (netto)	€ / dt	20,54	21,97	19,21	25,41
1527	Sommergersteerlös (netto)	€ / dt	28,86			
1533	Roggenerlös (netto)	€ / dt	18,47	17,16	28,93	15,43
1534	Triticaleerlös (netto)	€ / dt	22,82	23,07	22,47	15,00
1565	Rapselerlös (netto)	€ / dt	50,01	52,10	45,56	52,76
1572	Kartoffelerlös (netto)	€ / dt	15,68	39,24		39,24
1573	Zuckerrübenerlös (netto)	€ / dt	4,13	5,44	6,57	5,41
1731	Milcherlös (netto bei 4 % Fett)	€ / dt				
1732	Milcherlös (netto bei nat. Fettgehalt)	€ / dt				

Kenn- zahl	Bezeichnung	Maß- einheit	Veredlungs- betriebe	Geflügelbetriebe (BWA 521; 522)		
				Betr. Ges.	BWA 521*	BWA 522*
0001	Betriebe	Anzahl	107	15	8	7
	Bilanz					
2000	Summe Aktiva (Bilanzvermögen)	€ / Betrieb	2.304.107	4.047.428	3.183.349	4.625.242
2000	Summe Aktiva (Bilanzvermögen)	€ / ha LF	13.803	12.411	14.924	10.278
2100	Sachanlagen gesamt	€ / Betrieb	1.729.710	2.814.328	2.446.661	2.929.048
2111	dar. Boden	€ / Betrieb	997.434	1.139.969	779.027	1.523.314
2115	dar. Gebäude, baul. Anlagen	€ / Betrieb	395.434	985.095	1.052.378	754.601
2120	dar. techn. Anlagen u. Maschinen	€ / Betrieb	276.129	607.360	555.480	576.626
2130	dar. andere Anlagen insges.	€ / Betrieb	28.540	59.616	39.378	48.952
2160	dar. Anlagen im Bau, Anzahlungen	€ / Betrieb	25.123	21.332	19.398	24.649
2200	Finanzanlagen	€ / Betrieb	19.008	20.726	10.976	34.170
2211	dar. Anteile an verbund. Untern.	€ / Betrieb	748	34	0	73
2213	dar. Beteiligungen	€ / Betrieb	7.832	4.260	2.666	8.656
2300	Tiervermögen	€ / Betrieb	89.121	86.679	55.627	116.815
2320	dar. Rinder	€ / Betrieb	716	0	3.175	0
2330	dar. Schweine	€ / Betrieb	68.132	0	0	0
2400	Umlaufvermögen (ohne Tiere)	€ / Betrieb	458.128	1.104.789	659.970	1.511.972
2410	dav. Vorräte	€ / Betrieb	133.631	260.708	128.486	406.896
2412	dar. Feldinventar	€ / Betrieb	82.096	184.260	94.475	282.002
2420	dav. Finanzumlaufvermögen	€ / Betrieb	324.497	844.081	531.484	1.105.076
2431	dar. Forderungen aus Liefer. u. Leist.	€ / Betrieb	84.402	181.163	188.975	162.268
2450	dar. Bank, Kasse	€ / Betrieb	130.639	275.426	238.238	278.560
9041	Eigenkapital	€ / Betrieb	1.478.672	1.703.678	1.356.671	1.880.464
3600	dar. Geschäftsguth., gez. Kapital	€ / Betrieb	13.179	73.831	6.544	147.159
3140	Sonderposten gesamt	€ / Betrieb	41.987	160.950	321.416	88.885
3400	Rückstellungen	€ / Betrieb	15.892	27.738	27.332	28.092
3500	Verbindlichkeiten	€ / Betrieb	775.909	2.166.867	1.638.637	2.552.050
3510	dar. geg. Kreditinstituten	€ / Betrieb	597.928	1.654.661	1.456.750	1.701.881
3521	dar. aus Lieferungen u. Leistungen	€ / Betrieb	77.652	187.969	58.706	335.499
9280	Anlagenintensität	%	57	58	70	46
9292	Fremdkapitaldeckung II	%	107	81	73	85
	Investitionen, Finanzierung					
8300	Bruttoinvestitionen	€ / Betrieb	174.974	483.700	487.601	246.005
8231	Zugang Boden	€ / Betrieb	24.515	41.293	73.654	23
8232	Zugang Wirtschaftsgeb.u.baul. Anl.	€ / Betrieb	21.687	148.658	155.207	222
8251	Zugang Anlagen im Bau, Anzahlung	€ / Betrieb	42.398	35.586	46.022	24.765
8241	Zugang techn. Anlagen u. Masch.	€ / Betrieb	57.805	189.206	175.363	126.819
2800	Veränderung Tiervermögen	€ / Betrieb	-6.230	-12.636	5.367	-13.827
8400	Nettoinvestitionen	€ / Betrieb	84.464	325.397	347.538	75.348
8401	Nettoinvestitionen	€ / AK	29.249	88.874	90.593	21.931
8404	Veränderung Sachanlageverm. (o. Boden)	%	5	15	18	-4
9314	Nettoverbindlichkeiten	€ / Betrieb	451.412	1.322.787	1.107.153	1.446.974
9315	Veränd. Nettoverbindlichkeiten	€ / Betrieb	-39.179	-105.956	-88.486	-289.616
9317	Tilg. lang- u. mittelfr. Verbindlk. geg. Kreditinst.	€ / Betrieb	61.011	188.056	171.999	204.191
9318	Tilg. von Verbindlichkeiten gesamt	€ / Betrieb	68.228	196.113	180.413	214.734
2920	Veränd. Finanzumlaufvermögen	€ / Betrieb	43.159	132.384	103.770	69.016
3822	Veränderung Sonder-AfA	€ / Betrieb	-194	0	0	0

Kennzahl	Bezeichnung	Maßeinheit	Veredlungsbetriebe	Geflügelbetriebe (BWA 521; 522)		
				Betr. Ges.	BWA 521*	BWA 522*
0001	Betriebe	Anzahl	107	15	8	7
Gewinn- und Verlustrechnung						
Ertrag						
4010	Umsatzerlöse	€ / Betrieb	1.035.935	2.060.233	1.192.215	2.405.338
4100	dar. landwirtschaftl. Pflanzenprod.	€ / Betrieb	153.624	346.825	168.131	535.232
4112	dar. Getreide (ohne Körnermais)	€ / Betrieb	50.962	102.625	84.139	111.145
4120	dar. Ölf., Hülsenfr., Faserpfl.	€ / Betrieb	34.548	103.990	30.395	188.412
4130	dar. Kartoffeln	€ / Betrieb	6.209	29.481	0	63.174
4140	dar. Zuckerrüben	€ / Betrieb	12.206	26.022	1.271	54.307
4173	dar. nachwachs. Rohstoffe / Energiepfl.	€ / Betrieb	7.112	0	0	0
4200	dar. Tierproduktion	€ / Betrieb	758.528	1.611.985	977.377	1.766.175
4220	dar. Rinder	€ / Betrieb	759	331	3.358	0
4230	dar. Milch	€ / Betrieb	0	0	0	0
4240	dar. Schweine	€ / Betrieb	408.450	0	0	0
4260	dar. Geflügel, Eier	€ / Betrieb	342.723	1.602.508	971.511	1.747.813
4300	dar. Obst, Weinbau	€ / Betrieb	11	0	0	0
4360	dar. Nebenbetr., Handel, Dienstleist.	€ / Betrieb	124.924	100.589	46.697	102.309
4378	dar. Mieten u. Pachten	€ / Betrieb	15.834	12.326	3.989	20.615
4385	dar. Biogas, Strom, erneuerbare Energien	€ / Betrieb	21.261	2.580	406	530
4368	dar. Lohnarbeit, Masch.miete	€ / Betrieb	8.288	17.322	7.629	28.899
4400	Bestandsveränderungen	€ / Betrieb	10.916	34.112	24.150	66.581
4500	Sonst. betr. Erträge	€ / Betrieb	170.277	371.951	396.486	330.382
4510	dar. Zulagen u. Zuschüsse	€ / Betrieb	132.486	322.680	351.297	270.292
4660	dar. betriebsbezogene Zahlungen	€ / Betrieb	104.445	176.972	97.376	249.024
4670	dar. EU-Direktzahlungen	€ / Betrieb	44.622	86.063	58.787	116.493
4671	dav. Basisprämie	€ / Betrieb	29.073	57.545	39.056	77.913
4672	dav. Greening-Prämie	€ / Betrieb	13.341	26.738	17.639	36.721
4673	dav. Umverteilungsprämie	€ / Betrieb	1.791	1.780	1.602	1.858
4674	dav. Förderung für Junglandwirte	€ / Betrieb	416	0	490	0
4680	dar. Ausgleichszulage	€ / Betrieb	1.915	2.216	2.625	2.255
4690	dar. für umweltger. Agrarprod.	€ / Betrieb	15.377	43.688	35.094	58.696
4698	dar. sonstige Zuschüsse	€ / Betrieb	2.212	0	870	0
4520	dar. aufwandsbezogene Zahlungen	€ / Betrieb	26.761	141.017	253.921	11.215
4560	dar. Agrardieselerstattung	€ / Betrieb	4.287	6.933	3.931	9.411
4550	dar. Investitionszuschüsse	€ / Betrieb	21.484	132.517	248.469	0
4900	dar. zeitraumfremde Erträge	€ / Betrieb	13.656	30.456	17.745	44.462
Aufwand						
5100	Materialaufwand	€ / Betrieb	691.841	1.409.884	636.009	1.758.175
5110	dar. Pflanzenproduktion	€ / Betrieb	65.769	93.922	43.657	141.072
5111	dar. Saat- u. Pflanzgut	€ / Betrieb	16.709	30.705	15.270	47.126
5112	dar. Düngemittel	€ / Betrieb	26.816	33.179	13.462	53.144
5113	dar. Pflanzenschutz	€ / Betrieb	17.606	16.432	4.037	27.031
5210	dar. Tierproduktion	€ / Betrieb	486.390	1.154.177	494.178	1.375.472
5211	dar. Tierzukauf	€ / Betrieb	155.966	241.296	112.589	278.665
5280	dar. Futtermittelzukauf	€ / Betrieb	296.906	843.723	358.675	1.021.367
5292	dar. Tierarzt	€ / Betrieb	15.350	25.108	9.399	25.548
5293	dar. Besamung	€ / Betrieb	1.843	0	0	0
5294	dar. sonst. bezogene Leist. Tierprod.	€ / Betrieb	8.098	20.211	4.061	28.565
5330	dar. Nebenbetr., Handel, Dienstleist.	€ / Betrieb	38.515	1.844	4.584	3.789
5350	dar. sonst. Materialaufwand	€ / Betrieb	101.619	164.823	96.907	239.882
5352	dar. Heizmat., Strom	€ / Betrieb	28.759	81.791	15.669	125.091
5354	dar. Wasser, Abwasser	€ / Betrieb	3.454	1.989	1.657	2.655
5355	dar. Treib- u. Schmierstoffe	€ / Betrieb	28.491	43.129	23.491	52.193
5357	dar. Lohnarbeit, Masch.miete	€ / Betrieb	27.755	35.967	37.062	59.943

Kenn- zahl	Bezeichnung	Maß- einheit	Veredlungs- betriebe	Geflügelbetriebe (BWA 521; 522)		
				Betr. Ges.	BWA 521*	BWA 522*
0001	Betriebe	Anzahl	107	15	8	7
	Aufwand					
5500	Personalaufwand (ohne BUV)	€ / Betrieb	59.145	100.235	97.154	91.192
5501	Personalaufwand (ohne BUV)	€ / eAK	36.977	34.154	32.739	32.904
5600	Betriebswirtschaftliche AfA	€ / Betrieb	84.994	150.365	126.199	170.295
5636	dar. Wirtschaftsgeb. u. baul. Anl.	€ / Betrieb	25.496	48.621	44.444	52.165
5642	dar. Maschinen u. Geräte	€ / Betrieb	32.381	41.092	33.934	45.551
5641	dar. Betriebsvorrichtungen	€ / Betrieb	19.407	48.938	37.881	60.433
5700	Sonst. betriebl. Aufwand	€ / Betrieb	172.245	360.028	383.519	288.680
5710	dar. Unterhaltung	€ / Betrieb	31.129	50.718	24.029	50.591
5715	dar. Gebäude u. baul. Anlagen	€ / Betrieb	7.797	4.319	4.445	4.252
5720	dar. techn. Anl., Masch., Fuhrp.	€ / Betrieb	23.216	46.394	19.585	46.328
5730	dar. Betriebsversicherung	€ / Betrieb	20.464	31.568	21.992	37.088
5731	dar. betriebliche Unfallversicherung	€ / Betrieb	3.273	4.285	2.740	6.366
5742	dar. Pachten	€ / Betrieb	46.833	73.719	37.429	108.993
5765	Pachtpreis / ha Pachtfläche	€ / ha	401	334	277	339
5764	dar. zeitraumzugehörige Vorsteuer	€ / Betrieb	15.504	8.337	6.049	17.865
5770	dar. zeitraumfremder Aufwand	€ / Betrieb	6.815	9.259	3.685	16.625
	Unternehmensergebnis					
6000	Betriebsergebnis	€ / Betrieb	211.560	448.994	375.989	493.959
4000	Betriebliche Erträge	€ / Betrieb	1.219.799	2.469.506	1.618.870	2.802.301
5000	Betriebliche Aufwendungen	€ / Betrieb	1.008.240	2.020.512	1.242.881	2.308.342
7000	Finanzergebnis	€ / Betrieb	-11.683	-36.617	-29.003	-41.932
7230	dar. Zinsaufwand	€ / Betrieb	12.784	40.416	29.593	49.350
7800	Steuern vom Einkommen u. Ertrag	€ / Betrieb	8.173	30.813	24.543	28.370
7900	Sonstige Steuern	€ / Betrieb	2.543	4.205	2.346	5.235
7910	Unternehmensertrag	€ / Betrieb	1.220.900	2.473.305	1.619.459	2.809.719
7920	Unternehmensaufwand vor Steuern	€ / Betrieb	1.023.567	2.065.134	1.274.820	2.362.927
	Rentabilität					
9000	Gewinn/Jahresübersch. vor Steuern	€ / Betrieb	197.334	408.172	344.639	446.792
9000	Gewinn/Jahresübersch. vor Steuern	€ / ha LF	1.182	1.252	1.616	993
9004	Ordentliches Ergebnis	€ / Betrieb	190.492	386.975	330.578	418.955
9004	Ordentliches Ergebnis	€ / ha LF	1.141	1.187	1.550	931
9006	Gewinn + Personalaufwand (ohne BUV)	€ / AK	88.816	138.858	115.163	156.586
9007	Ordentliches Ergeb. + Personalaufw. (o. BUV)	€ / AK	86.447	133.069	111.498	148.483
9008	Ordentliches Ergeb. + Personalaufw. (o. BUV)	€ / Betrieb	249.637	487.210	427.732	510.147
9013	Grundrente	€ / Betrieb	177.047	416.571	320.192	492.388
9071	Betriebseinkommen	€ / Betrieb	312.090	603.649	499.294	669.205
9073	Relative Faktorentlohnung	%	144,9	194,1	196,3	192,7
9103	Ordentliche Rentabilitätsrate	%	11,9	14,6	18,5	14,0
9120	Gesamtkapitalrentabilität	%	6,8	9,9	10,4	9,6
9131	Eigenkapitalrentabilität (ohne Boden)	%	23,5	55,8	45,4	96,1
	Liquidität / Stabilität					
9601	Liquidität 1. Grades	%	66	41	147	22
9221	Cashflow I	€ / Betrieb	270.837	598.865	640.462	496.543
9223	Cashflow III (zur Neufinanzierung verfügbar)	€ / Betrieb	127.814	351.251	391.860	242.951
9240	Kapitaldienst	€ / Betrieb	80.901	236.529	210.007	264.085
9231	Langfristige Kapitaldienstgrenze	€ / Betrieb	121.239	339.486	266.468	389.505
9232	Mittelfristige Kapitaldienstgrenze	€ / Betrieb	146.904	388.306	310.997	441.997
9233	Kurzfristige Kapitaldienstgrenze	€ / Betrieb	206.207	489.851	392.668	559.800
9241	Ausschöpf. d. langfr. Kapitaldienstgr.	%	67	70	79	68
9242	Ausschöpf. d. mittelfr. Kapitaldienstgr.	%	55	61	68	60
9243	Ausschöpf. d. kurzfr. Kapitaldienstgr.	%	39	48	53	47
9270	Eigenkapitalquote	%	64	42	43	41
9230	Eigenkapitalveränderung	€ / Betrieb	112.913	363.619	315.937	356.623
9239	Bereinigte Eigenkapitalveränderung	€ / Betrieb	108.567	299.070	236.875	340.154
9238	Bereinigte Eigenkapitalveränderung	€ / AK	37.596	81.683	61.747	99.005

Blatt 5

Kenn- zahl	Bezeichnung	Maß- einheit	Veredlungs- betriebe	Geflügelbetriebe (BWA 521; 522)		
				Betr. Ges.	BWA 521*	BWA 522*
0001	Betriebe	Anzahl	107	15	8	7
01	Umsatzerlöse Ferkel	€ / Betrieb	146.226			
02	Umsatzerlöse Läufer	€ / Betrieb	207.563			
03	Umsatzerlöse Mastschweine	€ / Betrieb	430.063			
04	Umsatzerlöse Sauen	€ / Betrieb	50.331			
05	Umsatzerlöse Legehennenhaltung	€ / Betrieb	889.585	867.361	970.597	
06	Umsatzerlöse Mastgeflügelhaltung	€ / Betrieb	1.394.415	1.883.345		1.747.813
07	Verkaufte Ferkel bis 25 kg	Stück / Betrieb	3.199			
08	Bestand Läufer	Stück / Betrieb	548			
09	Bestand Läufer	VE / Betrieb	33			
10	Verkaufte Läufer	Stück / Betrieb	3.034			
11	Bestand Mastschweine	Stück / Betrieb	593			
12	Bestand Mastschweine	VE / Betrieb	464			
13	Verkaufte Mastschweine	Stück / Betrieb	2.900			
14	Verkaufte Jungsauen	Stück / Betrieb	916			
15	Bestand Zuchtsauen	Stück / Betrieb	186			
16	Bestand Zuchtsauen	VE / Betrieb	61			
17	Bestand Legehennen	Stück / Betrieb	17.892	23.651	18.753	
18	Bestand Legehennen	VE / Betrieb	364	491	385	
19	Bestand Mastgeflügel	Stück / Betrieb	16.529	13.335		17.311
20	Bestand Mastgeflügel	VE / Betrieb	248	200		260
21	Bestand Geflügel	VE / Betrieb	444	625	336	742
22	Bestand Geflügel (Stuttgarter Programm)	VE / Betrieb	581	874	338	879
23	Eier je Henne	Stück / Henne	296	269	272	
24	Eierpreis	€ / 100 Eier	20	19	21	
25	Ferkelpreis 1	€ / Tier	32			
26	Ferkelpreis 2	€ / Tier	52			
27	Läuferpreis	€ / Tier	68			
28	Mastschweinpreis	€ / Tier	148			
29	Bestand Schweine je Betrieb	Stück / Betrieb	1.633			

Betriebstypen – Geflügelbetriebe, alle Rechtsformen nach Einkommen, unterstes Viertel

Nach „Ordentliches Ergebnis plus Personalaufwand je Arbeitskraft“ (ohne Nebenerwerb)

Blatt 1

Kenn- zahl	Bezeichnung	Maß- einheit	Veredlungs- betriebe	Geflügelbetriebe (BWA 521; 522)		
				Betr. Ges.	BWA 521*	BWA 522*
0001	Betriebe	Anzahl	107	15	8	7
Faktorausstattung						
1006	Wirtschaftliche Betriebsgröße	€ / ha LF	7.906	8.157	7.993	5.796
1030	Landw. genutzte Fläche (LF)	ha / Betrieb	67,4	47,7	30,9	72,7
1033	dar. zugepachtete LF (Netto)	ha / Betrieb	44,6	25,5	13,0	41,6
1150	Ackerfläche	% LF	92,4	67,1	58,4	88,8
1160	Dauergrünland	% LF	7,3	20,6	39,6	10,2
1056	Ertragsmesszahl	EMZ / a	34	27	24	32
1110	Arbeitskräfte insgesamt	AK / Betrieb	2,76	3,30	2,17	2,15
1114	AK-Besatz	AK / 100 ha LF	4,09	6,92	7,03	2,95
Produktionsstruktur						
1151	Ackerfläche (Anfang des Jahres)	ha AF / Betrieb	62,2	36,8	18,3	61,3
1210	dar. Getreide (ohne Körnermais)	ha / Betrieb	39,6	26,7	11,0	45,3
1230	dar. Ölfrüchte, Hülsenfr., Faserpflanzen	ha / Betrieb	6,4	4,0	1,7	9,2
1237	dar. Wintererbsen	ha / Betrieb	5,6	2,4	0,0	7,9
1240	dar. Kartoffeln	ha / Betrieb	0,0	0,0	0,0	0,0
1250	dar. Zuckerrüben	ha / Betrieb	0,9	0,3	0,0	0,5
1271	dar. Silomais	ha / Betrieb	3,8	0,0	0,0	0,9
1275	dar. sonst. Ackerfutter	ha / Betrieb	2,7	2,4	2,3	0,1
1284	dar. nachwachs. Rohstoffe / Energiepflanzen	ha / Betrieb	0,5	0,0	0,0	1,2
1300	Viehbesatz	VE / 100 ha LF	608,3	564,3	577,0	474,7
1330	dar. Rinder	Stück / Betrieb	4,2	1,3	2,4	4,4
1335	dar. Milchkühe	Stück / Betrieb	0,1	0,0	0,0	0,0
1336	dar. Mutter- und Ammenkühe	Stück / Betrieb	1,1	0,5	0,9	1,3
1339	dar. Jung- und Mastvieh	Stück / Betrieb	2,7	0,6	1,2	2,6
1350	dar. Schweine	Stück / Betrieb	1.907,1	44,3	2,7	91,8
1351	dar. Mastschweine und Läufer	Stück / Betrieb	738,4	26,5	1,4	55,2
1352	dar. Zuchtsauen	Stück / Betrieb	144,8	0,1	0,2	0,0
1340	dar. Schafe	Stück / Betrieb	0,4	0,0	0,0	0,0
1320	dar. Pferde	Stück / Betrieb	0,0	0,0	0,0	0,0
1391	Rauhfuterverzehrer	GV / Betrieb	2,9	0,9	1,7	3,0
Erträge, Leistungen, Preise						
1411	Getreide (ohne Körnermais)	dt / ha	67	54	53	68
1420	dar. Weizen	dt / ha	70	56	51	73
1426	dar. Wintergerste	dt / ha	70	56	45	56
1427	dar. Sommergerste	dt / ha	52	56		56
1433	dar. Roggen	dt / ha	58	78		78
1434	dar. Triticale	dt / ha	65	42	60	
1465	Raps	dt / ha	36	38		39
1472	Kartoffeln	dt / ha	174			
1473	Zuckerrüben	dt / ha	827	919		919
1631	Milchleistung (4 % Fett)	kg / Kuh	7.103			
1632	Milchleistung (nat. Fettgehalt)	kg / Kuh	7.266			
1612	Lebend geborene Ferkel	Ferkel / Sau	25	9	9	
1511	Getreideerlös insges.(netto; o. Körnermais)	€ / dt	19,46	23,28	26,49	19,92
1520	Weizenerlös (netto)	€ / dt	21,21	23,28	21,62	19,53
1526	Wintergersteerlös (netto)	€ / dt	17,90	22,98		22,98
1527	Sommergersteerlös (netto)	€ / dt	24,31	17,05	30,00	16,69
1533	Roggenerlös (netto)	€ / dt	15,61	16,50		16,50
1534	Triticaleerlös (netto)	€ / dt	16,54	32,00	32,00	
1565	Rapselerlös (netto)	€ / dt	46,37	51,20		49,89
1572	Kartoffelerlös (netto)	€ / dt	31,93			
1573	Zuckerrübenerlös (netto)	€ / dt	3,72	3,69		3,69
1731	Milcherlös (netto bei 4 % Fett)	€ / dt	44,18			
1732	Milcherlös (netto bei nat. Fettgehalt)	€ / dt	43,19			

Kenn- zahl	Bezeichnung	Maß- einheit	Veredlungs- betriebe	Geflügelbetriebe (BWA 521; 522)		
				Betr. Ges.	BWA 521*	BWA 522*
0001	Betriebe	Anzahl	107	15	8	7
Bilanz						
2000	Summe Aktiva (Bilanzvermögen)	€ / Betrieb	1.244.732	1.344.356	1.005.533	1.453.241
2000	Summe Aktiva (Bilanzvermögen)	€ / ha LF	18.456	28.184	32.580	19.991
2100	Sachanlagen gesamt	€ / Betrieb	940.252	1.068.894	882.958	1.091.630
2111	dar. Boden	€ / Betrieb	479.948	327.184	184.532	505.618
2115	dar. Gebäude, baul. Anlagen	€ / Betrieb	244.250	394.513	388.093	379.497
2120	dar. techn. Anlagen u. Maschinen	€ / Betrieb	186.418	263.695	288.302	142.537
2130	dar. andere Anlagen insges.	€ / Betrieb	12.131	11.248	5.931	33.851
2160	dar. Anlagen im Bau, Anzahlungen	€ / Betrieb	9.152	45.622	10.027	24.181
2200	Finanzanlagen	€ / Betrieb	7.945	3.862	2.348	5.486
2211	dar. Anteile an verbund. Untern.	€ / Betrieb	235	0	0	0
2213	dar. Beteiligungen	€ / Betrieb	4.681	3.515	2.348	4.886
2300	Tiervermögen	€ / Betrieb	122.238	60.658	43.817	75.718
2320	dar. Rinder	€ / Betrieb	2.203	732	1.372	1.923
2330	dar. Schweine	€ / Betrieb	117.244	899	186	1.714
2400	Umlaufvermögen (ohne Tiere)	€ / Betrieb	172.481	205.759	70.989	277.144
2410	dav. Vorräte	€ / Betrieb	56.521	68.493	17.802	94.573
2412	dar. Feldinventar	€ / Betrieb	32.646	30.380	8.501	37.464
2420	dav. Finanzumlaufvermögen	€ / Betrieb	115.960	137.266	53.187	182.571
2431	dar. Forderungen aus Liefer. u. Leist.	€ / Betrieb	52.380	51.230	25.158	44.665
2450	dar. Bank, Kasse	€ / Betrieb	37.827	78.602	22.561	127.599
9041	Eigenkapital	€ / Betrieb	663.066	537.711	217.783	675.929
3600	dar. Geschäftsguth., gez. Kapital	€ / Betrieb	11.737	2.567	1.563	0
3140	Sonderposten gesamt	€ / Betrieb	26.983	97.926	112.574	68.943
3400	Rückstellungen	€ / Betrieb	5.369	4.283	2.358	1.732
3500	Verbindlichkeiten	€ / Betrieb	558.556	717.741	696.933	701.651
3510	dar. geg. Kreditinstituten	€ / Betrieb	361.517	572.237	563.281	580.060
3521	dar. aus Lieferungen u. Leistungen	€ / Betrieb	97.636	96.763	55.528	110.122
9280	Anlagenintensität	%	60	71	79	62
9292	Fremdkapitaldeckung II	%	88	69	54	70
Investitionen, Finanzierung						
8300	Bruttoinvestitionen	€ / Betrieb	61.862	125.810	75.799	167.294
8231	Zugang Boden	€ / Betrieb	8.119	0	0	850
8232	Zugang Wirtschaftsgeb.u.baul. Anl.	€ / Betrieb	2.889	4.333	6.869	1.435
8251	Zugang Anlagen im Bau, Anzahlung	€ / Betrieb	24.607	10.438	8.833	29.848
8241	Zugang techn. Anlagen u. Masch.	€ / Betrieb	22.466	61.779	35.692	56.914
2800	Veränderung Tiervermögen	€ / Betrieb	-4.530	18.861	18.847	19.797
8400	Nettoinvestitionen	€ / Betrieb	-1.580	34.480	7.122	64.384
8401	Nettoinvestitionen	€ / AK	-572	10.453	3.284	29.986
8404	Veränderung Sachanlageverm. (o. Boden)	%	-2	0	-2	0
9314	Nettoverbindlichkeiten	€ / Betrieb	442.596	580.475	643.746	519.081
9315	Veränd. Nettoverbindlichkeiten	€ / Betrieb	54.936	112.200	74.912	88.990
9317	Tilg. lang- u. mittelfr. Verbindlk. geg. Kreditinst.	€ / Betrieb	32.883	47.296	36.041	60.514
9318	Tilg. von Verbindlichkeiten gesamt	€ / Betrieb	45.556	49.072	39.372	60.514
2920	Veränd. Finanzumlaufvermögen	€ / Betrieb	-13.198	-83.668	-54.024	-54.810
3822	Veränderung Sonder-AfA	€ / Betrieb	-30	0	0	0

Kenn- zahl	Bezeichnung	Maß- einheit	Veredlungs- betriebe	Geflügelbetriebe (BWA 521; 522)		
				Betr. Ges.	BWA 521*	BWA 522*
0001	Betriebe	Anzahl	107	15	8	7
Gewinn- und Verlustrechnung						
Ertrag						
4010	Umsatzerlöse	€ / Betrieb	615.484	896.887	409.495	1.233.156
4100	dar. landwirtschaftl. Pflanzenprod.	€ / Betrieb	41.690	31.060	3.778	64.648
4112	dar. Getreide (ohne Körnermais)	€ / Betrieb	16.519	21.243	3.106	40.338
4120	dar. Ölf., Hülsenfr., Faserpfl.	€ / Betrieb	10.127	4.972	68	15.514
4130	dar. Kartoffeln	€ / Betrieb	10	0	0	0
4140	dar. Zuckerrüben	€ / Betrieb	2.681	837	0	1.793
4173	dar. nachwachs. Rohstoffe / Energiepfl.	€ / Betrieb	314	0	0	0
4200	dar. Tierproduktion	€ / Betrieb	530.696	786.638	386.815	1.125.060
4220	dar. Rinder	€ / Betrieb	2.257	323	606	3.293
4230	dar. Milch	€ / Betrieb	397	0	0	0
4240	dar. Schweine	€ / Betrieb	501.349	8.450	247	17.824
4260	dar. Geflügel, Eier	€ / Betrieb	24.712	761.918	384.734	1.072.710
4300	dar. Obst, Weinbau	€ / Betrieb	70	30.284	124	6.097
4360	dar. Nebenbetr., Handel, Dienstleist.	€ / Betrieb	41.035	48.427	18.310	36.888
4378	dar. Mieten u. Pachten	€ / Betrieb	2.346	5.046	1.771	3.607
4385	dar. Biogas, Strom, erneuerbare Energien	€ / Betrieb	10.290	0	0	0
4368	dar. Lohnarbeit, Masch.miete	€ / Betrieb	9.904	15.382	198	8.440
4400	Bestandsveränderungen	€ / Betrieb	-401	19.573	20.263	27.626
4500	Sonst. betr. Erträge	€ / Betrieb	71.516	49.711	46.240	51.069
4510	dar. Zulagen u. Zuschüsse	€ / Betrieb	56.491	27.980	18.573	26.036
4660	dar. betriebsbezogene Zahlungen	€ / Betrieb	49.114	23.657	14.040	22.767
4670	dar. EU-Direktzahlungen	€ / Betrieb	19.191	14.785	9.765	19.367
4671	dar. Basisprämie	€ / Betrieb	12.147	9.147	6.074	11.882
4672	dar. Greening-Prämie	€ / Betrieb	5.276	4.210	2.575	5.700
4673	dar. Umverteilungsprämie	€ / Betrieb	1.542	1.428	1.116	1.785
4674	dar. Förderung für Junglandwirte	€ / Betrieb	226	0	0	0
4680	dar. Ausgleichszulage	€ / Betrieb	1.689	445	534	433
4690	dar. für umweltger. Agrarprod.	€ / Betrieb	4.108	7.935	3.691	1.535
4698	dar. sonstige Zuschüsse	€ / Betrieb	176	26	49	0
4520	dar. aufwandsbezogene Zahlungen	€ / Betrieb	6.571	4.323	4.533	3.268
4560	dar. Agrardieselerstattung	€ / Betrieb	1.965	1.763	553	2.491
4550	dar. Investitionszuschüsse	€ / Betrieb	4.111	0	0	741
4900	dar. zeitraumfremde Erträge	€ / Betrieb	3.577	1.922	1.321	14.897
Aufwand						
5100	Materialaufwand	€ / Betrieb	555.136	725.994	329.973	1.043.640
5110	dar. Pflanzenproduktion	€ / Betrieb	30.804	29.737	5.421	37.181
5111	dar. Saat- u. Pflanzgut	€ / Betrieb	5.914	4.528	2.165	4.901
5112	dar. Düngemittel	€ / Betrieb	11.688	6.912	1.744	18.241
5113	dar. Pflanzenschutz	€ / Betrieb	8.981	16.886	1.238	12.485
5210	dar. Tierproduktion	€ / Betrieb	451.703	604.297	286.299	921.132
5211	dar. Tierzukauf	€ / Betrieb	145.194	141.181	99.011	190.899
5280	dar. Futtermittelzukauf	€ / Betrieb	258.927	425.135	172.002	669.100
5292	dar. Tierarzt	€ / Betrieb	24.983	14.786	5.027	22.452
5293	dar. Besamung	€ / Betrieb	4.933	0	0	0
5294	dar. sonst. bezogene Leist. Tierprod.	€ / Betrieb	9.541	12.933	6.537	19.472
5330	dar. Nebenbetr., Handel, Dienstleist.	€ / Betrieb	5.774	11.775	2.233	3.908
5350	dar. sonst. Materialaufwand	€ / Betrieb	67.845	83.130	38.614	83.925
5352	dar. Heizmat., Strom	€ / Betrieb	25.639	25.014	7.314	41.306
5354	dar. Wasser, Abwasser	€ / Betrieb	4.062	4.011	209	8.400
5355	dar. Treib- u. Schmierstoffe	€ / Betrieb	12.539	16.580	4.519	17.745
5357	dar. Lohnarbeit, Masch.miete	€ / Betrieb	21.579	24.799	25.741	13.523

Kenn- zahl	Bezeichnung	Maß- einheit	Veredlungs- betriebe	Geflügelbetriebe (BWA 521; 522)		
				Betr. Ges.	BWA 521*	BWA 522*
0001	Betriebe	Anzahl	107	15	8	7
Aufwand						
5500	Personalaufwand (ohne BUV)	€ / Betrieb	41.672	63.985	22.384	17.293
5501	Personalaufwand (ohne BUV)	€ / eAK	28.643	29.770	21.318	25.538
5600	Betriebswirtschaftliche AfA	€ / Betrieb	57.449	87.559	67.523	92.363
5636	dar. Wirtschaftsgeb. u. baul. Anl.	€ / Betrieb	19.377	28.578	25.928	29.175
5642	dar. Maschinen u. Geräte	€ / Betrieb	16.243	26.575	11.487	28.068
5641	dar. Betriebsvorrichtungen	€ / Betrieb	17.701	25.082	26.943	18.064
5700	Sonst. betriebl. Aufwand	€ / Betrieb	91.909	108.215	61.153	129.994
5710	dar. Unterhaltung	€ / Betrieb	21.927	41.029	16.465	54.958
5715	dar. Gebäude u. baul. Anlagen	€ / Betrieb	3.896	15.954	5.869	26.755
5720	dar. techn. Anl., Masch., Fuhrp.	€ / Betrieb	17.969	24.940	10.597	28.204
5730	dar. Betriebsversicherung	€ / Betrieb	14.288	17.239	9.197	19.660
5731	dar. betriebliche Unfallversicherung	€ / Betrieb	2.519	2.696	2.418	2.290
5742	dar. Pachten	€ / Betrieb	17.579	10.000	4.961	15.448
5765	Pachtpreis / ha Pachtfläche	€ / ha	382	357	295	353
5764	dar. zeitraumzugehörige Vorsteuer	€ / Betrieb	12.255	11.983	9.935	14.324
5770	dar. zeitraumfremder Aufwand	€ / Betrieb	2.890	4.093	4.833	2.838
Unternehmensergebnis						
6000	Betriebsergebnis	€ / Betrieb	-59.808	-21.462	-8.561	28.560
4000	Betriebliche Erträge	€ / Betrieb	686.598	966.165	475.987	1.311.851
5000	Betriebliche Aufwendungen	€ / Betrieb	746.411	987.628	484.548	1.283.291
7000	Finanzergebnis	€ / Betrieb	8.801	-12.883	-10.842	-14.778
7230	dar. Zinsaufwand	€ / Betrieb	8.542	12.926	10.845	14.865
7800	Steuern vom Einkommen u. Ertrag	€ / Betrieb	-197	315	-2.705	3.766
7900	Sonstige Steuern	€ / Betrieb	1.365	1.227	853	1.502
7910	Unternehmensertrag	€ / Betrieb	706.252	966.208	475.991	1.311.938
7920	Unternehmensaufwand vor Steuern	€ / Betrieb	758.629	1.001.781	496.246	1.299.658
Rentabilität						
9000	Gewinn/Jahresübersch. vor Steuern	€ / Betrieb	-52.372	-35.573	-20.256	12.280
9000	Gewinn/Jahresübersch. vor Steuern	€ / ha LF	-777	-746	-656	169
9004	Ordentliches Ergebnis	€ / Betrieb	-70.274	-33.403	-16.744	221
9004	Ordentliches Ergebnis	€ / ha LF	-1.042	-700	-543	3
9006	Gewinn + Personalaufwand (ohne BUV)	€ / AK	-3.875	8.613	982	13.773
9007	Ordentliches Ergeb. + Personalaufw. (o. BUV)	€ / AK	-10.357	9.271	2.601	8.157
9008	Ordentliches Ergeb. + Personalaufw. (o. BUV)	€ / Betrieb	-28.601	30.583	5.640	17.514
9013	Grundrente	€ / Betrieb	-103.730	-73.814	-56.630	-43.482
9071	Betriebseinkommen	€ / Betrieb	1.933	54.475	17.824	51.148
9073	Relative Faktorentlohnung	%	1,4	37,2	21,0	41,9
9103	Ordentliche Rentabilitätsrate	%	-16,9	-8,0	-12,7	-4,1
9120	Gesamtkapitalrentabilität	%	-8,6	-5,0	-5,3	-2,7
9131	Eigenkapitalrentabilität (ohne Boden)	%	0,0	0,0	0,0	0,0
Liquidität / Stabilität						
9601	Liquidität 1. Grades	%	22	51	25	70
9221	Cashflow I	€ / Betrieb	13.976	13.563	12.670	56.647
9223	Cashflow III (zur Neufinanzierung verfügbar)	€ / Betrieb	-33.320	-68.839	-60.829	-36.250
9240	Kapitaldienst	€ / Betrieb	54.075	59.931	46.341	75.379
9231	Langfristige Kapitaldienstgrenze	€ / Betrieb	-57.943	-62.511	-46.230	-28.894
9232	Mittelfristige Kapitaldienstgrenze	€ / Betrieb	-38.375	-33.901	-20.302	282
9233	Kurzfristige Kapitaldienstgrenze	€ / Betrieb	-494	25.048	21.293	63.470
9241	Ausschöpf. d. langfr. Kapitaldienstgr.	%	<Null	<Null	<Null	<Null
9242	Ausschöpf. d. mittelfr. Kapitaldienstgr.	%	<Null	<Null	<Null	26.766
9243	Ausschöpf. d. kurzfr. Kapitaldienstgr.	%	<Null	239	218	119
9270	Eigenkapitalquote	%	53	40	22	47
9230	Eigenkapitalveränderung	€ / Betrieb	-56.371	-75.107	-56.416	-33.092
9239	Bereinigte Eigenkapitalveränderung	€ / Betrieb	-66.463	-73.369	-53.199	-43.759
9238	Bereinigte Eigenkapitalveränderung	€ / AK	-24.068	-22.242	-24.530	-20.380

Blatt 5

Kenn- zahl	Bezeichnung	Maß- einheit	Veredlungs- betriebe	Geflügelbetriebe (BWA 521; 522)		
				Betr. Ges.	BWA 521*	BWA 522*
0001	Betriebe	Anzahl	107	15	8	7
01	Umsatzerlöse Ferkel	€ / Betrieb	305.545			
02	Umsatzerlöse Läufer	€ / Betrieb	135.833			
03	Umsatzerlöse Mastschweine	€ / Betrieb	351.925	63.373	1.978	124.767
04	Umsatzerlöse Sauen	€ / Betrieb	26.200			
05	Umsatzerlöse Legehennenhaltung	€ / Betrieb	272.562	423.502	384.489	134.339
06	Umsatzerlöse Mastgefügelhaltung	€ / Betrieb	184.054	1.027.672	1.913	1.034.328
07	Verkaufte Ferkel bis 25 kg	Stück / Betrieb	8.103			
08	Bestand Läufer	Stück / Betrieb	334	121	3	238
09	Bestand Läufer	VE / Betrieb	20	7	0	14
10	Verkaufte Läufer	Stück / Betrieb	2.873			
11	Bestand Mastschweine	Stück / Betrieb	569	78	8	149
12	Bestand Mastschweine	VE / Betrieb	400	69	1	137
13	Verkaufte Mastschweine	Stück / Betrieb	2.500	434	9	859
14	Verkaufte Jungsauen	Stück / Betrieb	202			
15	Bestand Zuchtsauen	Stück / Betrieb	246	1	1	
16	Bestand Zuchtsauen	VE / Betrieb	81	0	0	
17	Bestand Legehennen	Stück / Betrieb	5.714	9.026	8.511	4.514
18	Bestand Legehennen	VE / Betrieb	112	176	165	90
19	Bestand Mastgefügel	Stück / Betrieb	3.468	4.504	15	4.693
20	Bestand Mastgefügel	VE / Betrieb	52	68	0	70
21	Bestand Geflügel	VE / Betrieb	101	258	176	321
22	Bestand Geflügel (Stuttgarter Programm)	VE / Betrieb	111	393	165	629
23	Eier je Henne	Stück / Henne	252	265	266	259
24	Eierpreis	€ / 100 Eier	19	19	17	23
25	Ferkelpreis 1	€ / Tier	28			
26	Ferkelpreis 2	€ / Tier	41			
27	Läuferpreis	€ / Tier	50			
28	Mastschweinpreis	€ / Tier	142	146	220	145
29	Bestand Schweine je Betrieb	Stück / Betrieb	2.001	332	21	643

Betriebstypen – Geflügelbetriebe, Natürliche Personen

Haupterwerb und Personengesellschaften

Blatt 1

Kennzahl	Bezeichnung	Maßeinheit	Veredlungsbetriebe	Geflügelbetriebe (BWA 521; 522)		
				gesamt	BWA 521*	BWA 522*
0001	Betriebe	Anzahl	369	41	20	19
Faktorausstattung						
1006	Wirtschaftliche Betriebsgröße	€ / ha LF	4.665	4.112	3.172	4.722
1030	Landw. genutzte Fläche (LF)	ha / Betrieb	86,4	132,1	116,4	160,5
1033	dar. zugepachtete LF (Netto)	ha / Betrieb	55,6	91,4	74,6	117,9
1150	Ackerfläche	% LF	92,6	85,0	72,5	94,6
1160	Dauergrünland	% LF	7,3	14,6	27,0	5,1
1056	Ertragsmesszahl	EMZ / a	36	34	27	38
1110	Arbeitskräfte insgesamt	AK / Betrieb	2,06	3,32	3,61	2,64
1113	dar. Familienarbeitskräfte	FAK / Betrieb	1,58	1,42	1,45	1,40
1120	Nicht entlohnte Arbeitskräfte	nAK / Betrieb	1,50	1,37	1,37	1,36
1114	AK-Besatz	AK / 100 ha LF	2,38	2,51	3,10	1,65
1130	Lohnansatz	€ / Betrieb	52.951	50.664	51.097	50.744
Produktionsstruktur						
1151	Ackerfläche (Anfang des Jahres)	ha AF / Betrieb	79,0	107,3	83,1	142,2
1210	dar. Getreide (ohne Körnermais)	ha / Betrieb	46,0	54,0	41,4	71,6
1230	dar. Ölfrüchte, Hülsenfr., Faserpflanzen	ha / Betrieb	9,8	24,2	12,9	38,7
1237	dar. Winterraps	ha / Betrieb	7,0	15,5	5,5	27,7
1240	dar. Kartoffeln	ha / Betrieb	0,2	0,7	1,4	0,0
1250	dar. Zuckerrüben	ha / Betrieb	1,6	3,2	0,3	6,7
1271	dar. Silomais	ha / Betrieb	5,3	7,1	12,6	2,1
1275	dar. sonst. Ackerfutter	ha / Betrieb	2,3	4,9	6,8	3,2
1284	dar. nachwachs. Rohstoffe / Energiepflanzen	ha / Betrieb	1,3	1,7	0,1	3,6
1300	Viehbesatz	VE / 100 ha LF	325,6	224,7	207,5	230,3
1330	dar. Rinder	Stück / Betrieb	3,7	10,9	20,8	1,7
1335	dar. Milchkühe	Stück / Betrieb	0,0	0,0	0,0	0,0
1336	dar. Mutter- und Ammenkühe	Stück / Betrieb	1,1	4,4	8,5	0,5
1339	dar. Jung- und Mastvieh	Stück / Betrieb	2,2	4,9	9,1	1,0
1350	dar. Schweine	Stück / Betrieb	1.098,5	30,1	1,1	61,5
1351	dar. Mastschweine und Läufer	Stück / Betrieb	530,2	23,5	0,6	48,1
1352	dar. Zuchtsauen	Stück / Betrieb	75,9	0,0	0,1	0,0
1340	dar. Schafe	Stück / Betrieb	0,9	4,1	0,3	0,0
1320	dar. Pferde	Stück / Betrieb	0,1	0,0	0,0	0,1
1391	Rauhfuttermittel	GV / Betrieb	2,8	8,5	15,6	1,2
Erträge, Leistungen, Preise						
1411	Getreide (ohne Körnermais)	dt / ha	72	65	55	71
1420	dar. Weizen	dt / ha	74	68	59	73
1426	dar. Wintergerste	dt / ha	74	68	63	70
1427	dar. Sommergerste	dt / ha	55	55	51	56
1433	dar. Roggen	dt / ha	62	50	41	58
1434	dar. Triticale	dt / ha	67	47	41	68
1465	Raps	dt / ha	38	38	35	39
1472	Kartoffeln	dt / ha	314	220	222	
1473	Zuckerrüben	dt / ha	851	658	715	655
1631	Milchleistung (4 % Fett)	kg / Kuh	6.682			
1632	Milchleistung (nat. Fettgehalt)	kg / Kuh	6.828			
1612	Lebend geborene Ferkel	Ferkel / Sau	26	9	9	
1511	Getreideerlös insges. (netto; o. Körnermais)	€ / dt	22,74	22,86	23,74	22,47
1520	Weizenerlös (netto)	€ / dt	23,70	23,76	25,88	22,91
1526	Wintergersteerlös (netto)	€ / dt	20,43	19,60	15,53	21,73
1527	Sommergersteerlös (netto)	€ / dt	25,09	17,25	18,24	16,69
1533	Roggenerlös (netto)	€ / dt	19,65	19,95	25,45	15,26
1534	Triticaleerlös (netto)	€ / dt	22,13	27,11	32,60	24,73
1565	Rapselerlös (netto)	€ / dt	49,43	49,90	45,61	50,67
1572	Kartoffelerlös (netto)	€ / dt	25,96	57,05	57,05	
1573	Zuckerrübenerlös (netto)	€ / dt	3,63	3,54	4,52	3,49
1731	Milcherlös (netto bei 4 % Fett)	€ / dt	44,18			
1732	Milcherlös (netto bei nat. Fettgehalt)	€ / dt	43,19			

Kenn- zahl	Bezeichnung	Maß- einheit	Veredlungs- betriebe	Geflügelbetriebe (BWA 521; 522)		
				gesamt	BWA 521*	BWA 522*
0001	Betriebe	Anzahl	369	41	20	19
	Bilanz					
2000	Summe Aktiva (Bilanzvermögen)	€ / Betrieb	1.316.415	1.666.208	1.588.216	1.813.028
2000	Summe Aktiva (Bilanzvermögen)	€ / ha LF	15.232	12.615	13.646	11.298
2100	Sachanlagen gesamt	€ / Betrieb	1.060.816	1.263.374	1.248.460	1.310.228
2111	dar. Boden	€ / Betrieb	650.174	517.007	474.170	601.204
2115	dar. Gebäude, baul. Anlagen	€ / Betrieb	204.709	426.016	406.621	437.299
2120	dar. techn. Anlagen u. Maschinen	€ / Betrieb	168.735	236.714	256.678	221.374
2130	dar. andere Anlagen insges.	€ / Betrieb	12.901	36.270	43.623	25.786
2160	dar. Anlagen im Bau, Anzahlungen	€ / Betrieb	15.460	40.829	64.030	13.969
2200	Finanzanlagen	€ / Betrieb	10.315	13.092	8.147	19.676
2211	dar. Anteile an verbund. Untern.	€ / Betrieb	232	105	0	226
2213	dar. Beteiligungen	€ / Betrieb	6.771	6.071	3.428	9.492
2300	Tiervermögen	€ / Betrieb	66.757	62.535	51.852	78.302
2320	dar. Rinder	€ / Betrieb	1.853	5.426	10.451	708
2330	dar. Schweine	€ / Betrieb	58.273	952	74	1.782
2400	Umlaufvermögen (ohne Tiere)	€ / Betrieb	176.064	322.272	275.073	399.138
2410	dav. Vorräte	€ / Betrieb	64.577	94.266	68.627	129.806
2412	dar. Feldinventar	€ / Betrieb	44.795	62.407	45.893	85.572
2420	dav. Finanzumlaufvermögen	€ / Betrieb	111.487	228.006	206.445	269.332
2431	dar. Forderungen aus Liefer. u. Leist.	€ / Betrieb	39.582	83.044	92.218	80.469
2450	dar. Bank, Kasse	€ / Betrieb	59.721	125.511	95.379	167.909
9041	Eigenkapital	€ / Betrieb	971.138	870.662	762.829	1.011.484
3600	dar. Geschäftsguth., gez. Kapital	€ / Betrieb	0	0	0	0
3140	Sonderposten gesamt	€ / Betrieb	20.339	77.538	63.806	83.861
3400	Rückstellungen	€ / Betrieb	3.968	4.941	4.797	5.176
3500	Verbindlichkeiten	€ / Betrieb	326.118	721.971	775.607	703.761
3510	dar. geg. Kreditinstituten	€ / Betrieb	260.453	572.245	651.936	512.857
3521	dar. aus Lieferungen u. Leistungen	€ / Betrieb	43.582	101.781	61.801	152.891
9280	Anlagenintensität	%	63	66	69	60
9292	Fremdkapitaldeckung II	%	129	86	78	95
	Investitionen, Finanzierung					
8300	Bruttoinvestitionen	€ / Betrieb	78.876	184.380	236.038	127.374
8231	Zugang Boden	€ / Betrieb	8.650	8.420	16.964	313
8232	Zugang Wirtschaftsgeb.u.baul. Anl.	€ / Betrieb	1.560	1.777	2.170	768
8251	Zugang Anlagen im Bau, Anzahlung	€ / Betrieb	26.668	64.966	104.929	14.984
8241	Zugang techn. Anlagen u. Masch.	€ / Betrieb	29.749	71.797	89.027	58.507
2800	Veränderung Tiervermögen	€ / Betrieb	-2.144	5.875	7.896	4.322
8400	Nettoinvestitionen	€ / Betrieb	19.905	80.201	127.450	23.430
8401	Nettoinvestitionen	€ / AK	9.682	24.178	35.344	8.873
8404	Veränderung Sachanlageverm. (o. Boden)	%	1	6	14	-4
9314	Nettoverbindlichkeiten	€ / Betrieb	214.631	493.965	569.161	434.429
9315	Veränd. Nettverbindlichkeiten	€ / Betrieb	4.467	21.461	64.692	-33.174
9318	Tilg. von Verbindlichkeiten gesamt	€ / Betrieb	35.063	71.545	87.112	58.681
2920	Veränd. Finanzumlaufvermögen	€ / Betrieb	2.978	-3.571	1.998	-6.188
3822	Veränderung Sonder-AfA	€ / Betrieb	-127	0	0	0

Kenn- zahl	Bezeichnung	Maß- einheit	Veredlungs- betriebe	Geflügelbetriebe (BWA 521; 522)		
				gesamt	BWA 521*	BWA 522*
0001	Betriebe	Anzahl	369	41	20	19
Gewinn- und Verlustrechnung						
Ertrag						
4010	Umsatzerlöse	€ / Betrieb	513.727	1.087.777	787.088	1.454.332
4100	dar. landwirtschaftl. Pflanzenprod.	€ / Betrieb	63.872	144.174	96.633	209.228
4112	dar. Getreide (ohne Körnermais)	€ / Betrieb	20.992	59.074	40.627	84.558
4120	dar. Ölfr., Hülsenfr., Faserpfl.	€ / Betrieb	14.853	38.086	11.656	69.917
4130	dar. Kartoffeln	€ / Betrieb	1.350	8.865	18.174	0
4140	dar. Zuckerrüben	€ / Betrieb	4.780	7.555	1.033	15.215
4173	dar. nachwachs. Rohstoffe / Energiepfl.	€ / Betrieb	1.911	3.127	192	6.546
4200	dar. Tierproduktion	€ / Betrieb	410.127	898.372	661.169	1.200.422
4220	dar. Rinder	€ / Betrieb	2.233	5.274	9.410	1.475
4230	dar. Milch	€ / Betrieb	115	0	0	0
4240	dar. Schweine	€ / Betrieb	304.789	8.340	99	17.432
4260	dar. Geflügel, Eier	€ / Betrieb	99.500	872.909	650.239	1.158.277
4300	dar. Obst, Weinbau	€ / Betrieb	333	1.614	1.174	2.246
4360	dar. Nebenbetr., Handel, Dienstleist.	€ / Betrieb	36.503	43.326	28.190	41.726
4378	dar. Mieten u. Pachten	€ / Betrieb	3.962	4.165	3.925	4.856
4385	dar. Biogas, Strom, erneuerbare Energien	€ / Betrieb	1.117	212	250	195
4368	dar. Lohnarbeit, Masch.miete	€ / Betrieb	6.546	7.313	3.448	9.786
4400	Bestandsveränderungen	€ / Betrieb	4.795	15.850	13.339	20.415
4500	Sonst. betr. Erträge	€ / Betrieb	84.333	109.169	113.106	113.562
4510	dar. Zulagen u. Zuschüsse	€ / Betrieb	66.560	86.746	95.068	86.215
4660	dar. betriebsbezogene Zahlungen	€ / Betrieb	56.357	60.777	50.460	77.333
4670	dar. EU-Direktzahlungen	€ / Betrieb	24.153	33.738	30.816	39.741
4671	dav. Basisprämie	€ / Betrieb	15.270	21.687	19.747	25.687
4672	dav. Greening-Prämie	€ / Betrieb	6.857	10.215	9.220	12.179
4673	dav. Umverteilungsprämie	€ / Betrieb	1.734	1.624	1.457	1.875
4674	dav. Förderung für Junglandwirte	€ / Betrieb	291	213	392	0
4680	dar. Ausgleichszulage	€ / Betrieb	1.395	576	944	202
4690	dar. für umweltger. Agrarprod.	€ / Betrieb	6.558	9.238	15.688	3.392
4698	dar. sonstige Zuschüsse	€ / Betrieb	1.133	1.083	1.918	318
4520	dar. aufwandsbezogene Zahlungen	€ / Betrieb	9.317	24.185	44.608	5.178
4560	dar. Agrardieselerstattung	€ / Betrieb	2.648	3.241	2.589	4.214
4550	dar. Investitionszuschüsse	€ / Betrieb	6.121	19.344	38.814	885
4900	dar. zeitraumfremde Erträge	€ / Betrieb	7.650	9.298	5.299	13.942
Aufwand						
5100	Materialaufwand	€ / Betrieb	365.015	781.229	495.133	1.129.325
5110	dar. Pflanzenproduktion	€ / Betrieb	36.653	46.411	34.207	63.409
5111	dar. Saat- u. Pflanzgut	€ / Betrieb	7.593	10.913	12.530	10.156
5112	dar. Düngemittel	€ / Betrieb	15.218	18.131	9.560	28.731
5113	dar. Pflanzenschutz	€ / Betrieb	11.084	12.124	4.629	21.098
5210	dar. Tierproduktion	€ / Betrieb	270.361	616.130	332.100	956.327
5211	dar. Tierzukauf	€ / Betrieb	82.343	141.045	82.814	210.651
5280	dar. Futtermittelzukauf	€ / Betrieb	163.211	438.256	228.790	693.767
5292	dar. Tierarzt	€ / Betrieb	14.368	13.714	6.250	22.708
5293	dar. Besamung	€ / Betrieb	2.174	0	0	0
5294	dar. sonst. bezogene Leist. Tierprod.	€ / Betrieb	4.348	10.252	8.884	12.629
5330	dar. Nebenbetr., Handel, Dienstleist.	€ / Betrieb	5.246	29.258	49.494	3.240
5350	dar. sonst. Materialaufwand	€ / Betrieb	52.627	91.833	81.679	109.064
5352	dar. Heizmat., Strom	€ / Betrieb	14.420	23.596	10.368	38.730
5354	dar. Wasser, Abwasser	€ / Betrieb	3.144	4.031	996	7.266
5355	dar. Treib- u. Schmierstoffe	€ / Betrieb	16.550	22.092	18.300	27.583
5357	dar. Lohnarbeit, Masch.miete	€ / Betrieb	16.728	31.085	30.455	34.379

Kenn- zahl	Bezeichnung	Maß- einheit	Veredlungs- betriebe	Geflügelbetriebe (BWA 521; 522)		
				gesamt	BWA 521*	BWA 522*
0001	Betriebe	Anzahl	369	41	20	19
Aufwand						
5500	Personalaufwand (ohne BUV)	€ / Betrieb	15.831	52.123	58.741	38.337
5501	Personalaufwand (ohne BUV)	€ / eAK	28.701	26.721	26.290	29.988
5600	Betriebswirtschaftliche AfA	€ / Betrieb	54.493	99.075	102.103	99.762
5636	dar. Wirtschaftsgeb. u. baul. Anl.	€ / Betrieb	14.664	28.912	24.525	33.799
5642	dar. Maschinen u. Geräte	€ / Betrieb	24.278	33.762	32.472	37.045
5641	dar. Betriebsvorrichtungen	€ / Betrieb	11.136	23.599	32.935	14.762
5700	Sonst. betriebl. Aufwand	€ / Betrieb	97.458	142.799	130.093	166.028
5710	dar. Unterhaltung	€ / Betrieb	19.374	38.149	35.532	42.681
5715	dar. Gebäude u. baul. Anlagen	€ / Betrieb	4.323	13.283	13.598	13.331
5720	dar. techn. Anl., Masch., Fuhrp.	€ / Betrieb	14.933	24.833	21.934	29.280
5730	dar. Betriebsversicherung	€ / Betrieb	14.090	20.706	15.322	27.693
5731	dar. betriebliche Unfallversicherung	€ / Betrieb	2.218	2.927	2.558	3.350
5742	dar. Pachten	€ / Betrieb	24.564	32.486	19.479	49.571
5765	Pachtpreis / ha Pachtfläche	€ / ha	433	343	247	410
5764	dar. zeitraumzugehörige Vorsteuer	€ / Betrieb	16.463	10.020	8.054	13.145
5770	dar. zeitraumfremder Aufwand	€ / Betrieb	4.046	6.038	4.587	8.197
Unternehmensergebnis						
6000	Betriebsergebnis	€ / Betrieb	70.057	137.349	127.009	154.857
4000	Betriebliche Erträge	€ / Betrieb	602.855	1.212.794	913.529	1.588.309
5000	Betriebliche Aufwendungen	€ / Betrieb	532.820	1.075.445	786.520	1.433.452
7000	Finanzergebnis	€ / Betrieb	-4.912	-12.082	-11.936	-12.629
7230	dar. Zinsaufwand	€ / Betrieb	5.108	12.358	12.006	13.150
7800	Steuern vom Einkommen u. Ertrag	€ / Betrieb	135	1.183	0	2.553
7900	Sonstige Steuern	€ / Betrieb	1.496	2.149	1.663	2.824
7910	Unternehmensertrag	€ / Betrieb	603.080	1.213.070	913.599	1.588.830
7920	Unternehmensaufwand vor Steuern	€ / Betrieb	539.454	1.089.952	800.189	1.449.427
Rentabilität						
9000	Gewinn/Jahresübersch. vor Steuern	€ / Betrieb	63.648	123.118	113.410	139.404
9000	Gewinn/Jahresübersch. vor Steuern	€ / ha LF	736	932	974	869
9004	Ordentliches Ergebnis	€ / Betrieb	60.073	119.858	112.698	133.659
9004	Ordentliches Ergebnis	€ / ha LF	695	907	968	833
9006	Gewinn + Personalaufwand (ohne BUV)	€ / AK	38.661	52.830	47.740	67.313
9007	Ordentliches Ergeb. + Personalaufw. (o. BUV)	€ / AK	36.922	51.847	47.543	65.137
9008	Ordentliches Ergeb. + Personalaufw. (o. BUV)	€ / Betrieb	75.904	171.981	171.439	171.996
9013	Grundrente	€ / Betrieb	22.057	91.071	72.419	120.178
9071	Betriebseinkommen	€ / Betrieb	107.492	218.326	202.829	237.838
9073	Relative Faktorentlohnung	%	86,1	123,5	120,8	128,6
9103	Ordentliche Rentabilitätsrate	%	1,2	5,7	6,7	5,2
9120	Gesamtkapitalrentabilität	%	0,9	4,9	4,5	5,3
9131	Eigenkapitalrentabilität (ohne Boden)	%	0,0	15,0	15,5	16,2
Liquidität / Stabilität						
9601	Liquidität 1. Grades	%	74	92	99	88
9221	Cashflow I	€ / Betrieb	113.032	202.423	215.738	195.277
9223	Cashflow III (zur Neufinanzierung verfügbar)	€ / Betrieb	31.957	73.528	74.798	71.473
9240	Kapitaldienst	€ / Betrieb	40.061	83.146	97.568	71.831
9231	Langfristige Kapitaldienstgrenze	€ / Betrieb	11.602	69.473	57.903	87.578
9232	Mittelfristige Kapitaldienstgrenze	€ / Betrieb	26.351	98.394	82.429	121.397
9233	Kurzfristige Kapitaldienstgrenze	€ / Betrieb	66.107	168.548	160.006	187.340
9241	Ausschöpf. d. langfr. Kapitaldienstgr.	%	345	120	169	82
9242	Ausschöpf. d. mittelfr. Kapitaldienstgr.	%	152	85	118	59
9243	Ausschöpf. d. kurzfr. Kapitaldienstgr.	%	61	49	61	38
9270	Eigenkapitalquote	%	74	52	48	56
9230	Eigenkapitalveränderung	€ / Betrieb	13.747	55.726	56.614	56.279
9239	Bereinigte Eigenkapitalveränderung	€ / Betrieb	6.604	57.871	47.448	74.427
9238	Bereinigte Eigenkapitalveränderung	€ / AK	3.212	17.446	13.158	28.186
Unternehmerfamilie						
9502	Gesamteinkommen	€ / Betrieb	77.504	128.803	121.107	143.571
9503	Verfügbares Einkommen	€ / Betrieb	37.684	89.331	91.458	93.089
3210	Entnahmen Lebenshaltung	€ / Betrieb	30.011	24.992	24.078	27.619
3395	Nettoentnahmen	€ / nAK	33.040	44.449	41.408	50.776

Blatt 5

Kenn- zahl	Bezeichnung	Maß- einheit	Veredlungs- betriebe	Geflügelbetriebe (BWA 521; 522)		
				gesamt	BWA 521*	BWA 522*
0001	Betriebe	Anzahl	369	41	20	19
01	Umsatzerlöse Ferkel	€ / Betrieb	127.471			
02	Umsatzerlöse Läufer	€ / Betrieb	117.780			
03	Umsatzerlöse Mastschweine	€ / Betrieb	254.909	68.391	1.978	165.602
04	Umsatzerlöse Sauen	€ / Betrieb	19.744			
05	Umsatzerlöse Legehennenhaltung	€ / Betrieb	396.917	554.081	649.454	89.593
06	Umsatzerlöse Mastgeflügelhaltung	€ / Betrieb	815.055	953.715	7.342	1.144.131
07	Verkaufte Ferkel bis 25 kg	Stück / Betrieb	2.868			
08	Bestand Läufer	Stück / Betrieb	305	116	3	281
09	Bestand Läufer	VE / Betrieb	18	7	0	17
10	Verkaufte Läufer	Stück / Betrieb	2.048			
11	Bestand Mastschweine	Stück / Betrieb	345	77	8	175
12	Bestand Mastschweine	VE / Betrieb	272	71	1	172
13	Verkaufte Mastschweine	Stück / Betrieb	1.699	441	9	1.074
14	Verkaufte Jungsauen	Stück / Betrieb	276			
15	Bestand Zuchtsauen	Stück / Betrieb	146	1	1	
16	Bestand Zuchtsauen	VE / Betrieb	48	0	0	
17	Bestand Legehennen	Stück / Betrieb	7.245	10.498	11.302	4.514
18	Bestand Legehennen	VE / Betrieb	142	206	222	90
19	Bestand Mastgeflügel	Stück / Betrieb	9.347	10.008	15	11.945
20	Bestand Mastgeflügel	VE / Betrieb	140	150	0	179
21	Bestand Geflügel	VE / Betrieb	217	280	226	352
22	Bestand Geflügel (Stuttgarter Programm)	VE / Betrieb	294	385	213	592
23	Eier je Henne	Stück / Henne	268	268	269	259
24	Eierpreis	€ / 100 Eier	21	21	21	23
25	Ferkelpreis 1	€ / Tier	34			
26	Ferkelpreis 2	€ / Tier	51			
27	Läuferpreis	€ / Tier	60			
28	Mastschweinpreis	€ / Tier	152	155	220	154
29	Bestand Schweine je Betrieb	Stück / Betrieb	1.217	247	21	585

Betriebstypen – Geflügelbetriebe, Juristische Personen

Blatt 1

Kennzahl	Bezeichnung	Maßeinheit	Veredlungsbetriebe	Geflügelbetriebe (BWA 521; 522)		
				gesamt	BWA 521*	BWA 522*
0001	Betriebe	Anzahl	60	18	10	8
Faktorausstattung						
1006	Wirtschaftliche Betriebsgröße	€ / ha LF	4.469	3.041	2.815	3.235
1030	Landw. genutzte Fläche (LF)	ha / Betrieb	492,6	393,4	326,8	476,8
1033	dar. zugepachtete LF (Netto)	ha / Betrieb	290,1	183,7	201,6	161,2
1150	Ackerfläche	% LF	82,3	73,7	71,7	75,4
1160	Dauergrünland	% LF	17,1	25,2	25,8	24,6
1056	Ertragsmesszahl	EMZ / a	31	28	28	27
1110	Arbeitskräfte insgesamt	AK / Betrieb	13,43	9,16	12,70	4,74
1114	AK-Besatz	AK / 100 ha LF	2,73	2,33	3,89	0,99
Produktionsstruktur						
1151	Ackerfläche (Anfang des Jahres)	ha AF / Betrieb	406,6	293,8	243,4	356,8
1210	dar. Getreide (ohne Körnermais)	ha / Betrieb	217,4	115,8	109,1	124,1
1230	dar. Ölfrüchte, Hülsenfr., Faserpflanzen	ha / Betrieb	64,5	75,3	81,4	67,7
1237	dar. Winterraps	ha / Betrieb	39,4	20,6	0,0	46,3
1240	dar. Kartoffeln	ha / Betrieb	1,9	3,3	0,0	7,4
1250	dar. Zuckerrüben	ha / Betrieb	5,4	3,2	0,0	7,2
1271	dar. Silomais	ha / Betrieb	61,7	22,8	0,0	51,3
1275	dar. sonst. Ackerfutter	ha / Betrieb	14,8	29,2	44,9	9,5
1284	dar. nachwachs. Rohstoffe / Energiepflanzen	ha / Betrieb	12,1	22,8	0,0	51,4
1300	Viehbesatz	VE / 100 ha LF	310,6	195,1	180,0	208,0
1330	dar. Rinder	Stück / Betrieb	52,0	31,0	55,8	0,0
1335	dar. Milchkühe	Stück / Betrieb	12,8	0,0	0,0	0,0
1336	dar. Mutter- und Ammenkühe	Stück / Betrieb	10,1	7,0	12,6	0,0
1339	dar. Jung- und Mastvieh	Stück / Betrieb	23,9	22,2	40,0	0,0
1350	dar. Schweine	Stück / Betrieb	5.990,9	0,0	0,0	0,0
1351	dar. Mastschweine und Läufer	Stück / Betrieb	2.314,6	0,0	0,0	0,0
1352	dar. Zuchtsauen	Stück / Betrieb	495,0	0,0	0,0	0,0
1340	dar. Schafe	Stück / Betrieb	19,4	1,4	0,0	3,2
1320	dar. Pferde	Stück / Betrieb	0,0	0,0	0,0	0,0
1391	Rauhfuttermehrer	GV / Betrieb	42,1	26,1	46,6	0,5
Erträge, Leistungen, Preise						
1411	Getreideerlös (ohne Körnermais)	dt / ha	53	38	27	51
1420	dar. Weizen	dt / ha	57	41	24	66
1426	dar. Wintergerste	dt / ha	66	49	36	62
1427	dar. Sommergerste	dt / ha	42	46		46
1433	dar. Roggen	dt / ha	40	35	20	45
1434	dar. Triticale	dt / ha	43	34	35	25
1465	Raps	dt / ha	31	22	10	23
1472	Kartoffeln	dt / ha	413	190		190
1473	Zuckerrüben	dt / ha	793	447		447
1631	Milchleistung (4 % Fett)	kg / Kuh	10.705			
1632	Milchleistung (nat. Fettgehalt)	kg / Kuh	10.775			
1612	Lebend geborene Ferkel	Ferkel / Sau	31			
1511	Getreideerlös insges.(netto; o. Körnermais)	€ / dt	20,29	22,79	29,83	17,86
1520	Weizenerlös (netto)	€ / dt	23,81	28,18	40,09	19,45
1526	Wintergersteerlös (netto)	€ / dt	18,64	21,52	23,51	18,90
1527	Sommergersteerlös (netto)	€ / dt	22,57			
1533	Roggenerlös (netto)	€ / dt	16,47	18,31	24,71	16,66
1534	Triticaleerlös (netto)	€ / dt	16,62	23,21	23,29	22,49
1565	Rapselerlös (netto)	€ / dt	46,53	47,32	43,38	47,39
1572	Kartoffelerlös (netto)	€ / dt	16,14	39,24		39,24
1573	Zuckerrübenerlös (netto)	€ / dt	3,81	8,92		8,92
1731	Milcherlös (netto bei 4 % Fett)	€ / dt	36,25			
1732	Milcherlös (netto bei nat. Fettgehalt)	€ / dt	36,01			

Kenn- zahl	Bezeichnung	Maß- einheit	Veredlungs- betriebe	Geflügelbetriebe (BWA 521; 522)		
				gesamt	BWA 521*	BWA 522*
0001	Betriebe	Anzahl	60	18	10	8
Bilanz						
2000	Summe Aktiva (Bilanzvermögen)	€ / Betrieb	5.616.089	5.725.365	4.977.781	6.659.846
2000	Summe Aktiva (Bilanzvermögen)	€ / ha LF	11.401	14.552	15.234	13.968
2100	Sachanlagen gesamt	€ / Betrieb	3.713.699	4.442.347	3.966.126	5.037.622
2111	dar. Boden	€ / Betrieb	1.416.096	1.956.676	1.303.525	2.773.116
2115	dar. Gebäude, baul. Anlagen	€ / Betrieb	1.324.969	1.493.178	1.549.191	1.423.161
2120	dar. techn. Anlagen u. Maschinen	€ / Betrieb	770.991	826.772	911.618	720.714
2130	dar. andere Anlagen insges.	€ / Betrieb	130.419	106.462	114.866	95.958
2160	dar. Anlagen im Bau, Anzahlungen	€ / Betrieb	64.841	40.852	53.795	24.674
2200	Finanzanlagen	€ / Betrieb	84.580	21.175	13.221	31.117
2211	dar. Anteile an verbund. Untern.	€ / Betrieb	49.584	4.889	8.800	0
2213	dar. Beteiligungen	€ / Betrieb	13.707	4.120	197	9.023
2300	Tiervermögen	€ / Betrieb	430.702	135.194	168.699	93.312
2320	dar. Rinder	€ / Betrieb	26.975	17.894	32.210	0
2330	dar. Schweine	€ / Betrieb	367.518	0	0	0
2400	Umlaufvermögen (ohne Tiere)	€ / Betrieb	1.366.843	1.104.121	813.973	1.466.806
2410	dav. Vorräte	€ / Betrieb	415.919	313.903	207.628	446.746
2412	dar. Feldinventar	€ / Betrieb	167.612	155.531	76.882	253.842
2420	dav. Finanzumlaufvermögen	€ / Betrieb	950.924	790.218	606.345	1.020.060
2431	dar. Forderungen aus Liefer. u. Leist.	€ / Betrieb	269.661	223.100	245.055	195.657
2450	dar. Bank, Kasse	€ / Betrieb	239.564	181.205	191.889	167.850
9041	Eigenkapital	€ / Betrieb	2.336.103	1.807.158	1.542.056	2.138.535
3600	dar. Geschäftsguth., gez. Kapital	€ / Betrieb	110.327	119.264	86.245	160.536
3140	Sonderposten gesamt	€ / Betrieb	215.920	251.840	405.430	59.853
3400	Rückstellungen	€ / Betrieb	102.514	59.910	75.580	40.322
3500	Verbindlichkeiten	€ / Betrieb	3.017.322	3.690.656	3.144.734	4.373.059
3510	dar. geg. Kreditinstituten	€ / Betrieb	2.041.084	2.884.188	2.780.613	3.013.657
3521	dar. aus Lieferungen u. Leistungen	€ / Betrieb	332.052	267.720	215.888	332.509
9280	Anlagenintensität	%	57	66	73	59
9292	Fremdkapitaldeckung II	%	86	57	59	54
Investitionen, Finanzierung						
8300	Bruttoinvestitionen	€ / Betrieb	402.983	550.080	547.909	552.793
8231	Zugang Boden	€ / Betrieb	24.224	37.972	34.116	42.793
8232	Zugang Wirtschaftsgeb.u.baul. Anl.	€ / Betrieb	58.771	188.474	161.176	222.597
8251	Zugang Anlagen im Bau, Anzahlung	€ / Betrieb	102.873	41.763	55.652	24.401
8241	Zugang techn. Anlagen u. Masch.	€ / Betrieb	104.217	176.484	185.235	165.545
2800	Veränderung Tiervermögen	€ / Betrieb	-9.981	-19.606	22.265	-71.944
8400	Nettoinvestitionen	€ / Betrieb	86.689	288.694	252.187	334.328
8401	Nettoinvestitionen	€ / AK	6.454	31.515	19.856	70.608
8404	Veränderung Sachanlageverm. (o. Boden)	%	0	8	7	10
9314	Nettoverbindlichkeiten	€ / Betrieb	2.066.398	2.900.438	2.538.389	3.352.999
9315	Veränd. Nettoverbindlichkeiten	€ / Betrieb	98.958	58.084	47.583	71.209
9317	Tilg. lang- u.mittelfr. Verbindk. geg. Kreditinst.	€ / Betrieb	226.034	300.536	311.235	287.162
9318	Tilg. von Verbindlichkeiten gesamt	€ / Betrieb	266.924	313.832	326.470	298.035
2920	Veränd. Finanzumlaufvermögen	€ / Betrieb	-49.653	-37.043	-95.359	35.851
3822	Veränderung Sonder-AfA	€ / Betrieb	-62	0	0	0

Kenn- zahl	Bezeichnung	Maß- einheit	Veredlungs- betriebe	Geflügelbetriebe (BWA 521; 522)		
				gesamt	BWA 521*	BWA 522*
0001	Betriebe	Anzahl	60	18	10	8
Gewinn- und Verlustrechnung						
Ertrag						
4010	Umsatzerlöse	€ / Betrieb	3.222.418	2.620.014	2.320.895	2.993.912
4100	dar. landwirtschaftl. Pflanzenprod.	€ / Betrieb	315.707	245.687	145.183	371.317
4112	dar. Getreide (ohne Körnermais)	€ / Betrieb	137.846	82.986	79.837	86.921
4120	dar. Ölf., Hülsenfr., Faserpfl.	€ / Betrieb	72.118	59.479	45.823	76.548
4130	dar. Kartoffeln	€ / Betrieb	10.247	24.568	0	55.278
4140	dar. Zuckerrüben	€ / Betrieb	14.993	12.781	0	28.758
4173	dar. nachwachs. Rohstoffe / Energiepfl.	€ / Betrieb	14.089	21.018	0	47.291
4200	dar. Tierproduktion	€ / Betrieb	2.259.037	1.976.375	1.700.406	2.321.337
4220	dar. Rinder	€ / Betrieb	17.571	14.387	25.896	0
4230	dar. Milch	€ / Betrieb	49.582	0	0	0
4240	dar. Schweine	€ / Betrieb	1.585.024	0	0	0
4260	dar. Geflügel, Eier	€ / Betrieb	573.091	1.910.292	1.633.867	2.255.823
4300	dar. Obst, Weinbau	€ / Betrieb	6.843	22.811	41.059	0
4360	dar. Nebenbetr., Handel, Dienstleist.	€ / Betrieb	668.551	403.286	463.663	327.815
4378	dar. Mieten u. Pachten	€ / Betrieb	51.031	59.751	26.670	101.101
4385	dar. Biogas, Strom, erneuerbare Energien	€ / Betrieb	239.303	54.002	5.113	115.112
4368	dar. Lohnarbeit, Masch.miete	€ / Betrieb	50.138	34.176	33.676	34.801
4400	Bestandsveränderungen	€ / Betrieb	36.529	44.980	50.963	37.500
4500	Sonst. betr. Erträge	€ / Betrieb	421.060	410.688	483.607	319.539
4510	dar. Zulagen u. Zuschüsse	€ / Betrieb	318.030	321.158	399.805	222.848
4660	dar. betriebsbezogene Zahlungen	€ / Betrieb	243.038	203.873	199.352	209.524
4670	dar. EU-Direktzahlungen	€ / Betrieb	126.705	103.503	87.657	123.311
4671	dav. Basisprämie	€ / Betrieb	84.836	69.317	58.752	82.524
4672	dav. Greening-Prämie	€ / Betrieb	40.371	32.690	27.689	38.941
4673	dav. Umverteilungsprämie	€ / Betrieb	1.498	1.496	1.216	1.846
4674	dav. Förderung für Junglandwirte	€ / Betrieb	0	0	0	0
4680	dar. Ausgleichszulage	€ / Betrieb	11.988	7.807	11.465	3.235
4690	dar. für umweltger. Agrarprod.	€ / Betrieb	33.625	78.237	98.959	52.335
4698	dar. sonstige Zuschüsse	€ / Betrieb	359	706	1.271	0
4520	dar. aufwandsbezogene Zahlungen	€ / Betrieb	73.694	116.702	199.403	13.325
4560	dar. Agrardieselerstattung	€ / Betrieb	11.388	7.760	6.225	9.678
4550	dar. Investitionszuschüsse	€ / Betrieb	52.799	105.723	190.301	0
4900	dar. zeitraumfremde Erträge	€ / Betrieb	27.078	23.402	20.647	26.845
Aufwand						
5100	Materialaufwand	€ / Betrieb	2.502.057	1.868.148	1.509.188	2.316.849
5110	dar. Pflanzenproduktion	€ / Betrieb	175.449	109.512	66.483	163.297
5111	dar. Saat- u. Pflanzgut	€ / Betrieb	42.764	43.167	34.987	53.393
5112	dar. Düngemittel	€ / Betrieb	55.783	24.109	4.547	48.562
5113	dar. Pflanzenschutz	€ / Betrieb	37.605	20.714	18.439	23.557
5210	dar. Tierproduktion	€ / Betrieb	1.766.359	1.275.774	880.584	1.769.763
5211	dar. Tierzukauf	€ / Betrieb	442.977	323.816	275.136	384.665
5280	dar. Futtermittelzukauf	€ / Betrieb	1.130.365	870.424	544.098	1.278.332
5292	dar. Tierarzt	€ / Betrieb	84.362	24.598	22.309	27.460
5293	dar. Besamung	€ / Betrieb	19.188	0	0	0
5294	dar. sonst. bezogene Leist. Tierprod.	€ / Betrieb	54.335	27.381	14.411	43.593
5330	dar. Nebenbetr., Handel, Dienstleist.	€ / Betrieb	238.765	179.786	292.274	39.177
5350	dar. sonst. Materialaufwand	€ / Betrieb	333.201	306.004	270.923	349.855
5352	dar. Heizmat., Strom	€ / Betrieb	139.479	117.860	37.632	218.146
5354	dar. Wasser, Abwasser	€ / Betrieb	8.812	3.055	4.404	1.369
5355	dar. Treib- u. Schmierstoffe	€ / Betrieb	76.526	63.112	62.760	63.551
5357	dar. Lohnarbeit, Masch.miete	€ / Betrieb	57.962	52.401	43.685	63.297

Kennzahl	Bezeichnung	Maßeinheit	Veredlungsbetriebe	Geflügelbetriebe (BWA 521; 522)		
				gesamt	BWA 521*	BWA 522*
0001	Betriebe	Anzahl	60	18	10	8
Aufwand						
5500	Personalaufwand (ohne BUV)	€ / Betrieb	470.847	326.961	462.334	157.745
5501	Personalaufwand (ohne BUV)	€ / eAK	35.056	35.692	36.401	33.315
5600	Betriebswirtschaftliche AfA	€ / Betrieb	269.861	226.026	254.715	190.166
5636	dar. Wirtschaftsgeb. u. baul. Anl.	€ / Betrieb	90.153	75.836	83.302	66.503
5642	dar. Maschinen u. Geräte	€ / Betrieb	59.468	49.909	65.938	29.872
5641	dar. Betriebsvorrichtungen	€ / Betrieb	88.436	74.895	70.117	80.867
5700	Sonst. betriebl. Aufwand	€ / Betrieb	456.896	410.302	492.461	307.603
5710	dar. Unterhaltung	€ / Betrieb	143.175	89.826	91.147	88.175
5715	dar. Gebäude u. baul. Anlagen	€ / Betrieb	38.337	25.724	23.899	28.006
5720	dar. techn. Anl., Masch., Fuhrp.	€ / Betrieb	104.791	63.990	67.046	60.169
5730	dar. Betriebsversicherung	€ / Betrieb	61.015	43.125	49.136	35.612
5731	dar. betriebliche Unfallversicherung	€ / Betrieb	9.447	7.192	7.445	6.876
5742	dar. Pachten	€ / Betrieb	74.617	66.767	50.845	86.669
5765	Pachtpreis / ha Pachtfläche	€ / ha	206	224	173	286
5764	dar. zeitraumzugehörige Vorsteuer	€ / Betrieb	4	0	0	0
5770	dar. zeitraumfremder Aufwand	€ / Betrieb	11.900	4.576	6.286	2.439
Unternehmensergebnis						
6000	Betriebsergebnis	€ / Betrieb	2.925	257.776	138.772	406.531
4000	Betriebliche Erträge	€ / Betrieb	3.703.054	3.090.775	2.860.280	3.378.893
5000	Betriebliche Aufwendungen	€ / Betrieb	3.700.129	2.832.999	2.721.509	2.972.362
7000	Finanzergebnis	€ / Betrieb	-13.504	-68.603	-61.065	-78.025
7230	dar. Zinsaufwand	€ / Betrieb	51.843	71.983	62.032	84.422
7800	Steuern vom Einkommen u. Ertrag	€ / Betrieb	13.399	31.806	11.224	57.533
7900	Sonstige Steuern	€ / Betrieb	6.983	6.514	5.874	7.314
7910	Unternehmensertrag	€ / Betrieb	3.746.212	3.094.156	2.861.248	3.385.290
7920	Unternehmensaufwand vor Steuern	€ / Betrieb	3.763.775	2.911.497	2.789.415	3.064.098
Rentabilität						
9000	Gewinn/Jahresübersch. vor Steuern	€ / Betrieb	-17.563	182.659	71.833	321.192
9000	Gewinn/Jahresübersch. vor Steuern	€ / ha LF	-36	464	220	674
9004	Ordentliches Ergebnis	€ / Betrieb	-65.603	163.834	57.472	296.787
9004	Ordentliches Ergebnis	€ / ha LF	-133	416	176	622
9006	Gewinn + Personalaufwand (ohne BUV)	€ / AK	33.748	55.632	42.057	101.148
9007	Ordentliches Ergeb. + Personalaufw. (o. BUV)	€ / AK	30.172	53.577	40.926	95.994
9008	Ordentliches Ergeb. + Personalaufw. (o. BUV)	€ / Betrieb	405.244	490.795	519.805	454.532
9013	Grundrente	€ / Betrieb	-18.587	235.086	101.161	402.493
9071	Betriebseinkommen	€ / Betrieb	554.260	640.742	649.321	630.018
9073	Relative Faktorentlohnung	%	77,9	116,7	102,6	141,8
9103	Ordentliche Rentabilitätsrate	%	-1,8	5,3	2,0	8,8
9120	Gesamtkapitalrentabilität	%	-0,3	4,1	2,4	5,7
9131	Eigenkapitalrentabilität (ohne Boden)	%	0,0	0,0	15,2	0,0
Liquidität / Stabilität						
9601	Liquidität 1. Grades	%	28	15	17	13
9221	Cashflow I	€ / Betrieb	245.519	406.570	434.658	371.460
9223	Cashflow III (zur Neufinanzierung verfügbar)	€ / Betrieb	-21.360	92.738	108.188	73.425
9240	Kapitaldienst	€ / Betrieb	318.581	385.545	388.020	382.452
9231	Langfristige Kapitaldienstgrenze	€ / Betrieb	5.320	203.742	107.798	323.671
9232	Mittelfristige Kapitaldienstgrenze	€ / Betrieb	96.690	279.811	191.215	390.555
9233	Kurzfristige Kapitaldienstgrenze	€ / Betrieb	275.094	429.478	361.991	513.837
9241	Ausschöpf. d. langfr. Kapitaldienstgr.	%	5.988	189	360	118
9242	Ausschöpf. d. mittelfr. Kapitaldienstgr.	%	329	138	203	98
9243	Ausschöpf. d. kurzfr. Kapitaldienstgr.	%	116	90	107	74
9270	Eigenkapitalquote	%	42	32	31	32
9230	Eigenkapitalveränderung	€ / Betrieb	-22.893	184.217	121.932	262.073
9239	Bereinigte Eigenkapitalveränderung	€ / Betrieb	-46.337	132.028	46.248	239.254
9238	Bereinigte Eigenkapitalveränderung	€ / AK	-3.450	14.413	3.641	50.529

Blatt 5

Kenn- zahl	Bezeichnung	Maß- einheit	Veredlungs- betriebe	Geflügelbetriebe (BWA 521; 522)		
				gesamt	BWA 521*	BWA 522*
0001	Betriebe	Anzahl	60	18	10	8
01	Umsatzerlöse Ferkel	€ / Betrieb	947.011			
02	Umsatzerlöse Läufer	€ / Betrieb	501.824			
03	Umsatzerlöse Mastschweine	€ / Betrieb	1.668.492			
04	Umsatzerlöse Sauen	€ / Betrieb	210.355			
05	Umsatzerlöse Legehennenhaltung	€ / Betrieb	1.484.687	1.633.136	1.633.136	
06	Umsatzerlöse Mastgeflügelhaltung	€ / Betrieb	2.255.823	2.255.823		2.255.823
07	Verkaufte Ferkel bis 25 kg	Stück / Betrieb	25.622			
08	Bestand Läufer	Stück / Betrieb	1.686			
09	Bestand Läufer	VE / Betrieb	101			
10	Verkaufte Läufer	Stück / Betrieb	10.217			
11	Bestand Mastschweine	Stück / Betrieb	2.631			
12	Bestand Mastschweine	VE / Betrieb	1.964			
13	Verkaufte Mastschweine	Stück / Betrieb	12.275			
14	Verkaufte Jungsauen	Stück / Betrieb	1.231			
15	Bestand Zuchtsauen	Stück / Betrieb	1.142			
16	Bestand Zuchtsauen	VE / Betrieb	377			
17	Bestand Legehennen	Stück / Betrieb	24.934	27.407	27.407	
18	Bestand Legehennen	VE / Betrieb	499	548	548	
19	Bestand Mastgeflügel	Stück / Betrieb	14.602	14.602		14.602
20	Bestand Mastgeflügel	VE / Betrieb	219	219		219
21	Bestand Geflügel	VE / Betrieb	710	749	555	991
22	Bestand Geflügel (Stuttgarter Programm)	VE / Betrieb	927	979	549	1.516
23	Eier je Henne	Stück / Henne	311	312	312	
24	Eierpreis	€ / 100 Eier	19	19	19	
25	Ferkelpreis 1	€ / Tier	27			
26	Ferkelpreis 2	€ / Tier	42			
27	Läuferpreis	€ / Tier	49			
28	Mastschweinpreis	€ / Tier	136			
29	Bestand Schweine je Betrieb	Stück / Betrieb	8.558			

Identische Betriebe – alle Rechtsformen, Geflügelbetriebe

BWA 521, 522, 523 (ohne Nebenerwerb)

Blatt 1

Kennzahl	Bezeichnung	Maßeinheit	2019/20	2020/21	2021/22
0001	Betriebe	Anzahl	28	28	28
	Faktorausstattung				
1006	Wirtschaftliche Betriebsgröße	€ / ha LF	4.319	4.161	4.271
1030	Landw. genutzte Fläche (LF)	ha / Betrieb	218,7	212,3	211,5
1033	dar. zugepachtete LF (Netto)	ha / Betrieb	108,1	103,3	101,0
1150	Ackerfläche	% LF	83,2	84,0	83,4
1160	Dauergrünland	% LF	14,8	15,0	15,1
1056	Ertragsmesszahl	EMZ / a	35	34	34
1110	Arbeitskräfte insgesamt	AK / Betrieb	6,10	6,05	6,02
1114	AK-Besatz	AK / 100 ha LF	2,79	2,85	2,85
	Produktionsstruktur				
1151	Ackerfläche (Anfang des Jahres)	ha AF / Betrieb	186,4	180,0	178,4
1210	dar. Getreide (ohne Körnermais)	ha / Betrieb	111,1	94,1	86,5
1230	dar. Ölf Früchte, Hülsenfr., Faserpflanzen	ha / Betrieb	25,7	32,6	48,2
1237	dar. Winterraps	ha / Betrieb	7,3	7,5	15,8
1240	dar. Kartoffeln	ha / Betrieb	0,3	0,5	1,0
1250	dar. Zuckerrüben	ha / Betrieb	2,4	2,3	2,0
1271	dar. Silomais	ha / Betrieb	14,6	10,9	7,5
1275	dar. sonst. Ackerfutter	ha / Betrieb	7,3	11,2	7,1
1284	dar. nachwachs. Rohstoffe / Energiepflanzen	ha / Betrieb	9,3	16,4	15,0
1300	Viehbesatz	VE / 100 ha LF	280,3	286,9	289,3
1330	dar. Rinder	Stück / Betrieb	19,5	20,9	24,5
1335	dar. Milchkühe	Stück / Betrieb	0,0	0,0	0,0
1336	dar. Mutter- und Ammenkühe	Stück / Betrieb	7,5	5,7	5,4
1339	dar. Jung- und Mastvieh	Stück / Betrieb	11,0	13,3	16,4
1350	dar. Schweine	Stück / Betrieb	1,1	1,2	1,8
1351	dar. Mastschweine und Läufer	Stück / Betrieb	0,8	0,8	1,3
1352	dar. Zuchtsauen	Stück / Betrieb	0,1	0,0	0,1
1340	dar. Schafe	Stück / Betrieb	3,8	4,7	5,0
1320	dar. Pferde	Stück / Betrieb	0,0	0,0	0,0
1391	Rauhfutterverzehr	GV / Betrieb	13,4	14,2	16,0
	Erträge, Leistungen, Preise				
1411	Getreide (ohne Körnermais)	dt / ha	48	56	49
1420	dar. Weizen	dt / ha	54	58	57
1426	dar. Wintergerste	dt / ha	55	57	55
1427	dar. Sommergerste	dt / ha	25	34	
1433	dar. Roggen	dt / ha	49	72	38
1434	dar. Triticale	dt / ha	26	33	34
1465	Raps	dt / ha	36	36	30
1472	Kartoffeln	dt / ha	207	221	222
1473	Zuckerrüben	dt / ha	814	416	833
1631	Milchleistung (4 % Fett)	kg / Kuh			
1632	Milchleistung (nat. Fettgehalt)	kg / Kuh			
1612	Lebend geborene Ferkel	Ferkel / Sau	5	14	9
1511	Getreideerlös insges. (netto; o. Körnermais)	€ / dt	19,06	20,50	22,64
1520	Weizenerlös (netto)	€ / dt	17,93	23,24	25,07
1526	Wintergersteerlös (netto)	€ / dt	15,39	15,58	21,18
1527	Sommergersteerlös (netto)	€ / dt	22,13	31,66	30,00
1533	Roggenerlös (netto)	€ / dt	19,48	14,85	17,08
1534	Triticaleerlös (netto)	€ / dt	27,21	28,00	35,45
1565	Rapselerlös (netto)	€ / dt	40,77	45,62	48,03
1572	Kartoffelerlös (netto)	€ / dt	112,03	105,25	57,05
1573	Zuckerrübenerlös (netto)	€ / dt	3,01	1,94	3,04
1731	Milcherlös (netto bei 4 % Fett)	€ / dt			
1732	Milcherlös (netto bei nat. Fettgehalt)	€ / dt			

Kenn- zahl	Bezeichnung	Maß- einheit	2019/20	2020/21	2021/22
0001	Betriebe	Anzahl	28	28	28
	Bilanz				
2000	Summe Aktiva (Bilanzvermögen)	€ / Betrieb	3.155.957	3.223.029	3.281.309
2000	Summe Aktiva (Bilanzvermögen)	€ / ha LF	14.431	15.182	15.512
2100	Sachanlagen gesamt	€ / Betrieb	2.471.541	2.524.254	2.550.687
2111	dar. Boden	€ / Betrieb	990.500	1.027.598	1.068.846
2115	dar. Gebäude, baul. Anlagen	€ / Betrieb	932.991	919.676	901.605
2120	dar. techn. Anlagen u. Maschinen	€ / Betrieb	423.629	424.630	429.379
2130	dar. andere Anlagen insges.	€ / Betrieb	63.609	59.918	71.598
2160	dar. Anlagen im Bau, Anzahlungen	€ / Betrieb	51.522	80.616	65.976
2200	Finanzanlagen	€ / Betrieb	20.762	20.727	20.713
2211	dar. Anteile an verbund. Untern.	€ / Betrieb	3.296	3.296	3.296
2213	dar. Beteiligungen	€ / Betrieb	3.329	3.285	3.285
2300	Tiervermögen	€ / Betrieb	88.435	115.750	114.361
2320	dar. Rinder	€ / Betrieb	11.687	13.417	13.689
2330	dar. Schweine	€ / Betrieb	99	69	162
2400	Umlaufvermögen (ohne Tiere)	€ / Betrieb	563.249	551.879	584.528
2410	dav. Vorräte	€ / Betrieb	123.273	131.192	174.619
2412	dar. Feldinventar	€ / Betrieb	48.736	48.366	76.280
2420	dav. Finanzumlaufvermögen	€ / Betrieb	439.976	420.687	409.909
2431	dar. Forderungen aus Liefer. u. Leist.	€ / Betrieb	155.356	145.671	128.426
2450	dar. Bank, Kasse	€ / Betrieb	144.521	152.697	124.573
9041	Eigenkapital	€ / Betrieb	1.007.956	1.049.320	1.116.669
3600	dar. Geschäftsguth., gez. Kapital	€ / Betrieb	32.445	32.445	32.447
3140	Sonderposten gesamt	€ / Betrieb	148.459	143.742	109.336
3400	Rückstellungen	€ / Betrieb	27.199	29.674	27.159
3500	Verbindlichkeiten	€ / Betrieb	2.006.038	2.031.498	2.041.158
3510	dar. geg. Kreditinstituten	€ / Betrieb	1.648.700	1.647.234	1.641.763
3521	dar. aus Lieferungen u. Leistungen	€ / Betrieb	192.841	154.438	195.964
9280	Anlagenintensität	%	69	69	68
9292	Fremdkapitaldeckung II	%	55	55	57
	Investitionen, Finanzierung				
8300	Bruttoinvestitionen	€ / Betrieb	149.179	258.468	285.813
8231	Zugang Boden	€ / Betrieb	35.208	28.228	14.162
8232	Zugang Wirtschaftsgeb.u.baul. Anl.	€ / Betrieb	8.196	28.833	49.412
8251	Zugang Anlagen im Bau, Anzahlung	€ / Betrieb	54.758	66.136	69.689
8241	Zugang techn. Anlagen u. Masch.	€ / Betrieb	45.566	85.453	86.371
2800	Veränderung Tiervermögen	€ / Betrieb	-12.469	28.945	-39
8400	Nettoinvestitionen	€ / Betrieb	31.108	98.312	105.082
8401	Nettoinvestitionen	€ / AK	5.098	16.242	17.454
8404	Veränderung Sachanlageverm. (o. Boden)	%	0	2	3
9314	Nettoverbindlichkeiten	€ / Betrieb	1.566.062	1.610.811	1.631.249
9315	Veränd. Nettoverbindlichkeiten	€ / Betrieb	-62.492	39.375	87.550
9317	Tilg. lang- u.mittelfr. Verbindlk. geg. Kreditinst.	€ / Betrieb	128.740	152.083	187.726
9318	Tilg. von Verbindlichkeiten gesamt	€ / Betrieb	129.871	188.751	193.163
2920	Veränd. Finanzumlaufvermögen	€ / Betrieb	46.353	-14.282	-49.670
3822	Veränderung Sonder-AfA	€ / Betrieb	-85	-61	0

Kennzahl	Bezeichnung	Maßeinheit	2019/20	2020/21	2021/22
0001	Betriebe	Anzahl	28	28	28
	Gewinn- und Verlustrechnung				
	Ertrag				
4010	Umsatzerlöse	€ / Betrieb	1.752.248	1.701.283	1.973.811
4100	dar. landwirtschaftl. Pflanzenprod.	€ / Betrieb	139.682	146.896	176.391
4112	dar. Getreide (ohne Körnermais)	€ / Betrieb	66.851	72.005	71.095
4120	dar. Ölf., Hülsenfr., Faserpfl.	€ / Betrieb	30.272	26.658	47.406
4130	dar. Kartoffeln	€ / Betrieb	7.514	10.575	12.981
4140	dar. Zuckerrüben	€ / Betrieb	5.852	1.869	5.019
4173	dar. nachwachs. Rohstoffe / Energiepfl.	€ / Betrieb	679	10.669	13.512
4200	dar. Tierproduktion	€ / Betrieb	1.500.522	1.432.441	1.659.039
4220	dar. Rinder	€ / Betrieb	14.710	7.910	11.995
4230	dar. Milch	€ / Betrieb	0	0	0
4240	dar. Schweine	€ / Betrieb	607	660	350
4260	dar. Geflügel, Eier	€ / Betrieb	1.440.498	1.381.096	1.602.485
4300	dar. Obst, Weinbau	€ / Betrieb	7.789	21.260	14.699
4360	dar. Nebenbetr., Handel, Dienstleist.	€ / Betrieb	104.474	100.794	131.514
4378	dar. Mieten u. Pachten	€ / Betrieb	21.868	24.385	24.263
4385	dar. Biogas, Strom, erneuerbare Energien	€ / Betrieb	32.454	33.760	34.760
4368	dar. Lohnarbeit, Masch.miete	€ / Betrieb	16.256	16.254	21.601
4400	Bestandsveränderungen	€ / Betrieb	-15.528	24.112	24.323
4500	Sonst. betr. Erträge	€ / Betrieb	202.136	188.176	167.810
4510	dar. Zulagen u. Zuschüsse	€ / Betrieb	160.230	132.918	113.203
4660	dar. betriebsbezogene Zahlungen	€ / Betrieb	120.360	116.748	100.966
4670	dar. EU-Direktzahlungen	€ / Betrieb	59.597	55.374	54.869
4671	dav. Basisprämie	€ / Betrieb	38.544	36.344	36.203
4672	dav. Greening-Prämie	€ / Betrieb	18.776	17.357	17.182
4673	dav. Umverteilungsprämie	€ / Betrieb	1.712	1.532	1.483
4674	dav. Förderung für Junglandwirte	€ / Betrieb	565	140	0
4680	dar. Ausgleichszulage	€ / Betrieb	4.349	4.159	3.900
4690	dar. für umweltger. Agrarprod.	€ / Betrieb	31.052	30.731	31.067
4698	dar. sonstige Zuschüsse	€ / Betrieb	455	205	1.566
4520	dar. aufwandsbezogene Zahlungen	€ / Betrieb	39.602	15.404	9.250
4560	dar. Agrardieselerstattung	€ / Betrieb	4.751	4.677	5.335
4550	dar. Investitionszuschüsse	€ / Betrieb	32.761	8.734	601
4900	dar. zeitraumfremde Erträge	€ / Betrieb	16.296	14.945	15.554
	Aufwand				
5100	Materialaufwand	€ / Betrieb	1.216.967	1.211.734	1.492.818
5110	dar. Pflanzenproduktion	€ / Betrieb	55.298	51.614	76.101
5111	dar. Saat- u. Pflanzgut	€ / Betrieb	19.664	20.280	24.583
5112	dar. Düngemittel	€ / Betrieb	11.527	11.983	20.171
5113	dar. Pflanzenschutz	€ / Betrieb	11.923	11.800	16.789
5210	dar. Tierproduktion	€ / Betrieb	972.328	961.270	1.151.664
5211	dar. Tierzukauf	€ / Betrieb	244.606	255.293	276.068
5280	dar. Futtermittelzukauf	€ / Betrieb	654.683	634.788	809.281
5292	dar. Tierarzt	€ / Betrieb	20.986	19.130	21.152
5293	dar. Besamung	€ / Betrieb	0	0	0
5294	dar. sonst. bezogene Leist. Tierprod.	€ / Betrieb	25.568	28.424	23.039
5330	dar. Nebenbetr., Handel, Dienstleist.	€ / Betrieb	16.114	26.378	63.307
5350	dar. sonst. Materialaufwand	€ / Betrieb	176.955	176.061	204.787
5352	dar. Heizmat., Strom	€ / Betrieb	50.475	52.891	70.786
5354	dar. Wasser, Abwasser	€ / Betrieb	4.086	4.450	4.155
5355	dar. Treib- u. Schmierstoffe	€ / Betrieb	29.503	30.385	41.258
5357	dar. Lohnarbeit, Masch.miete	€ / Betrieb	55.370	51.793	56.251

Kennzahl	Bezeichnung	Maßeinheit	2019/20	2020/21	2021/22
0001	Betriebe	Anzahl	28	28	28
	Aufwand				
5500	Personalaufwand (ohne BUV)	€ / Betrieb	146.937	156.222	159.037
5501	Personalaufwand (ohne BUV)	€ / eAK	27.130	29.216	30.008
5600	Betriebswirtschaftliche AfA	€ / Betrieb	147.482	152.898	166.077
5636	dar. Wirtschaftsgeb. u. baul. Anl.	€ / Betrieb	53.648	54.964	55.590
5642	dar. Maschinen u. Geräte	€ / Betrieb	36.281	39.870	45.998
5641	dar. Betriebsvorrichtungen	€ / Betrieb	38.798	39.032	40.147
5700	Sonst. betriebl. Aufwand	€ / Betrieb	221.723	233.024	214.207
5710	dar. Unterhaltung	€ / Betrieb	52.551	81.463	73.986
5715	dar. Gebäude u. baul. Anlagen	€ / Betrieb	14.883	42.905	26.408
5720	dar. techn. Anl., Masch., Fuhrp.	€ / Betrieb	37.611	38.310	47.506
5730	dar. Betriebsversicherung	€ / Betrieb	32.019	33.508	33.904
5731	dar. betriebliche Unfallversicherung	€ / Betrieb	3.501	4.097	4.364
5742	dar. Pachten	€ / Betrieb	38.908	39.101	40.623
5765	Pachtpreis / ha Pachtfläche	€ / ha	238	243	252
5764	dar. zeitraumzugehörige Vorsteuer	€ / Betrieb	7.313	6.536	2.194
5770	dar. zeitraumfremder Aufwand	€ / Betrieb	4.182	5.816	3.597
	Unternehmergebnis				
6000	Betriebsergebnis	€ / Betrieb	206.292	160.018	141.784
4000	Betriebliche Erträge	€ / Betrieb	1.939.402	1.913.896	2.173.924
5000	Betriebliche Aufwendungen	€ / Betrieb	1.733.110	1.753.878	2.032.140
7000	Finanzergebnis	€ / Betrieb	-43.607	-41.903	-38.447
7230	dar. Zinsaufwand	€ / Betrieb	46.984	45.193	40.592
7800	Steuern vom Einkommen u. Ertrag	€ / Betrieb	6.760	18.797	14.470
7900	Sonstige Steuern	€ / Betrieb	4.455	4.324	3.735
7910	Unternehmensertrag	€ / Betrieb	1.942.778	1.917.186	2.176.069
7920	Unternehmensaufwand vor Steuern	€ / Betrieb	1.784.548	1.803.395	2.076.467
	Rentabilität				
9000	Gewinn/Jahresübersch. vor Steuern	€ / Betrieb	158.230	113.791	99.602
9000	Gewinn/Jahresübersch. vor Steuern	€ / ha LF	724	536	471
9004	Ordentliches Ergebnis	€ / Betrieb	146.117	104.662	87.646
9004	Ordentliches Ergebnis	€ / ha LF	668	493	414
9006	Gewinn + Personalaufwand (ohne BUV)	€ / AK	50.010	44.609	42.961
9007	Ordentliches Ergeb. + Personalaufw. (o. BUV)	€ / AK	48.025	43.101	40.975
9008	Ordentliches Ergeb. + Personalaufw. (o. BUV)	€ / Betrieb	293.054	260.884	246.683
9013	Grundrente	€ / Betrieb	157.981	115.729	97.756
9071	Betriebseinkommen	€ / Betrieb	384.415	350.507	333.188
9073	Relative Faktorentlohnung	%	126,9	112,7	105,7
9103	Ordentliche Rentabilitätsrate	%	6,2	4,0	2,7
9120	Gesamtkapitalrentabilität	%	5,3	3,8	3,0
9131	Eigenkapitalrentabilität (ohne Boden)	%	530,4	231,3	63,5
	Liquidität / Stabilität				
9601	Liquidität 1. Grades	%	27	28	21
9221	Cashflow I	€ / Betrieb	337.719	215.580	207.956
9223	Cashflow III (zur Neufinanzierung verfügbar)	€ / Betrieb	150.593	8.673	-35.610
9240	Kapitaldienst	€ / Betrieb	175.724	232.825	232.646
9231	Langfristige Kapitaldienstgrenze	€ / Betrieb	124.556	108.868	68.212
9232	Mittelfristige Kapitaldienstgrenze	€ / Betrieb	178.234	163.863	123.861
9233	Kurzfristige Kapitaldienstgrenze	€ / Betrieb	272.038	261.766	234.289
9241	Ausschöpf. d. langfr. Kapitaldienstgr.	%	141	214	341
9242	Ausschöpf. d. mittelfr. Kapitaldienstgr.	%	99	142	188
9243	Ausschöpf. d. kurzfr. Kapitaldienstgr.	%	65	89	99
9270	Eigenkapitalquote	%	32	33	34
9230	Eigenkapitalveränderung	€ / Betrieb	93.838	56.648	23.859
9239	Bereinigte Eigenkapitalveränderung	€ / Betrieb	78.703	64.794	28.729
9238	Bereinigte Eigenkapitalveränderung	€ / AK	12.898	10.705	4.772

Blatt 5

Kennzahl	Bezeichnung	Maßeinheit	2019/20	2020/21	2021/22
0001	Betriebe	Anzahl	28	28	28
01	Umsatzerlöse Ferkel	€ / Betrieb		93	
02	Umsatzerlöse Läufer	€ / Betrieb		98	
03	Umsatzerlöse Mastschweine	€ / Betrieb	8.505	9.145	4.894
04	Umsatzerlöse Sauen	€ / Betrieb			
05	Umsatzerlöse Legehennenhaltung	€ / Betrieb	886.424	877.153	879.619
06	Umsatzerlöse Mastgeflügelhaltung	€ / Betrieb	1.625.103	1.420.905	1.814.702
07	Verkaufte Ferkel bis 25 kg	Stück / Betrieb		2	
08	Bestand Läufer	Stück / Betrieb	1	4	6
09	Bestand Läufer	VE / Betrieb	0	0	0
10	Verkaufte Läufer	Stück / Betrieb		1	
11	Bestand Mastschweine	Stück / Betrieb	11	7	12
12	Bestand Mastschweine	VE / Betrieb	3	3	4
13	Verkaufte Mastschweine	Stück / Betrieb	17	19	23
14	Verkaufte Jungsauen	Stück / Betrieb			
15	Bestand Zuchtsauen	Stück / Betrieb	2	1	1
16	Bestand Zuchtsauen	VE / Betrieb	1	0	0
17	Bestand Legehennen	Stück / Betrieb	15.138	15.752	16.063
18	Bestand Legehennen	VE / Betrieb	299	312	317
19	Bestand Mastgeflügel	Stück / Betrieb	8.528	8.458	10.119
20	Bestand Mastgeflügel	VE / Betrieb	128	127	152
21	Bestand Geflügel	VE / Betrieb	600	595	595
22	Bestand Geflügel (Stuttgarter Programm)	VE / Betrieb	857	835	859
23	Eier je Henne	Stück / Henne	307	310	291
24	Eierpreis	€ / 100 Eier	20	19	20
25	Ferkelpreis 1	€ / Tier			
26	Ferkelpreis 2	€ / Tier		47	
27	Läuferpreis	€ / Tier		98	
28	Mastschweinpreis	€ / Tier	500	481	218
29	Bestand Schweine je Betrieb	Stück / Betrieb	16	16	25

Identische Betriebe – alle Rechtsformen, spezialisierte Legehennenbetriebe

BWA 521 (ohne Nebenerwerb)

Blatt 1

Kennzahl	Bezeichnung	Maßeinheit	2019/20	2020/21	2021/22
0001	Betriebe	Anzahl	13	13	13
Faktorausstattung					
1006	Wirtschaftliche Betriebsgröße	€ / ha LF	3.287	3.228	3.399
1030	Landw. genutzte Fläche (LF)	ha / Betrieb	200,4	203,7	196,8
1033	dar. zugepachtete LF (Netto)	ha / Betrieb	106,3	114,0	106,9
1150	Ackerfläche	% LF	71,5	74,0	72,5
1160	Dauergrünland	% LF	23,8	23,8	24,2
1056	Ertragsmesszahl	EMZ / a	30	30	29
1110	Arbeitskräfte insgesamt	AK / Betrieb	8,46	8,06	8,19
1114	AK-Besatz	AK / 100 ha LF	4,22	3,96	4,16
Produktionsstruktur					
1151	Ackerfläche (Anfang des Jahres)	ha AF / Betrieb	150,4	147,4	150,9
1210	dar. Getreide (ohne Körnermais)	ha / Betrieb	101,9	80,6	81,6
1230	dar. Ölfrüchte, Hülsenfr., Faserpflanzen	ha / Betrieb	30,2	40,5	51,6
1237	dar. Winterraps	ha / Betrieb	3,8	3,2	3,5
1240	dar. Kartoffeln	ha / Betrieb	0,0	0,0	0,0
1250	dar. Zuckerrüben	ha / Betrieb	0,0	0,0	0,0
1271	dar. Silomais	ha / Betrieb	4,8	6,4	3,4
1275	dar. sonst. Ackerfutter	ha / Betrieb	9,2	17,7	10,5
1284	dar. nachwachs. Rohstoffe / Energiepflanzen	ha / Betrieb	0,0	0,0	0,0
1300	Viehbesatz	VE / 100 ha LF	204,3	207,3	208,2
1330	dar. Rinder	Stück / Betrieb	36,8	40,0	48,5
1335	dar. Milchkühe	Stück / Betrieb	0,0	0,0	0,0
1336	dar. Mutter- und Ammenkühe	Stück / Betrieb	14,6	10,3	10,3
1339	dar. Jung- und Mastvieh	Stück / Betrieb	20,8	26,2	33,2
1350	dar. Schweine	Stück / Betrieb	1,0	1,1	1,6
1351	dar. Mastschweine und Läufer	Stück / Betrieb	0,6	0,5	0,9
1352	dar. Zuchtsauen	Stück / Betrieb	0,1	0,1	0,1
1340	dar. Schafe	Stück / Betrieb	0,0	0,0	0,0
1320	dar. Pferde	Stück / Betrieb	0,0	0,0	0,0
1391	Rauhfuttermehrer	GV / Betrieb	24,1	26,0	30,2
Erträge, Leistungen, Preise					
1411	Getreide (ohne Körnermais)	dt / ha	33	39	35
1420	dar. Weizen	dt / ha	40	46	39
1426	dar. Wintergerste	dt / ha	43	37	43
1427	dar. Sommergerste	dt / ha	23	37	
1433	dar. Roggen	dt / ha	29	32	22
1434	dar. Triticale	dt / ha	25	34	38
1465	Raps	dt / ha	40	45	37
1472	Kartoffeln	dt / ha			
1473	Zuckerrüben	dt / ha			
1631	Milchleistung (4 % Fett)	kg / Kuh			
1632	Milchleistung (nat. Fettgehalt)	kg / Kuh			
1612	Lebend geborene Ferkel	Ferkel / Sau	5	14	9
1511	Getreideerlös insges.(netto; o. Körnermais)	€ / dt	27,77	29,23	28,02
1520	Weizenerlös (netto)	€ / dt	24,89	32,38	32,53
1526	Wintergersteerlös (netto)	€ / dt	18,94	17,03	19,14
1527	Sommergersteerlös (netto)	€ / dt	22,13	32,70	30,00
1533	Roggenerlös (netto)	€ / dt	36,41	25,00	23,15
1534	Triticaleerlös (netto)	€ / dt	27,43	28,00	35,45
1565	Rapserlös (netto)	€ / dt	34,84	37,31	45,48
1572	Kartoffelerlös (netto)	€ / dt			
1573	Zuckerrübenerlös (netto)	€ / dt			
1731	Milcherlös (netto bei 4 % Fett)	€ / dt			
1732	Milcherlös (netto bei nat. Fettgehalt)	€ / dt			

Kennzahl	Bezeichnung	Maßeinheit	2019/20	2020/21	2021/22
0001	Betriebe	Anzahl	13	13	13
Bilanz					
2000	Summe Aktiva (Bilanzvermögen)	€ / Betrieb	2.954.687	3.072.848	2.979.253
2000	Summe Aktiva (Bilanzvermögen)	€ / ha LF	14.741	15.087	15.137
2100	Sachanlagen gesamt	€ / Betrieb	2.321.144	2.433.184	2.404.876
2111	dar. Boden	€ / Betrieb	922.297	924.568	958.258
2115	dar. Gebäude, baul. Anlagen	€ / Betrieb	870.303	876.838	807.343
2120	dar. techn. Anlagen u. Maschinen	€ / Betrieb	400.260	455.931	445.771
2130	dar. andere Anlagen insges.	€ / Betrieb	57.255	49.822	47.859
2160	dar. Anlagen im Bau, Anzahlungen	€ / Betrieb	51.017	100.575	117.036
2200	Finanzanlagen	€ / Betrieb	10.749	10.693	10.693
2211	dar. Anteile an verbund. Untern.	€ / Betrieb	6.769	6.769	6.769
2213	dar. Beteiligungen	€ / Betrieb	674	674	674
2300	Tiervermögen	€ / Betrieb	104.172	112.019	131.206
2320	dar. Rinder	€ / Betrieb	23.662	27.667	27.360
2330	dar. Schweine	€ / Betrieb	96	80	114
2400	Umlaufvermögen (ohne Tiere)	€ / Betrieb	512.054	510.996	424.817
2410	dav. Vorräte	€ / Betrieb	118.196	133.463	137.135
2412	dar. Feldinventar	€ / Betrieb	32.087	35.735	48.575
2420	dav. Finanzumlaufvermögen	€ / Betrieb	393.858	377.533	287.682
2431	dar. Forderungen aus Liefer. u. Leist.	€ / Betrieb	187.163	168.374	126.578
2450	dar. Bank, Kasse	€ / Betrieb	98.058	121.539	90.474
9041	Eigenkapital	€ / Betrieb	903.462	942.347	929.557
3600	dar. Geschäftsguth., gez. Kapital	€ / Betrieb	59.815	59.815	59.815
3140	Sonderposten gesamt	€ / Betrieb	177.961	168.127	102.361
3400	Rückstellungen	€ / Betrieb	29.522	42.712	31.310
3500	Verbindlichkeiten	€ / Betrieb	1.898.054	1.972.220	1.938.825
3510	dar. geg. Kreditinstituten	€ / Betrieb	1.678.291	1.729.094	1.719.777
3521	dar. aus Lieferungen u. Leistungen	€ / Betrieb	160.425	104.860	159.900
9280	Anlagenintensität	%	69	70	71
9292	Fremdkapitaldeckung II	%	54	54	52
Investitionen, Finanzierung					
8300	Bruttoinvestitionen	€ / Betrieb	90.795	312.394	258.229
8231	Zugang Boden	€ / Betrieb	13.649	3.011	6.462
8232	Zugang Wirtschaftsgeb.u.baul. Anl.	€ / Betrieb	14.403	58.452	22.768
8251	Zugang Anlagen im Bau, Anzahlung	€ / Betrieb	21.260	77.881	93.583
8241	Zugang techn. Anlagen u. Masch.	€ / Betrieb	49.057	139.831	75.228
2800	Veränderung Tiervermögen	€ / Betrieb	-7.787	11.359	23.006
8400	Nettoinvestitionen	€ / Betrieb	21.736	144.122	64.234
8401	Nettoinvestitionen	€ / AK	2.570	17.871	7.839
8404	Veränderung Sachanlageverm. (o. Boden)	%	2	8	2
9314	Nettoverbindlichkeiten	€ / Betrieb	1.504.197	1.594.687	1.651.143
9315	Veränd. Nettoverbindlichkeiten	€ / Betrieb	-86.540	83.620	134.577
9317	Tilg. lang- u.mittelfr. Verbindlk. geg. Kreditinst.	€ / Betrieb	109.869	151.017	201.450
9318	Tilg. von Verbindlichkeiten gesamt	€ / Betrieb	110.371	215.240	211.754
2920	Veränd. Finanzumlaufvermögen	€ / Betrieb	25.978	-9.147	-89.655
3822	Veränderung Sonder-AfA	€ / Betrieb	-182	-132	0

Kennzahl	Bezeichnung	Maßeinheit	2019/20	2020/21	2021/22
0001	Betriebe	Anzahl	13	13	13
	Gewinn- und Verlustrechnung				
	Ertrag				
4010	Umsatzerlöse	€ / Betrieb	1.401.249	1.406.463	1.375.388
4100	dar. landwirtschaftl. Pflanzenprod.	€ / Betrieb	107.573	121.256	114.486
4112	dar. Getreide (ohne Körnermais)	€ / Betrieb	70.369	77.841	62.492
4120	dar. Ölf., Hülsenfr., Faserpfl.	€ / Betrieb	21.690	27.945	34.421
4130	dar. Kartoffeln	€ / Betrieb	0	0	0
4140	dar. Zuckerrüben	€ / Betrieb	0	0	0
4173	dar. nachwachs. Rohstoffe / Energiepfl.	€ / Betrieb	0	0	0
4200	dar. Tierproduktion	€ / Betrieb	1.170.064	1.135.837	1.125.010
4220	dar. Rinder	€ / Betrieb	26.150	15.302	23.104
4230	dar. Milch	€ / Betrieb	0	0	0
4240	dar. Schweine	€ / Betrieb	199	230	152
4260	dar. Geflügel, Eier	€ / Betrieb	1.115.736	1.092.766	1.071.219
4300	dar. Obst, Weinbau	€ / Betrieb	16.775	45.791	31.660
4360	dar. Nebenbetr., Handel, Dienstleist.	€ / Betrieb	107.116	103.743	104.324
4378	dar. Mieten u. Pachten	€ / Betrieb	22.447	19.867	23.252
4385	dar. Biogas, Strom, erneuerbare Energien	€ / Betrieb	1.205	1.340	3.745
4368	dar. Lohnarbeit, Masch.miete	€ / Betrieb	25.140	26.437	25.468
4400	Bestandsveränderungen	€ / Betrieb	-20.497	3.450	36.358
4500	Sonst. betr. Erträge	€ / Betrieb	247.904	189.516	165.295
4510	dar. Zulagen u. Zuschüsse	€ / Betrieb	194.176	137.486	129.442
4660	dar. betriebsbezogene Zahlungen	€ / Betrieb	123.904	118.884	120.397
4670	dar. EU-Direktzahlungen	€ / Betrieb	54.405	51.469	52.116
4671	dar. Basisprämie	€ / Betrieb	35.321	34.203	34.537
4672	dar. Greening-Prämie	€ / Betrieb	17.244	16.096	16.471
4673	dar. Umverteilungsprämie	€ / Betrieb	1.534	1.171	1.108
4674	dar. Förderung für Junglandwirte	€ / Betrieb	306	0	0
4680	dar. Ausgleichszulage	€ / Betrieb	6.839	6.915	7.021
4690	dar. für umweltger. Agrarprod.	€ / Betrieb	61.729	60.123	60.748
4698	dar. sonstige Zuschüsse	€ / Betrieb	702	399	512
4520	dar. aufwandsbezogene Zahlungen	€ / Betrieb	70.272	17.105	8.238
4560	dar. Agrardieselerstattung	€ / Betrieb	4.613	4.604	4.896
4550	dar. Investitionszuschüsse	€ / Betrieb	63.178	10.084	0
4900	dar. zeitraumfremde Erträge	€ / Betrieb	25.481	22.806	7.373
	Aufwand				
5100	Materialaufwand	€ / Betrieb	858.613	787.440	948.404
5110	dar. Pflanzenproduktion	€ / Betrieb	46.374	30.951	54.531
5111	dar. Saat- u. Pflanzgut	€ / Betrieb	19.448	17.064	27.310
5112	dar. Düngemittel	€ / Betrieb	5.551	6.140	7.250
5113	dar. Pflanzenschutz	€ / Betrieb	6.921	6.416	16.735
5210	dar. Tierproduktion	€ / Betrieb	638.289	563.658	613.157
5211	dar. Tierzukauf	€ / Betrieb	173.983	176.267	197.072
5280	dar. Futtermittelzukauf	€ / Betrieb	423.854	357.087	384.091
5292	dar. Tierarzt	€ / Betrieb	11.677	11.216	11.971
5293	dar. Besamung	€ / Betrieb	0	0	0
5294	dar. sonst. bezogene Leist. Tierprod.	€ / Betrieb	8.534	8.172	8.848
5330	dar. Nebenbetr., Handel, Dienstleist.	€ / Betrieb	17.226	37.282	105.728
5350	dar. sonst. Materialaufwand	€ / Betrieb	158.567	160.022	173.744
5352	dar. Heizmat., Strom	€ / Betrieb	21.613	22.630	27.182
5354	dar. Wasser, Abwasser	€ / Betrieb	2.467	2.947	2.687
5355	dar. Treib- u. Schmierstoffe	€ / Betrieb	34.781	35.591	46.447
5357	dar. Lohnarbeit, Masch.miete	€ / Betrieb	29.652	35.676	44.982

Kennzahl	Bezeichnung	Maßeinheit	2019/20	2020/21	2021/22
0001	Betriebe	Anzahl	13	13	13
	Aufwand				
5500	Personalaufwand (ohne BUV)	€ / Betrieb	219.973	230.393	229.446
5501	Personalaufwand (ohne BUV)	€ / eAK	28.047	31.112	30.609
5600	Betriebswirtschaftliche AfA	€ / Betrieb	148.680	157.874	167.763
5636	dar. Wirtschaftsgeb. u. baul. Anl.	€ / Betrieb	54.165	56.550	55.154
5642	dar. Maschinen u. Geräte	€ / Betrieb	41.668	45.964	53.603
5641	dar. Betriebsvorrichtungen	€ / Betrieb	34.053	36.101	38.019
5700	Sonst. betriebl. Aufwand	€ / Betrieb	258.550	260.412	200.129
5710	dar. Unterhaltung	€ / Betrieb	64.671	116.410	69.534
5715	dar. Gebäude u. baul. Anlagen	€ / Betrieb	14.838	62.996	20.817
5720	dar. techn. Anl., Masch., Fuhrp.	€ / Betrieb	49.709	52.881	48.562
5730	dar. Betriebsversicherung	€ / Betrieb	34.330	35.913	34.557
5731	dar. betriebliche Unfallversicherung	€ / Betrieb	4.162	4.356	4.686
5742	dar. Pachten	€ / Betrieb	29.678	28.734	31.562
5765	Pachtpreis / ha Pachtfläche	€ / ha	163	157	176
5764	dar. zeitraumzugehörige Vorsteuer	€ / Betrieb	8.601	6.777	4.628
5770	dar. zeitraumfremder Aufwand	€ / Betrieb	2.605	5.956	4.163
	Unternehmergebnis				
6000	Betriebsergebnis	€ / Betrieb	142.997	163.354	31.292
4000	Betriebliche Erträge	€ / Betrieb	1.628.812	1.599.474	1.577.035
5000	Betriebliche Aufwendungen	€ / Betrieb	1.485.816	1.436.120	1.545.742
7000	Finanzergebnis	€ / Betrieb	-39.630	-35.093	-38.162
7230	dar. Zinsaufwand	€ / Betrieb	42.443	38.700	38.522
7800	Steuern vom Einkommen u. Ertrag	€ / Betrieb	-16.134	13.405	-7.969
7900	Sonstige Steuern	€ / Betrieb	4.310	4.283	3.874
7910	Unternehmensertrag	€ / Betrieb	1.631.626	1.603.081	1.577.394
7920	Unternehmensaufwand vor Steuern	€ / Betrieb	1.532.569	1.479.103	1.588.138
	Rentabilität				
9000	Gewinn/Jahresübersch. vor Steuern	€ / Betrieb	99.057	123.978	-10.744
9000	Gewinn/Jahresübersch. vor Steuern	€ / ha LF	494	609	-55
9004	Ordentliches Ergebnis	€ / Betrieb	76.181	107.128	-13.954
9004	Ordentliches Ergebnis	€ / ha LF	380	526	-71
9006	Gewinn + Personalaufwand (ohne BUV)	€ / AK	37.728	43.941	26.691
9007	Ordentliches Ergeb. + Personalaufw. (o. BUV)	€ / AK	35.022	41.852	26.299
9008	Ordentliches Ergeb. + Personalaufw. (o. BUV)	€ / Betrieb	296.154	337.521	215.492
9013	Grundrente	€ / Betrieb	82.203	108.776	-10.233
9071	Betriebseinkommen	€ / Betrieb	376.827	413.399	293.356
9073	Relative Faktorentlohnung	%	107,0	115,7	81,0
9103	Ordentliche Rentabilitätsrate	%	3,2	5,0	-2,7
9120	Gesamtkapitalrentabilität	%	3,1	3,8	-0,2
9131	Eigenkapitalrentabilität (ohne Boden)	%	0,0	371,4	0,0
	Liquidität / Stabilität				
9601	Liquidität 1. Grades	%	13	15	11
9221	Cashflow I	€ / Betrieb	333.794	244.749	125.317
9223	Cashflow III (zur Neufinanzierung verfügbar)	€ / Betrieb	181.309	-5.404	-119.804
9240	Kapitaldienst	€ / Betrieb	150.429	251.555	247.891
9231	Langfristige Kapitaldienstgrenze	€ / Betrieb	86.907	90.701	-7.924
9232	Mittelfristige Kapitaldienstgrenze	€ / Betrieb	141.109	147.287	47.267
9233	Kurzfristige Kapitaldienstgrenze	€ / Betrieb	235.587	248.575	159.839
9241	Ausschöpf. d. langfr. Kapitaldienstgr.	%	173	277	<Null
9242	Ausschöpf. d. mittelfr. Kapitaldienstgr.	%	107	171	524
9243	Ausschöpf. d. kurzfr. Kapitaldienstgr.	%	64	101	155
9270	Eigenkapitalquote	%	31	31	31
9230	Eigenkapitalveränderung	€ / Betrieb	84.457	50.611	-50.988
9239	Bereinigte Eigenkapitalveränderung	€ / Betrieb	46.849	54.386	-44.060
9238	Bereinigte Eigenkapitalveränderung	€ / AK	5.540	6.744	-5.377

Blatt 5

Kennzahl	Bezeichnung	Maßeinheit	2019/20	2020/21	2021/22
0001	Betriebe	Anzahl	13	13	13
01	Umsatzerlöse Ferkel	€ / Betrieb		93	
02	Umsatzerlöse Läufer	€ / Betrieb		98	
03	Umsatzerlöse Mastschweine	€ / Betrieb	2.587	2.800	1.978
04	Umsatzerlöse Sauen	€ / Betrieb			
05	Umsatzerlöse Legehennenhaltung	€ / Betrieb	1.115.639	1.092.327	1.070.011
06	Umsatzerlöse Mastgeflügelhaltung	€ / Betrieb	30	2.256	7.342
07	Verkaufte Ferkel bis 25 kg	Stück / Betrieb		2	
08	Bestand Läufer	Stück / Betrieb	1	2	3
09	Bestand Läufer	VE / Betrieb	0	0	0
10	Verkaufte Läufer	Stück / Betrieb		1	
11	Bestand Mastschweine	Stück / Betrieb	6	4	8
12	Bestand Mastschweine	VE / Betrieb	1	1	1
13	Verkaufte Mastschweine	Stück / Betrieb	5	8	9
14	Verkaufte Jungsauen	Stück / Betrieb			
15	Bestand Zuchtsauen	Stück / Betrieb	2	1	1
16	Bestand Zuchtsauen	VE / Betrieb	1	0	0
17	Bestand Legehennen	Stück / Betrieb	18.688	19.422	18.468
18	Bestand Legehennen	VE / Betrieb	369	385	365
19	Bestand Mastgeflügel	Stück / Betrieb		10	15
20	Bestand Mastgeflügel	VE / Betrieb		0	0
21	Bestand Geflügel	VE / Betrieb	385	396	379
22	Bestand Geflügel (Stuttgarter Programm)	VE / Betrieb	369	386	367
23	Eier je Henne	Stück / Henne	306	311	289
24	Eierpreis	€ / 100 Eier	19	18	19
25	Ferkelpreis 1	€ / Tier			
26	Ferkelpreis 2	€ / Tier		47	
27	Läuferpreis	€ / Tier		98	
28	Mastschweinpreis	€ / Tier	517	350	220
29	Bestand Schweine je Betrieb	Stück / Betrieb	12	14	21

Identische Betriebe – alle Rechtsformen, spezialisierte Geflügelmastbetriebe

BWA 522 (ohne Nebenerwerb)

Blatt 1

Kennzahl	Bezeichnung	Maßeinheit	2019/20	2020/21	2021/22
0001	Betriebe	Anzahl	12	12	12
	Faktorausstattung				
1006	Wirtschaftliche Betriebsgröße	€ / ha LF	5.339	5.189	5.253
1030	Landw. genutzte Fläche (LF)	ha / Betrieb	267,7	246,9	248,3
1033	dar. zugepachtete LF (Netto)	ha / Betrieb	117,0	95,5	93,5
1150	Ackerfläche	% LF	92,4	93,0	93,9
1160	Dauergrünland	% LF	7,5	7,0	6,1
1056	Ertragsmesszahl	EMZ / a	39	38	38
1110	Arbeitskräfte insgesamt	AK / Betrieb	3,37	3,64	3,76
1114	AK-Besatz	AK / 100 ha LF	1,26	1,48	1,52
	Produktionsstruktur				
1151	Ackerfläche (Anfang des Jahres)	ha AF / Betrieb	252,5	238,4	229,6
1210	dar. Getreide (ohne Körnermais)	ha / Betrieb	138,4	120,0	102,3
1230	dar. Ölfrüchte, Hülsenfr., Faserpflanzen	ha / Betrieb	23,1	28,9	50,4
1237	dar. Winterraps	ha / Betrieb	10,7	12,0	31,6
1240	dar. Kartoffeln	ha / Betrieb	0,0	0,0	0,0
1250	dar. Zuckerrüben	ha / Betrieb	5,6	5,4	4,6
1271	dar. Silomais	ha / Betrieb	28,8	17,9	13,2
1275	dar. sonst. Ackerfutter	ha / Betrieb	4,1	4,6	5,0
1284	dar. nachwachs. Rohstoffe / Energiepflanzen	ha / Betrieb	21,6	37,7	34,3
1300	Viehbesatz	VE / 100 ha LF	356,5	374,9	380,7
1330	dar. Rinder	Stück / Betrieb	2,1	0,5	0,1
1335	dar. Milchkühe	Stück / Betrieb	0,0	0,0	0,0
1336	dar. Mutter- und Ammenkühe	Stück / Betrieb	0,9	0,1	0,0
1339	dar. Jung- und Mastvieh	Stück / Betrieb	1,0	0,3	0,1
1350	dar. Schweine	Stück / Betrieb	0,0	0,0	0,0
1351	dar. Mastschweine und Läufer	Stück / Betrieb	0,0	0,0	0,0
1352	dar. Zuchtsauen	Stück / Betrieb	0,0	0,0	0,0
1340	dar. Schafe	Stück / Betrieb	2,1	2,1	2,1
1320	dar. Pferde	Stück / Betrieb	0,0	0,1	0,1
1391	Rauhfuttermittelverzehr	GV / Betrieb	2,0	0,8	0,5
	Erträge, Leistungen, Preise				
1411	Getreide (ohne Körnermais)	dt / ha	59	68	59
1420	dar. Weizen	dt / ha	61	65	71
1426	dar. Wintergerste	dt / ha	62	64	64
1427	dar. Sommergerste	dt / ha	42	19	
1433	dar. Roggen	dt / ha	56	89	46
1434	dar. Triticale	dt / ha	39		26
1465	Raps	dt / ha	32	35	29
1472	Kartoffeln	dt / ha			
1473	Zuckerrüben	dt / ha	814	416	833
1631	Milchleistung (4 % Fett)	kg / Kuh			
1632	Milchleistung (nat. Fettgehalt)	kg / Kuh			
1612	Lebend geborene Ferkel	Ferkel / Sau			
1511	Getreideerlös insges. (netto; o. Körnermais)	€ / dt	14,67	15,76	19,84
1520	Weizenerlös (netto)	€ / dt	15,51	17,90	21,72
1526	Wintergersteerlös (netto)	€ / dt	14,39	15,20	23,05
1527	Sommergersteerlös (netto)	€ / dt		19,41	
1533	Roggenerlös (netto)	€ / dt	13,89	13,75	16,01
1534	Triticaleerlös (netto)	€ / dt			
1565	Rapselerlös (netto)	€ / dt	42,52	54,79	48,40
1572	Kartoffelerlös (netto)	€ / dt			
1573	Zuckerrübenerlös (netto)	€ / dt	3,01	1,94	3,04
1731	Milcherlös (netto bei 4 % Fett)	€ / dt			
1732	Milcherlös (netto bei nat. Fettgehalt)	€ / dt			

Kennzahl	Bezeichnung	Maßeinheit	2019/20	2020/21	2021/22
0001	Betriebe	Anzahl	12	12	12
	Bilanz				
2000	Summe Aktiva (Bilanzvermögen)	€ / Betrieb	3.875.195	3.888.299	4.090.203
2000	Summe Aktiva (Bilanzvermögen)	€ / ha LF	14.474	15.746	16.471
2100	Sachanlagen gesamt	€ / Betrieb	3.027.287	3.020.036	3.085.752
2111	dar. Boden	€ / Betrieb	1.271.232	1.346.615	1.405.867
2115	dar. Gebäude, baul. Anlagen	€ / Betrieb	1.153.511	1.120.584	1.143.406
2120	dar. techn. Anlagen u. Maschinen	€ / Betrieb	497.933	444.502	455.291
2130	dar. andere Anlagen insges.	€ / Betrieb	42.385	49.378	55.257
2160	dar. Anlagen im Bau, Anzahlungen	€ / Betrieb	62.226	58.956	25.931
2200	Finanzanlagen	€ / Betrieb	36.779	36.758	36.725
2211	dar. Anteile an verbund. Untern.	€ / Betrieb	358	358	358
2213	dar. Beteiligungen	€ / Betrieb	7.017	6.912	6.912
2300	Tiervermögen	€ / Betrieb	84.009	138.057	113.097
2320	dar. Rinder	€ / Betrieb	471	113	0
2330	dar. Schweine	€ / Betrieb	0	0	0
2400	Umlaufvermögen (ohne Tiere)	€ / Betrieb	709.397	677.932	839.011
2410	dav. Vorräte	€ / Betrieb	144.738	145.684	235.904
2412	dar. Feldinventar	€ / Betrieb	67.925	61.388	108.815
2420	dav. Finanzumlaufvermögen	€ / Betrieb	564.659	532.248	603.107
2431	dar. Forderungen aus Liefer. u. Leist.	€ / Betrieb	149.974	142.579	145.217
2450	dar. Bank, Kasse	€ / Betrieb	223.583	205.645	172.902
9041	Eigenkapital	€ / Betrieb	1.246.868	1.296.147	1.433.914
3600	dar. Geschäftsguth., gez. Kapital	€ / Betrieb	10.906	10.906	10.909
3140	Sonderposten gesamt	€ / Betrieb	132.794	128.049	120.169
3400	Rückstellungen	€ / Betrieb	30.587	21.649	28.325
3500	Verbindlichkeiten	€ / Betrieb	2.474.318	2.446.055	2.501.428
3510	dar. geg. Kreditinstituten	€ / Betrieb	1.930.219	1.884.239	1.853.870
3521	dar. aus Lieferungen u. Leistungen	€ / Betrieb	270.449	217.173	272.236
9280	Anlagenintensität	%	69	67	64
9292	Fremdkapitaldeckung II	%	53	53	57
	Investitionen, Finanzierung				
8300	Bruttoinvestitionen	€ / Betrieb	167.533	210.012	308.880
8231	Zugang Boden	€ / Betrieb	60.468	62.581	25.549
8232	Zugang Wirtschaftsgeb.u.baul. Anl.	€ / Betrieb	6.341	3.955	87.980
8251	Zugang Anlagen im Bau, Anzahlung	€ / Betrieb	75.836	36.756	19.126
8241	Zugang techn. Anlagen u. Masch.	€ / Betrieb	28.956	36.149	95.894
2800	Veränderung Tiervermögen	€ / Betrieb	-22.211	54.048	-26.114
8400	Nettoinvestitionen	€ / Betrieb	-10.763	47.704	143.211
8401	Nettoinvestitionen	€ / AK	-3.193	13.097	38.063
8404	Veränderung Sachanlageverm. (o. Boden)	%	-4	-5	2
9314	Nettoverbindlichkeiten	€ / Betrieb	1.909.659	1.913.807	1.898.321
9315	Veränd. Nettoverbindlichkeiten	€ / Betrieb	-74.683	-2.609	46.028
9317	Tilg. lang- u. mittelfr. Verbindlk. geg. Kreditinst.	€ / Betrieb	172.780	159.856	186.053
9318	Tilg. von Verbindlichkeiten gesamt	€ / Betrieb	174.030	175.508	186.883
2920	Veränd. Finanzumlaufvermögen	€ / Betrieb	57.754	-27.985	-10.307
3822	Veränderung Sonder-AfA	€ / Betrieb	0	0	0

Kennzahl	Bezeichnung	Maßeinheit	2019/20	2020/21	2021/22
0001	Betriebe	Anzahl	12	12	12
Gewinn- und Verlustrechnung					
Ertrag					
4010	Umsatzerlöse	€ / Betrieb	2.401.540	2.251.275	2.892.258
4100	dar. landwirtschaftl. Pflanzenprod.	€ / Betrieb	183.000	178.862	245.136
4112	dar. Getreide (ohne Körnermais)	€ / Betrieb	75.290	79.044	90.029
4120	dar. Ölfr., Hülsenfr., Faserpfl.	€ / Betrieb	42.956	29.956	69.909
4130	dar. Kartoffeln	€ / Betrieb	0	0	0
4140	dar. Zuckerrüben	€ / Betrieb	13.654	4.361	11.711
4173	dar. nachwachs. Rohstoffe / Energiepfl.	€ / Betrieb	1.583	24.895	31.527
4200	dar. Tierproduktion	€ / Betrieb	2.100.466	1.956.367	2.478.770
4220	dar. Rinder	€ / Betrieb	3.362	994	414
4230	dar. Milch	€ / Betrieb	0	0	0
4240	dar. Schweine	€ / Betrieb	0	0	0
4260	dar. Geflügel, Eier	€ / Betrieb	2.023.713	1.886.152	2.409.086
4300	dar. Obst, Weinbau	€ / Betrieb	0	0	0
4360	dar. Nebenbetr., Handel, Dienstleist.	€ / Betrieb	118.276	116.096	186.456
4378	dar. Mieten u. Pachten	€ / Betrieb	26.648	35.376	31.144
4385	dar. Biogas, Strom, erneuerbare Energien	€ / Betrieb	74.421	77.321	77.051
4368	dar. Lohnarbeit, Masch.miete	€ / Betrieb	10.245	9.199	22.497
4400	Bestandsveränderungen	€ / Betrieb	-17.608	49.035	13.458
4500	Sonst. betr. Erträge	€ / Betrieb	178.970	202.597	175.224
4510	dar. Zulagen u. Zuschüsse	€ / Betrieb	146.769	143.032	103.852
4660	dar. betriebsbezogene Zahlungen	€ / Betrieb	136.387	132.937	89.475
4670	dar. EU-Direktzahlungen	€ / Betrieb	72.966	66.227	64.043
4671	dav. Basisprämie	€ / Betrieb	47.567	43.414	42.237
4672	dav. Greening-Prämie	€ / Betrieb	23.141	20.906	19.941
4673	dav. Umverteilungsprämie	€ / Betrieb	1.930	1.907	1.865
4674	dav. Förderung für Junglandwirte	€ / Betrieb	327	0	0
4680	dar. Ausgleichszulage	€ / Betrieb	2.630	2.136	1.364
4690	dar. für umweltger. Agrarprod.	€ / Betrieb	2.922	3.184	3.186
4698	dar. sonstige Zuschüsse	€ / Betrieb	0	46	0
4520	dar. aufwandsbezogene Zahlungen	€ / Betrieb	9.865	10.094	8.513
4560	dar. Agrardieselerstattung	€ / Betrieb	5.341	5.059	6.062
4550	dar. Investitionszuschüsse	€ / Betrieb	2.730	4.052	970
4900	dar. zeitraumfremde Erträge	€ / Betrieb	8.454	5.276	17.938
Aufwand					
5100	Materialaufwand	€ / Betrieb	1.830.697	1.877.841	2.342.054
5110	dar. Pflanzenproduktion	€ / Betrieb	65.041	66.062	95.155
5111	dar. Saat- u. Pflanzgut	€ / Betrieb	19.813	21.351	20.294
5112	dar. Düngemittel	€ / Betrieb	19.114	19.367	34.349
5113	dar. Pflanzenschutz	€ / Betrieb	18.651	18.814	18.692
5210	dar. Tierproduktion	€ / Betrieb	1.536.522	1.593.749	1.970.237
5211	dar. Tierzukauf	€ / Betrieb	373.149	397.779	419.332
5280	dar. Futtermittelzukauf	€ / Betrieb	1.040.253	1.067.832	1.437.501
5292	dar. Tierarzt	€ / Betrieb	34.835	31.344	35.219
5293	dar. Besamung	€ / Betrieb	0	0	0
5294	dar. sonst. bezogene Leist. Tierprod.	€ / Betrieb	48.987	54.928	39.850
5330	dar. Nebenbetr., Handel, Dienstleist.	€ / Betrieb	13.455	13.690	28.329
5350	dar. sonst. Materialaufwand	€ / Betrieb	221.953	208.437	256.205
5352	dar. Heizmat., Strom	€ / Betrieb	93.782	98.300	135.373
5354	dar. Wasser, Abwasser	€ / Betrieb	6.676	6.996	6.592
5355	dar. Treib- u. Schmierstoffe	€ / Betrieb	27.470	27.850	38.030
5357	dar. Lohnarbeit, Masch.miete	€ / Betrieb	92.573	73.601	73.318

Kennzahl	Bezeichnung	Maßeinheit	2019/20	2020/21	2021/22
0001	Betriebe	Anzahl	12	12	12
	Aufwand				
5500	Personalaufwand (ohne BUV)	€ / Betrieb	90.923	97.090	99.407
5501	Personalaufwand (ohne BUV)	€ / eAK	32.755	31.859	31.384
5600	Betriebswirtschaftliche AfA	€ / Betrieb	161.326	159.463	164.982
5636	dar. Wirtschaftsgeb. u. baul. Anl.	€ / Betrieb	61.313	61.767	64.176
5642	dar. Maschinen u. Geräte	€ / Betrieb	34.667	34.689	35.499
5641	dar. Betriebsvorrichtungen	€ / Betrieb	52.773	50.788	50.991
5700	Sonst. betriebl. Aufwand	€ / Betrieb	202.144	211.935	232.879
5710	dar. Unterhaltung	€ / Betrieb	46.534	48.616	80.311
5715	dar. Gebäude u. baul. Anlagen	€ / Betrieb	17.077	22.915	31.750
5720	dar. techn. Anl., Masch., Fuhrp.	€ / Betrieb	29.457	25.701	48.561
5730	dar. Betriebsversicherung	€ / Betrieb	34.155	34.536	37.324
5731	dar. betriebliche Unfallversicherung	€ / Betrieb	3.406	4.039	4.459
5742	dar. Pachten	€ / Betrieb	52.819	53.806	53.214
5765	Pachtpreis / ha Pachtfläche	€ / ha	324	352	346
5764	dar. zeitraumzugehörige Vorsteuer	€ / Betrieb	7.746	7.909	106
5770	dar. zeitraumfremder Aufwand	€ / Betrieb	6.362	4.096	963
	Unternehmensergebnis				
6000	Betriebsergebnis	€ / Betrieb	278.917	157.288	260.245
4000	Betriebliche Erträge	€ / Betrieb	2.564.006	2.503.617	3.099.568
5000	Betriebliche Aufwendungen	€ / Betrieb	2.285.089	2.346.329	2.839.323
7000	Finanzergebnis	€ / Betrieb	-56.803	-58.163	-46.408
7230	dar. Zinsaufwand	€ / Betrieb	61.635	61.931	51.024
7800	Steuern vom Einkommen u. Ertrag	€ / Betrieb	33.252	29.337	42.396
7900	Sonstige Steuern	€ / Betrieb	5.503	5.294	4.389
7910	Unternehmensertrag	€ / Betrieb	2.568.838	2.507.386	3.104.184
7920	Unternehmensaufwand vor Steuern	€ / Betrieb	2.352.227	2.413.554	2.894.736
	Rentabilität				
9000	Gewinn/Jahresübersch. vor Steuern	€ / Betrieb	216.610	93.832	209.448
9000	Gewinn/Jahresübersch. vor Steuern	€ / ha LF	809	380	843
9004	Ordentliches Ergebnis	€ / Betrieb	214.518	92.652	192.472
9004	Ordentliches Ergebnis	€ / ha LF	801	375	775
9006	Gewinn + Personalaufwand (ohne BUV)	€ / AK	91.234	52.415	82.088
9007	Ordentliches Ergeb. + Personalaufw. (o. BUV)	€ / AK	90.613	52.091	77.576
9008	Ordentliches Ergeb. + Personalaufw. (o. BUV)	€ / Betrieb	305.441	189.742	291.880
9013	Grundrente	€ / Betrieb	244.369	124.315	219.918
9071	Betriebseinkommen	€ / Betrieb	422.922	308.462	399.670
9073	Relative Faktorentlohnung	%	146,9	103,5	136,0
9103	Ordentliche Rentabilitätsrate	%	7,4	2,8	5,4
9120	Gesamtkapitalrentabilität	%	6,5	3,4	5,3
9131	Eigenkapitalrentabilität (ohne Boden)	%	0,0	0,0	429,0
	Liquidität / Stabilität				
9601	Liquidität 1. Grades	%	52	53	37
9221	Cashflow I	€ / Betrieb	362.923	168.508	272.136
9223	Cashflow III (zur Neufinanzierung verfügbar)	€ / Betrieb	107.324	7.761	14.972
9240	Kapitaldienst	€ / Betrieb	235.611	237.412	237.904
9231	Langfristige Kapitaldienstgrenze	€ / Betrieb	157.793	137.569	155.631
9232	Mittelfristige Kapitaldienstgrenze	€ / Betrieb	219.138	199.368	219.903
9233	Kurzfristige Kapitaldienstgrenze	€ / Betrieb	319.119	297.032	320.614
9241	Ausschöpf. d. langfr. Kapitaldienstgr.	%	149	173	153
9242	Ausschöpf. d. mittelfr. Kapitaldienstgr.	%	108	119	108
9243	Ausschöpf. d. kurzfr. Kapitaldienstgr.	%	74	80	74
9270	Eigenkapitalquote	%	32	33	35
9230	Eigenkapitalveränderung	€ / Betrieb	89.665	59.617	90.579
9239	Bereinigte Eigenkapitalveränderung	€ / Betrieb	96.212	75.665	104.611
9238	Bereinigte Eigenkapitalveränderung	€ / AK	28.543	20.773	27.803

Blatt 5

Kenn- zahl	Bezeichnung	Maß- einheit	2019/20	2020/21	2021/22
0001	Betriebe	Anzahl	12	12	12
01	Umsatzerlöse Ferkel	€ / Betrieb			
02	Umsatzerlöse Läufer	€ / Betrieb			
03	Umsatzerlöse Mastschweine	€ / Betrieb			
04	Umsatzerlöse Sauen	€ / Betrieb			
05	Umsatzerlöse Legehennenhaltung	€ / Betrieb	2.125	425	50
06	Umsatzerlöse Mastgeflügelhaltung	€ / Betrieb	2.023.359	1.886.082	2.409.078
07	Verkaufte Ferkel bis 25 kg	Stück / Betrieb			
08	Bestand Läufer	Stück / Betrieb			
09	Bestand Läufer	VE / Betrieb			
10	Verkaufte Läufer	Stück / Betrieb			
11	Bestand Mastschweine	Stück / Betrieb			
12	Bestand Mastschweine	VE / Betrieb			
13	Verkaufte Mastschweine	Stück / Betrieb			
14	Verkaufte Jungsauen	Stück / Betrieb			
15	Bestand Zuchtsauen	Stück / Betrieb			
16	Bestand Zuchtsauen	VE / Betrieb			
17	Bestand Legehennen	Stück / Betrieb	293	30	
18	Bestand Legehennen	VE / Betrieb	6	1	
19	Bestand Mastgeflügel	Stück / Betrieb	11.242	12.566	14.962
20	Bestand Mastgeflügel	VE / Betrieb	169	188	224
21	Bestand Geflügel	VE / Betrieb	953	925	945
22	Bestand Geflügel (Stuttgarter Programm)	VE / Betrieb	1.575	1.503	1.577
23	Eier je Henne	Stück / Henne	163	0	
24	Eierpreis	€ / 100 Eier	5		
25	Ferkelpreis 1	€ / Tier			
26	Ferkelpreis 2	€ / Tier			
27	Läuferpreis	€ / Tier			
28	Mastschweinpreis	€ / Tier			
29	Bestand Schweine je Betrieb	Stück / Betrieb			

Herausgeber:

Sächsisches Landesamt für Umwelt, Landwirtschaft und Geologie (LfULG)
Pillnitzer Platz 3, 01326 Dresden
Telefon: +49 351 2612-0
Telefax: +49 351 2612-1099
E-Mail: lfulg@smekul.sachsen.de
www.lfulg.sachsen.de

Redaktion:

Sächsisches Landesamt für Umwelt, Landwirtschaft und Geologie
Mike Schirmmacher
Telefon: +49 351 2612-2206 Telefax: +49 351 2612-2099
E-Mail: Mike.Schirmmacher@smekul.sachsen.de

Landesamt für Ländliche Entwicklung, Landwirtschaft und Flurneuordnung,
Brandenburg
Cornelia Harnack
Telefon: +49 3328 436-164
E-Mail: Cornelia.Harnack@LELF.Brandenburg.de

Thüringer Landesamt für Landwirtschaft und Ländlichen Raum
Uta Maier | Kerstin Jäger
Telefon: +49 361 574062-116
E-Mail: uta.maier@tlllr.thueringen.de

Landesanstalt für Landwirtschaft und Gartenbau, Sachsen-Anhalt
Tobias Kausmann
Telefon: +49 3471 334-332
E-Mail: Tobias.Kausmann@llg.mule.sachsen-anhalt.de

Landesforschungsanstalt für Landwirtschaft und Fischerei
Mecklenburg-Vorpommern
Thomas Annen
Telefon: +49 3843 789-250
E-Mail: t.annen@lfa.mvnet.de

Bayerische Landesanstalt für Landwirtschaft
Dr. Gerhard Dorfner
Telefon: +49 8161 8640-4602
E-Mail: Gerhard.Dorfner@lfl.bayern.de

Landesanstalt für Entwicklung der Landwirtschaft Schwäbisch Gmünd
Nadine Gollmann
Telefon: +49 7171 917-225
E-Mail: Nadine.Gollmann@lel.bwl.de

Fotos:

Thüringer Landesamt für Landwirtschaft und Ländlichen Raum

Redaktionsschluss:

30.10.2023

Hinweis:

Die Broschüre steht nicht als Printmedium zur Verfügung, kann aber als PDF-Datei unter <https://publikationen.sachsen.de> heruntergeladen werden.

Verteilerhinweis

Diese Informationsschrift wird von der Sächsischen Staatsregierung im Rahmen ihrer verfassungsmäßigen Verpflichtung zur Information der Öffentlichkeit herausgegeben. Sie darf weder von Parteien noch von deren Kandidaten oder Helfern zum Zwecke der Wahlwerbung verwendet werden. Dies gilt für alle Wahlen. Missbräuchlich ist insbesondere die Verteilung auf Wahlveranstaltungen, an Informationsständen der Parteien sowie das Einlegen, Aufdrucken oder Aufkleben parteipolitischer Informationen oder Werbemittel. Untersagt ist auch die Weitergabe an Dritte zur Verwendung bei der Wahlwerbung.

*Täglich für
ein gutes Leben.*

www.lfulg.sachsen.de